



📌 📌 1 で利用できる新機能

作成ツール

書き直し

自分 書いた文章のトーンをそのまま、いくつもの異なるバージョンの文章を作成できます。気に入った表現のオプションに差し替えて書き続けることも、提案や表現をより好むさせることもできます。元の文章に戻すのも簡単です。

校正

文章上の正や表現の改善など、あなたの文章をより良くするための提案を表示できます。すべての提案をワンタップですばやく閉することも、説明を読んでよく理解してから望む変更のみを閉することもできます。

説明

作成ツール内のテキストフィールドを使えば、言葉で説明してあなたの文章により具体的な変更を加えられます。簡潔な表現にし、言葉づかいをシンプルにし、フォーマルな手書きに書き換えることもできます。

スタイル

「プロフェッショナル」「フレンドリー」など、スタイルを変えて文章を書き直せます。

要約

文章を書くあらゆる面で、テキストを選んで高品質な要約を生成できます。書籍、記事、コミュニケーションなど、どんな種類のコンテンツでも要約して重要なポイントをすばやく理解できます。

作成

ChatGPTを使って、オリジナルの文章を一から作ります。ChatGPTの画像生成機能を使って、あなた書いた文章に画像を加することもできます。

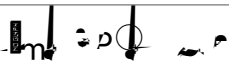


Image Playgroundアプリ

Image Playgroundのすべての機能を楽しんだり、試したりできる新しいアプリです。新しい画像を簡単に作るほか、以前作ったすべての画像にアクセスして再アレンジしたり、作った画像をお気に入りのソーシャルメディアやコミュニケーションアプリで友達や家族と共有することもできます。

知っている人物で画像を作る

月に着陸した友だち。サーフボードに乗っている赤ちゃん。あなたの写真ライブラリ内の人物を指定するので、どんな画像も簡単に作れます。

写真で画像を作る

新しく撮影したり、写真ライブラリから選んだり、Image Playgroundにドラッグして取り込んだ写真をモチーフにした画像を作れます。

描画で画像を作る

メモアプリで描いた魔法の杖の画像。マジックワンドを使って、画像、テキストを選んでからImage Playgroundを開くと、画像を作れます。

コンセプトで画像を作る

テーマ、衣装、アクセサリ、場所など、幅広いカテゴリーからコンセプトを選んで加えます。

キャラクターで画像を作る

Image Playgroundで、性別やトーンを選んで短い説明を加えることで簡単にキャラクターを作成して画像に追加できます。

テキストを入力して画像を作る

もっと具体的な画像を作りやすい。どんな時Image Playgroundに説明を加えると、いつもの画像を形作ることもできます。

コンセプトの提案

Image Playground、あなたと共に選んだコンセプト、メッセージアプリ内のメッセージスレッドの内容、メモアプリ内のメモをもとに、画像に追加するコンセプトについてインテリジェントな提案をします。

クイックプレビュー

コンセプトを加えると、すぐに複数のプレビューを作成できます。好きなものを選んで、一段と詳細なデザインを作成。できたらライブラリに保存できます。

Image Playgroundライブラリ

作成した画像、ライブラリに保存。いつでも必要なデザインで使えます。メッセージアプリからライブラリにアクセスできるので、作った画像を共有するのも簡単です。画像を見直し、再アレンジすることもできます。

イラストレーションスタイル

シンプルで洗練されたカラーパレットによるフラットな配色を使った現代的なスタイルで、ミニマルな背景の上にデフォルメされた特徴的なキャラクターを描いて、遊び心のある美しい作品を作ります。

メッセージアプリの体験

メッセージアプリの体験を一新。美しい画像を作ったり共有したりできます。メッセージアプリで初めて「共有」を開くと、直ちに使用するコンセプト提案が表示されます。新しい画像を一から作成することも、ライブラリから作成した画像を選択することもできます。

プレビューの履歴

気に入ったプレビューを失くさないように、さまざまなコンセプトを自由にセーブします。加えたコンセプトを削除すると、記憶している順番に作成したプレビューがすぐに復元されます。

アニメーションスタイル

モダンなアニメーションスタイルで、豊かな質感と詳細なディテールを演出する環境を背景に、空の生き物、表豊かな物、デフォルメされた人物などを作ります。

スケッチスタイル

あやふやなカラーと巧みさによるスタイルを用いた、アカデミックで極めて繊細な描写のスケッチスタイル。メモアプリを起動して描くのに最適です。

深いレベルでの統合

メモ、写真、写真アプリ、フリーボードのアプリで画像を作成できます。美しい画像を加えて、あなたの書き、スプレッドシート、プレゼンテーション、ボードを一段と魅力的に仕上げられます。

パーソナルコンテキストの理解

Apple Intelligence もらすデバイス上のセマンティックインデックスにより、メール、メッセージ、写真、カレンダーのイベント、ファイルなどの内容を理解し、パーソナルな質問に答えることができます。例えば「太郎がすすめている映画何っけ」と質問すると、先週のメッセージを思い出します。フォームの記入時に「ここに私のスポーツ番号を加えて」と言うと、保存しているスポーツの番号から番号を読み取り、フォームに入力します。

アプリ内でのアクション

Apple Intelligence 製他社製に問わず、アプリ内で数百もの新しいアクションをあなたの代わりに実行することができます。写真の「集中」に「この写真をもっと暖みのある色にして」と言うと、写真アプリを使って画像を調整します。アプリを横断するアクションも実行できます。例えば、写真の「集中」に「これをラタトゥイユのレシピメモに加えて」と言うと、写真アプリからメモアプリに切り替えてリクエストを実行します。

オンスクリーン認識

Siri、スクリーン上の内容を理解してアクションを実行することができます。例えば、友 ち ら 所 に でき 新 しいカフェをすすめるメッセージ、い 時 「家 ら こま で いて何分 る」とく けで、あな 味することを理解します。

会話の文脈を保持

Siri、最 のリクエストであな し ことを記憶します。「ウォリアーズの次 の 合 いて」とい あとに「 をカレンダーに 加して」と言っ 合も、あな の を理解します。

光るエッジ

あな Siri に し ける時、エレガントな光 スク リーンを囲むよ に輝きます。この新しいエッジの 光 、あな の声にいきいきと 応。あな Siri に し けな ら、スクロールやタイプ入力などのデ イス 作を続けら ます。

ChatGPTの統合

Siri、あな の特定のリクエストに役立つ えを ChatGPT 提供できると 断し 合、 ChatGPT を活用します。写真、ま っ Fやプレゼ ンテーションなどの書 について の質 問もできます 、あな の許可を得る かにリクエストや 報 ChatGPT に 信 ること ありません。え Siri 直 提示します。

より柔軟なリクエスト処理

あな 言葉を言い間 せえ り、中 で言い直し 合でも、 Siri についていきます。例えば 「 Siri、アラームをセット、じゃなくて、タイマー を10分、やっぱり15分 けて」と ん 合でも 大丈夫です。

製品知識

Siri、Apple のサポートドキュメントをもとに学 し 大規模な言語モデル ら 報を引き出すこと で、Apple の製品 の機能や 定に する何千もの質 問に えら ます。

Siriにタイプ入力

Siri へのリクエストをタイプ入力するオプションを、 いつでも 選 るよ になりまし 。音声で Siri に むのと同じ内容を、テキストで めます。テキストと 音声をスムーズに切り替えら るので、 の に し 方法で Siri にリクエストを伝えら ます。

集中モード	<p>さまざま低減 集中モードで通知の内容を理解して、の日の託児所へのおえやに、い今晚のディナーへの招に するメッセージなど、いで 必要と する通知のみを表示します。</p>	<p>インテリジェントブレイクスルーと非通知 インテリジェントブレイクスルーと非通知オプションをオンにすると、通知を表示する必要ある どの重要をデイス断します。このオプション どの集中モードでもオンにできるので、おやすみモード中でもフードデリリーの着を見逃すこと ありません。</p>
ジェン文字	<p>ジェン文字 ジェン文字、キーボードを使って作るユニークな文字スタイルのステッカーです。「サーフボードに乗っている犬」のように、作りいイメージの説明をステッカークリエイターにタイプ入力。けで、数の中にイメージ表示 ます。</p>	
メール	<p>優先メッセージ メールアプリの優先メッセージ機能、最も性の高いメッセージを受信ボックスの上部に表示。アプリを開き 瞬間に優先すきことを できます。</p> <p>スレッドの要約 メールのスレッドを開いてタップすると、詳しい要約を表示できます。長いメールや複数のメール含ま スレッドでも、単に要約 めます。</p>	<p>プレビューの要約 メールのプレビューに、本文の最初の数行でなく、短い要約表示 ます。スレッドを開く時に大事な報を知るこ できます。</p> <p>スマートリプライ 受信したメールの内容にもとづいて、メールアプリ スマート返信オプションを表示。あなたに対する特定の質問に える 合などでも、オプションをすばやく する けで詳しい返信を ます。オプションを ぶと、スマートリプライ あなたの 内容を生成 下書きに組み んで、すぐ に 信できる状 にします。</p>
メッセージ	<p>スマートリプライ 返信時にテキストフィールドをタップすると、生成 オプション 変換 一に表示 るので、すばやく返信できます。メッセージアプリ 会 の内容を理解し、の かに し オプションを提案 します。</p>	<p>要約 チャットリストにあるメッセージのプレビューに、直のメッセージの冒頭でなく、短い要約表示 するよ になります。チャットを開く時に大事な報を 一目で知ること できます。</p>
メモ	<p>文字起こしの要約^{1,2} オーディオ音から重要なポイントをまとめ要約を作成。文字起こしの全文を読まなくても内容を できます。</p>	<p>画像マジックワンド ツールレットから画像マジックワンドを 手で描きの を すると、 をもとにし 画像を作 ます。生成 画 の上にテキストや を 加して変更するの もいのまま。メモの空白部分に円を描くと、 のテキスト から画 を作ることも ます。</p>

通知

優先通知

最も優先性の高い優先通知が上部に表示されるので、当日の限りの提出物にする仕事のメッセージなど、あなた真っ先に目を向けるべきことを瞬時に確認できます。

通知の要約

1つのアプリから複数の通知がスタックにまとめられ、一番上には一目で確認できる要約が表示されるので、最も重要な情報を知ることができます。メールやメッセージなど、多くのコミュニケーションアプリで通知の内容を確認できるので、通知をタップしてアプリを開くなくても重要な情報を確認してチェックできます。

通知の読み上げに対応

Apple Watch の使用中に、重要な通知の要約を読み上げます。

写真

写真とビデオを自然言語で検索

検索機能で自然な言葉づかいのキーワードに対応し、理解できる範囲が広がりました。「色のソファの上にいる白いふわふわの犬」のように、あなたが見たいものを検索できます。ビデオの中で特定のアクションを検索して、写真アプリに該当するシーンを表示させることもできます。

自分だけのメモリーを作成

説明を入力するだけで、あなたが見たいと特定のストーリーのメモリーを作成できます。写真アプリで独自のチャプターからなるストーリーを編集して、好きな写真とビデオを並び、好きな音楽を加えてムービーに仕上げます。

クリーンアップツール³

不要なものを取り込んで大切な瞬間を台無しにしないでください。どんな時も、写真の中の不要な要素をクリーンアップツールで削除することができます。

Apple Watch Series 9、Apple Watch SE (第2世代)、Apple Watch Ultra 2、Apple Watch Ultra (第2世代) の全モデル、Apple Watch Series 9、Apple Watch SE (第2世代)、Apple Watch Ultra 2、Apple Watch Ultra (第2世代) (A17 Pro)、Apple Watch Series 9、Apple Watch SE (第2世代)、Apple Watch Ultra 2、Apple Watch Ultra (第2世代) のソフトウェアアップデートの一部としてベータ版で利用できます。英語とドイツ語の言語を英語(オーストラリア、カナダ、アイルランド、ニュージーランド、南アフリカ、英国、米国)に設定する必要があります。機能および対応言語の追加を4月に予定しており、対応言語は2025年の間にさらに増える予定です。日本語、中国語、英語(インド、シンガポール)、フランス語、ドイツ語、イタリア語、韓国語、ポルトガル語、スペイン語、ベトナム語などの言語に2025年内の対応を予定しています。

主な特長と機能の向上

メモ

手書き文字を美しく^{4,5}

すばやく書いたり、手書きの文字の読みやすさを高めることができます。Aa、@、#、\$、%、&、*、(、)の文字を書くと、よりなめらかで、よりまっすぐで、より読みやすい文字にリアルタイムで整えます。メモアプリ、デバイス上のモデルを活用して、あなたの手書きスタイルの見目と雰囲気のまま文字のスタイルを正します。

手書き文字の自動調整^{6,7}

手書き文字も、タイプ入力しテキストと同じくらい簡単に整えることができます。段の間にペーストしたり、スペースを加えたり、文章をこすって削除すると、手書きの文字周囲のコンテンツに合わせて自動的に整えます。

オーディオ録音

メモから直にオーディオセッションを音として、するコメント、チェックリスト、書と一緒にごく簡単に保存できます。音しながらメモを集めるので、いつでも重要なことを書きとめます。

メモ内で計算⁸

メモに数式をタイプ入力または手書きすると、一瞬で表示されます。しかも、変数やグラフなど、「計メモ」のすべての機能をあらゆるメモ内で使えます。

折りたためるセクション

メモが長い場合、新機能の折りたためるセクションヘッダでテキストを隠して整理できます。

PDFのインライン検索

スキャンした書類とPDF内の語句を検索できます。強化された検索機能で、書類内であなたを探しているものを見つけ出します。

手書きの単語のスペルチェック^{4,5}

タイプ入力しテキストに使用と同じスペルチェッカー、手書き文字にも使えます。下線引単語をタップして、どのように正しいを選ぶだけで、正しく文字あなたの手書きのスタイルで表示されます。

手書き文字としてペースト^{4,5}

ウェブページ、書類、メールからテキストをコピーして、あなたの手書き文字としてペーストできます。タイプ入力しテキストと同じように段の中にペーストすることもできます。の場合、手書きのメモ全体に合わせて自動的に整えます。

リアルタイムの文字起こし^{1,5}

音の会話や義の音声を、リアルタイムで文字に起こします。文字起こしテキスト音声と同じで、テキストにすばやく目を合わせだけで、音内で探しているタイミングを見つけられます。文字起こしテキスト検索にも対応。必要な情報を見つけるのも簡単です。

計算機の計算メモにアクセス

メモアプリ内で、計機アプリで作成した計メモの作業ができます。の内容、自分で計メモフォルダに同じでます。

ハイライトする

メモ内のテキストを目立たせたい場合、ハイライトを使いましょう。5つのカラーから選べます。

計算機アプリがiPadに登場

のユニークな能力に合わせて、計算機アプリ。キーボードを使わず、新しい方法で数式を解けます。

手書きの計算式

基本的な数式から数の計算式まで。の上に書くように、キーボードを使わず、イコール記号を書き、瞬間に計算メモインラインに解を表示します。

パーソナライズされた手書きの計算結果

、メモアプリや計算メモの中であなたの手書きのスタイルを学びます。から、キーボードを使わず、イコール記号のあとにあなたの手書きしよなスタイルで結果を表示します。

変数

変数に割当てて数式を解くのも簡単です。例えば「10」と割り当てたら「20」とタイプする書きむと、解を表示します。

数値の調節

計算メモで手書きまたはタイプ入力した数値をタップして、指でスライダをスワイプすると数値を増減。すばやく調節できます。数値と、解する方程式やグラフリアルタイムで更新するのわかります。

計算結果

メッセージやメールなどのアプリ内で数式をタイプ入力すると、計算結果提案として表示、の結果を単に加えます。

編集できる数式

基本計算機と科学計算機に数式を入力すると、計算の実行中に数式全体を削除することができます。記号や数字バックスペースボタンで単に削除できます。

単位の換算

基本計算機と科学計算機を使って、長さ、重量、温度などを換算できます。計算メモで、タイプ入力または手書きし単位を換算できます。

計算メモ

新しい計算メモの計算機で、数式を書くタイプ入力するだけで、数式の評価、変数の割り当て、グラフの作成ができます。

縦向きに手書きした計算式

に並べて書き、変数の数値の下に線を引くと、数値を合計できます。足す、引く、掛ける、割るなどの記号を数値の隣に加えると、上から下に計算します。

計算式をタイプ入力

計算メモで数式をタイプ入力すると、瞬間にインラインに表示されます。

グラフの作成

方程式を手書きまたはタイプ入力してから1回タップするだけで、グラフを挿入できます。グラフを大きく縮小する。上下左右に移動。ちょうど良いサイズに調節する。すていのままです。変数の方程式を同じグラフに加えて、相互の係性をすることもできます。

メモアプリに対応

メモアプリ内ですべての計算メモにアクセス。ほかのメモの中でも計算できます。

基本計算機と科学計算機

おなじみの基本計算機と科学計算機をiPadで。の大きなディスプレイとワフルなマルチタスクキングのために最適化されています。

履歴

基本計算機と科学計算機で実行した計算記号があるので、計算結果をコピーしてほかのアプリで使い、結果をタップして計算をやり直すことができます。

カスタマイズ

より自由な配置

ホーム画面上の空いている位 であ ば、どこにでもアプリのアイコンとウィジェットを配 して、理 のレイアウトにできます。スクリーンの下部にある **ドック**のすぐ上に並 て、すばやくアクセスできるよ にし り、サイドに寄せて、お気に入り の壁 を目立 せることもできます。

ダークカラーのアイコン

アプリのアイコンとウィジェットを、**ダークモード**になっ 時に自 で新しいダークカラーの見目になるよ カスタマイズし り、**ダークカラー**で表示せ るよ に 定できます。ホーム画面 一段と **印象** 印象になります。

より大きなアイコン

す てのアプリのアイコンをより大きく画面に表示せ せて、アイコン下のアプリ名を非表示にし、新しく **見目** 見目に変えら ます。

個別のページレイアウト

アプリのアイコンとウィジェットを好きな 所に配 できるオプションにより、ホーム画面のページをあな にとって**最も** 便利なレイアウトに個別に整理できます。

アイコンカラーの変更

カラーを変更して、アプリのアイコンにあな らしめ を加えましょ 。新しいカスタマイズシートで、ホーム画面にあるアプリのアイコンとウィジェットをあな の好きなカラーに変えら ます。カスタマイズを 単に始めら るよ 、**最** 最適なカラーの提案もします。壁 に合わせるのも、ムードを変えるのも、シンプルな単色の見 目を **選** ぶのも自由自在です。

コントロール

再設計されたコントロールセンター

コントロール グループごとに使いやすく整理せ 、並 替えも いのまま。他社 製アプリの新しいコントロールにも対応しまし 。

コントロールギャラリー

新しいコントロールギャラリーに 、他社 製アプリの新しいコントロールも含め、利用 できるコントロール す て表示せ ます。**選** ん グループにコントロールを 加することも、まっ く新しいグループを作成することもできます。

コントロールのグループ

あな **最も** よく使 コントロール 、新しくグループにまとめて表示せ ます。ホームアプリのコントロール、メディア再生、 **続** 機能など、どのグループにもすばやくアクセスできます。コントロールセンターを開く時 、ホーム画面の右上 らスワイプ。さら 下へスワイプしていくと、使い いグループにすばやくジャンプできます。

他社製アプリのコントロール

他社 製アプリのコントロールをコントロールセンターに 加できます。車のロックをすばやく **解除** 解除し、ソーシャルメディアのコンテンツをスピーディーに **最** 撮影するなど **多** 様々な機能に一つの 所 らアクセスできます。

写真

史上最大のアップグレード

新しい写真アプリ 、 **し** しく、使いやすく、カスタマイズできるデザインです。必要なもの 一目で できる、シンプルで **一** 感のあるアプリのレイアウト。おなじみの写真グリッド 上部に、自 的に整理せ るコレクション の下に表示せ ます。

最近または過去の日々

最 のイベントやアクティビティの写真を見る時に、 **計** 計な写真 表示せ ません。先週末のサイクリングの写真や友 ちに見せるのも 単。ワンタップで共有もできます。

コレクション

あな のライブラリ 新しく便利な写真のコレクションに自 で整理せ るので、ライブラリ内のコンテンツをテーマ別に見 り **探** 探りできます。も ライブラリ全体をアル ムに分けて整理する必要 ありません。

「ピープルとペット」の分類

あな とあな の ートナー、あな とあな の **ペ** ット、あな とあな の親友など、大切な人 ちとの写真 「ピープルとペット」に **分** 分類せ るよ になりまし 。

写真

旅行

「旅行」、あなたの冒険を一所にまとめて整理し、の思い出を振り返るのに使えます。特定の年にすばやくアクセスすれば、の年に行き行った写真を楽しめます。

コレクションの表示オプション

グループ分けし写真を楽しむためのさまざまな表示オプションを使用し、雑誌のように美しく表示したり、グリッド状に並べたり。メモリーとして、マップ上に表示することもできます。

ライブラリのスクリーンショットを非表示

グリッドに新しいボタンを追加。特定のメディアタイプをお気に入りでフィルタリングしたり、スクリーンショットを非表示にして、計な写真の表示を減らせます。

「その他」のコンテンツの種類を拡充

「その他」に書き取り書やレシート、手書き、イラスト、コードなどの新しいコンテンツの種類を加わり、さらに追加し、目録表示、目録集、共有目録など、最もアクセスしやすくなるコンテンツも含まれます。

追加先アルバムの詳細

写真のどのカスタムアルバムに追加するかを、簡単に設定できます。

編集内容を賢くコピー＆ペースト

複数の似た画像に同じ切り取りアスペクト比を使用するだけで、簡単にすばやく集めたり、編集内容をコピー＆ペーストするときに切り取りやホワイトバランスを写真間で一致させることができます。

ビデオの速度コントロール

ハイフレームレートビデオの再生速度を調節して、映画のようにドラマチックなスローモーション効果を出すことができます。

壁紙の提案

次に設定する完璧な壁紙を見つけましょう。いろいろなスタイルも提案します。

ピンで固定したコレクション

お気に入りに最も好きな目録、ビデオ、カスタマイズしたお気に入りのアルバム、スクリーンショット、最も好きな写真、ペット、人物など、よく見るコンテンツの種類にすばやくアクセスできます。

月別と年別のハイライト

ライブラリのグリッド表示から「月別」をタップすると主要なイベント表示や、「年別」をタップすると各月のハイライト表示や、すばやく時間を設定できます。

写真アプリのカスタマイズ

写真アプリをあなたの好みにカスタマイズ。コレクションを並べ替えて、すぐにアクセスできるように「ピンで固定したコレクション」を選ぶこともできます。

フォルダ内のアルバムの編集

フォルダ内で、既存のアルバムを追加したり削除できます。

ライトモードまたはダークモードで編集

暗い背景または明るい背景で写真を編集できます。デフォルトでシステムの外観と同じ設定です。

メッセージ

テキストエフェクト

メッセージ内の文字、言葉、フレーズに「エクスプロード」や「リップル」などの動的アニメーションのエフェクトを加えると、表現豊かな会話を楽しめます。

絵文字とステッカーのTapback

文字またはステッカーを使ってTapback。メッセージにリアクションする方法に広がります。1つの吹き出しに複数のTapbackが付いた場合、最新の1つを見やすく広げて表示できます。

向上した低解像度モード

メッセージアプリで画像を見る時、元のサイズで見る、圧縮した画像を選択できます。圧縮しても、低解像度モードで画質の低下を最小限に抑えられます。

テキストフォーマット

メッセージ内の文字、言葉、フレーズに、太字、下線、イタリック、取り消し線などのテキストフォーマットを加えて、あなたの伝えたいトーンをより正確に表現できます。

あとで送信

夜間なので、書いたメッセージを翌朝に送信したい。大切な人の誕生日や記念日を忘れないように。どんな時でも、作成したメッセージをあとで送信することができます。

高解像度の画像

使用するデバイスやネットワークによります。メッセージ内でほとんどの画像を最大100MBのフル解像度で送信できます。

ゲーム

ゲームモード

ワイヤレスアクセサリの対応を向上させ、バックグラウンドのアクティビティを最小限に抑えて最高フレームレートを維持。これまで以上に臨場感あふれるゲーム体験をもたらします。

ハイライト¹⁰

重要な場所、人物、音楽、映画、テレビ番組など、ウェブページに保存された役立つ情報を表示します。

要約のハイライト

記事を読む前に要約を見て、内容の要約を確認できます。

映画またはテレビ番組のハイライト

映画やテレビ番組をチェックできます。

再設計されたリーダー^{10, 11}

リーダーで記事を楽しむ方法に広がりました。すっきりとした表示で記事や要約を読み、長い記事に目次を追加できます。

スタートページの背景を追加*

スタートページの背景を新しい6つの背景でカスタマイズできます。背景画像の新しいオプションに、カリフォルニアの美しい風景やあなたの履歴などがあります。

場所のハイライト¹¹

レストラン、ホテル、観光名所の場所をチェックして、経路や電話番号を確認できます。

音楽のハイライト

アーティストの曲やアルバムを、お気に入りのストリーミングアプリで楽しめます。

人物のハイライト

ウェブページで紹介されている人物について詳しく知ることができます。

気をそらすものコントロール

ウェブページ上であなたの気をそらすものを非表示にできます。あとで気変わっても、元に戻すの簡単です。

パスワード

パスワードアプリ

パスワード、スキー、コード、Wi-Fiパスワード、ウェブサイトまたはアプリに「A」でサインインするための情報を一つの場所で管理できるアプリです。

パスワードとパスキー

パスワードとスキーを単に保存できます。アカウント作成時に保存する、あとから手動で追加するだけで、ウェブサイトやアプリに自動入力できます。

Appleでサインイン

サインイン時に「Apple IDでサインイン」または「メールを非同期」を使ってアプリやウェブサイトをダウンロードできます。「Apple IDでサインイン」の代わりに、共有スワードグループに追加できるようになります。

確認コード

2ファクタ認証のコードをスワードアプリで定めておくことで、コードを単にコピーしたり、アプリを開くことなく、簡単に自己入力できます。

同期

スワードアプリに保存されたアカウント情報は、あなたのiPhone/iPadと同期され、あなたのiPhone/iPadでもアクセスできます。

Windowsへの対応

Windows上で、スワードアプリであなたのスワードにアクセスできます。

Wi-Fiパスワード

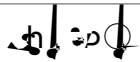
保存したWi-Fiパスワードにアクセスして、簡単に共有することができます。

並べ替え

アカウントをアルファベット順または作成日順で並べて、探しているアカウントをすばやく見つけられます。

エンドツーエンドの暗号化

Apple IDと同様に、極めて安全なエンドツーエンドの暗号化で守られます。



共有を依頼

メッセージアプリから、またはFaceTime通話中に、相手に画面共有を依頼できます。必要なサポート一段としやすくなります。

リモート操作

より直感的なサポートが必要な場合、あなたの相手のデバイスをリモートで操作してアクションを実行できるように、許可を求めることができます。

iPhone同士かiPad同士で

リモート操作、iPhone同士またはiPad同士で利用できます。

描画してハイライト

友だちやあなたと画面を共有している時、画面をタップして直接描画できます。相手自分のデバイスの画面上で適切なアクションを行えるようサポートできます。

プライバシーに配慮

安心して画面共有できるように、画面の操作をリクエストできるの登録している連絡先だけ。あなたのデバイス上で行われるアクション、リモート操作のアクションよりも優先されます。

SharePlay対応デバイスが拡大

Apple TV、またはBluetoothスピーカーと一緒に音楽を聴いている時に、誰でも簡単にApple TVで音楽を操作できるようになります。

フリーボード

シーン

シーンを作成すると、ボードの各セクションをトピックごとに整理できます。すばやく移動しながらコンテンツを発表するのも簡単です。

グリッドに沿う

「グリッドに沿う」を使うと、ボード上でコンテンツを正しく配置できます。

進化した作図機能

磁石のようにくっつく状態でオブジェクト同士をくっつけ、どこにでも固定できます。この作成も、アイデアとアイデアのくっつけも、一段と簡単に。

コピーを送信

リンクを使ってコピーをすると、相手自分のデバイス上でボードを開けるので、必要なだけ何人ともアイデアを共有できます。

手書き認識

ボード上の手書きの文字を、テキストとして検索、翻訳、コピーできます。

計算結果

基本的な数式から数の計算式まで。ボード上でイコール記号を書くと、式の中に代入提案されます。

iPadOS 18の新機能

A iPadOS 18

再設計されたタブバー

アプリのコンテンツに集中し、よく使われるタブ間の切り替えが簡単にできるようになりました。アプリをもっと使いこなしたい時、タブバーは新しいサイドバーに生まれ変わります。より多くの機能にアクセスできます。

洗練されたアニメーション

サイドバー、書類、写真などを開いたり閉じたりする時に、滑らかなアニメーションが表示されます。アプリが一段となめらかで軽快に感じられるでしょう。

カスタマイズできるタブバー

アップデートで、タブバーでよく使われるタブに単にアクセスできるようになりました。順番や内容をカスタマイズできます。

書類ブラウザも新しく

書類ブラウザも新しく、書類にアクセスする時、新しい書類ブラウザで、書類のアプリを別しやすい見出しと罫線で表示されます。

Siriへの応答¹²

A iPadOS 18を装着している時に、Siriの読み上げに対して「いいえ」ならわずく、「いいえ」なら首を横に振るだけで返事できます。

パーソナライズされた空間オーディオがゲームに対応¹³

新しいA iPadOS 18により、ヘッドセット、最高に臨場感あふれるA iPadOS 18でのオーディオ体験を単に作り出せます。プレイヤーがいないほどの力を体感できるでしょう。

ゲーム内の音声品質

ゲーム内のオーディオ品質を高めるために、ゲームプレイ中にストリーミングしたり友だちとチャットをする時の音質を16ビット、48 kHzに向上させました。A iPadOS 18、iPadOS 17.2で利用できます。

声を分離

「声を分離」機能、A iPadOS 18での音声品質を最大限に高めるので、風の状態や周囲の雑音の大きい場所など、どこでもクリアに聞けます。

ゲームプレイ中のオーディオレイテンシーを低減¹⁴

対戦相手よりも早く応じられるように、A iPadOS 18、レイテンシーをほとんど感じさせないA iPadOS 18の内蔵スピーカーにワイヤレスオーディオレイテンシーを実現。ミラクルを争うようなスピード感あふれるゲームで、極めて重要な要素です。

プライバシーとセキュリティ

連絡先の設定を改善

どの連絡先をアプリと共有するを定めるのが簡単です。あとから追加することもできます。

アクセサリ設定キット

ヘッドセット、近くにあるBluetoothデバイスやネットワーク上のデバイスにする設定にアクセスすることなく、シームレスにアクセサリをペアリングできます。

「プライバシーとセキュリティ」の設定を一新

どの設定をアプリと共有するを、一段と簡単に管理できます。データにアクセスしているアプリの数、データタイプごとに表示するので、どの設定が最もアプリと共有されているのを見るのも、これまで以上に簡単です。「設定」で、写真、カレンダー、連絡先にアプリがアクセスできるレベルを表示できます。

子ども向けにセンシティブなコンテンツをブロック

コミュニケーションの安全性機能、子どもがセンシティブな内容を表示しないように設定すると、スクリーンタイムのスクリーンタイム入力を入力を求めます。

そのほかの機能

アクセシビリティ

視線トラッキング¹⁵

視線コントロールでのタップなどを使って、画面のすぐそばの要素をあなたの視線だけで操作できます。あなたがよく使うアプリのすぐに対応し、追加のハードウェア 必要ありません。

ボイスショートカット

独自の音声コマンドを作って、画面の上でショートカットをアクティベートし、タスクを実行できます。タイマーをセットするのも、スクリーンショットを撮るのもいいままです。

車両モーションキュー

乗っている車両の中で乗り物酔いを軽減するために役立つ新しい機能。画面の上部に表示される乗車数のデータを、内蔵センサーを活用して車両の動きに合わせて調整することにより、酔いを軽減します。コンテンツの邪魔になることはありません。

Apple TV

空間オーディオ¹⁶

Apple TV 4K (第2世代) や一部の他社製 Apple TV 対応オーディオ機器に Apple TV でストリーミングする際、音楽に包まれる感覚を体験できます。ドルビーアトモスにも対応しています。

Apple Watch

「Appleでサインイン」の認証情報を共有

新しい Apple Watch アプリで、信頼できる家族や友達とあなたの「Appleでサインイン」の認証情報を共有できます。認証情報、家で共有するパスワードのリストを決定するのと同じように、一回で簡単に共有できます。

Apple TV アプリ

インサイト¹⁷

インサイト、Apple TV で映画や番組を視聴しているときに、登場する俳優や音楽についての詳細情報をリアルタイムで表示します。俳優を選択して詳しい情報をチェックしたり、曲を Apple TV のプレイリストに追加するのも簡単です。

対話を強調^{18.5}

コンテンツ内の話し声よりクリアに聞こえるようになります。音楽や大きなサウンドエフェクトのシーンで特に効果的です。

よりダイナミックな字幕¹⁹

コンテンツの言語テキストの言語と異なる時や音声をしている時、番組を観ている中で画面にスキップした時など、最適なタイミングで自動的に表示されます。

<p>カレンダー</p>	<p>カレンダーでリマインダーをチェックする リマインダーアプリで日時を 定し す てのリマインダー、カレンダーアプリ内で整理せ てほ の予定と一緒に表示せ ます。</p> <p>カレンダーでリマインダーを作成する イベントを作成する時と同じよ に、日時を 定し リマインダーをカレンダーアプリ ら作成できま す。イベントとタスクを 区別するの、タスクをリマインダーアプリと に同 せておくの、単です。</p>	<p>カレンダーでリマインダーを編集する 一日の予定をこなしな らカレンダーアプリでリマインダーを 実行済みにし り、別の日時に移 し り、詳 報を 集できます。</p> <p>一新されたデザイン タイポグラフィをアップデートし、イベントの詳 表示を「日」「週」「月」の各ビューで 一。イベントの内容 読みやすくなりまし 。</p>
--------------	---	--

<p>カメラ</p>	<p>5秒のタイマー カメラアプリで、秒と10秒のタイマーに加えて5秒のタイマーも使えるよ になりまし 。</p>	<p>音楽を再生したままビデオを撮る ビデオを 影する時も、Bluetooth 続を 経由して音楽 続けます。</p>
------------	--	--



<p>File</p>	<p>アイコンタクト iPad 上のFile 一段と自 に。カメラでなく画面を見ている時でも、アイコンタクトを取 るよ にします。</p>	
-------------	--	--

<p>ファミリー共有</p>	<p>ファミリー共有への登録依頼 ファミリー共有グループへの登 依 を承 するの、さらに 単になりまし 。登 依 くと、「 定」の一番上に表示せ ます。さらにファミリー管理者 誰 承 するとすぐに でき、ま 承 していない人に リマインダーやフォローアップを 単に ます。</p>	<p>ファミリーへのおすすめ 共有カレンダー、買い物リスト、スワードのリストなど、家 で共有する新しい、目をすばやく 単に定できます。作成し あと、共有せ ている、目に家 全員 変更を加えら るので、家 みんな 単に最新の 報を共有できます。</p>
----------------	---	--



<p>ファイル</p>	<p>デスクトップと書類のクラウド設定 あな のデ イス上で他社のクラウドアカウントを 定すると、デスクトップと書類を のクラウドに同 するよ に促せ ます。あと ら「 定」で変更することもできます。</p> <p>外付けドライブのファイルフォーマットの拡充 B-C対応のiPad 上で外付けドライブを長押しすると、ApF、FAT、ま (F,t 2)のファイルフォーマットに変換できます。</p>	<p>ダウンロード済みを持 いつでもデ イス上でアクセスできるよ にし いC ファイルを できます。オフラインで のファイルに加え 変更、オンラインに戻っ 時にC に同 ます。</p> <p>外付けドライブの消去 ファイルアプリ内で、 続せ ている外付けドライブを長押しして「 去」をタップすると、 のドライブを 去できます。</p>
-------------	--	---

ホーム










ゲストアクセス²¹

特定の時間にロック、ガレージドア、システムにアクセスできるゲストを、ホームアプリで最大29人⁹設定できます。ゲストのアクティビティ、アクティビティ履歴に記⁹せ、時⁹、使用⁹せ、アクセサリ、ゲストの名⁹など、当⁹する とともに、最大 0日分のアクティビティ表示⁹できます。

ホームアプリでロボット掃除機を操作*













あな の家にあるほ のアクセサリと同じよ に、ロボット掃除機をオートメーションやシーンに 加し⁹り、へのリクエストに応えるよ に 定⁹できます。対応のロボット掃除機を、ホームアプリに 加して 作⁹できます。

ハブを使わずにMatter対応アクセサリをペアリング²²

-F ベースの  対応アクセサリをホームアプリに 加して、ローカルでコントロールできます。ホームハブ 必要ありません。4チップ  と 2チップ   A で、ベースのアクセサリを管理できます。



設定のデザインを一新

 の 定 一 新⁹せ、 どのよ に  デザイン全体のコンテンツを  ックアップし⁹り同  している、単にチェックできるよ になりまし⁹ています。 デザインの  ックアップ 最新の状  況を  確認する。プレミアム機能を有効にする。体  験をカスタマイズする。  ソナライズ⁹せ、おすす⁹めにもとづいてアクションを実行する。のす  てを、すばやく完了⁹できます。

キーボード

統合されたピッカー

文字キーボードとステッカーのドロワー 1つのピッカーに 合せて、探しているものを一段と単に見つけられます。

検索できるステッカー

合せてピッカーで、こちら文字だけでなくステッカーも検索できます。

多言語キーボード

1つのキーボードで2つの言語をシームレスに切り替えて、イリガルの入力を利用できます。多言語入力 / ekp / thにも対応します。

アルファベット順のインド言語の

キーボードレイアウト

新しいレイアウトで、言語の入力に必要なものすべて 1つのビューに っているため、入力中にビューを切り替える必要 ありません。キー配列 使いやすいアルファベット順です。タイピング中にキーボード上の文字 変化して 切な子音と 音の組み合わせ 表示するので、よりすばやく 単に入力できます。ベングル語、グジャラート語、ヒンディー語、カンナダ語、マラーラム語、マラーティー語、オディア語、ンジャブ語、タミール語、テルグ語、ウルドゥー語で利用できます。

インラインのステッカーとミー文字

ステッカーとミー文字を、文字のよ にテキストの中に 入できます。

音声入力のアクション

音声入力を使っている時、あな の声 けで様々な集をテキストに加えます。例えば、「土曜日を日曜日に変更」や「来週の土曜日」を削除し、単に「取りす」と言えば、音声入力 集を実行します。

言語検出

多言語キーボード、 のメッセージで最に使わ てい 言語を して自 で切り替えま す。ら、もしあな 友 ちに スペイン語で、家 に フランス語でメッセージを書いていると しても、中断し 時の言語ですぐに再開できます。

ロックされたアプリと非表示のアプリ

ロックされたアプリ

アプリを長押ししてロックすると、ほ の人 コンテンツにアクセスできないよ になります。ロックされたアプリのコンテンツ、検索や通知などアプリ外に 表示され なくなります。

非表示アプリ

プライバシーをさらに 化する ため、ロックされたアプリを非表示にもできます。ロックによる さらに加えて、アプリのアイコンと名前 ホーム画面にも 検索時にも表示され なくなります。さらに、ロック画面やホーム画面にアプリ らの通知 なくなるので、ほ の人に画面を見ら てもアプリの人の目に ること ありません。

シームレスな認証

ロックしたアプリ、Face ID、Touch ID、またはスコードを使ってシームレスに開けます。

非表示アプリフォルダ

アプリを非表示にすると、ロックされた非表示アプリフォルダに移 されます。フォルダを開くに、Face ID、Touch ID、またはスコード 必要です。

マップ

ハイキングとウォーキング

マップアプリの地形、ハイキングコース、ルートの作成機能を一新。マップを使って素早く冒険に出かけられます。

ハイキングコース¹¹

米国にあるすべての国立公園から選ぶ数千ものハイキングコースを閲覧できます。デバイスに保存しておくと、オフラインにいる時もアクセスできます。

場所を見つけて保存する

検索画面から離れることなく、見つけた複数の場所を写真、評価、価格帯などをもとにすばやく比較できます。場所を保存する時ワンタップするだけ。覚えておきたいことや、気に入った理由のメモを追加することもできます。まったく新しい「場所」ライブラリで、保存したすべての場所、ガイド、ハイキングルートに簡単にアクセスできます。

地形図²³

丘陵の影、ハイキングコースなど美しい地形を見られます。

ウォーキングやハイキングのルートの作成と保存回数タップするだけで、自分だけのウォーキングやハイキングのルートを簡単に作成できます。保存しておけば、あとからアクセスするのも簡単。オフラインでのハイキング、自宅周辺のエクササイズルート、先でのウォーキングツアーなど、自分だけのルートを作成できます。

ミュージック

SharePlay対応デバイスが拡大

Apple TV、macOS、AirPlay 2対応のTV、またBluetoothスピーカーと一緒に音楽を聴いている時に、誰でもより簡単に音楽を共有して楽しむことができます。

ポッドキャスト

チャプターのスクラブ再生

エピソードを再生しながら、チャプターを移動できます。

文字起こしから共有

プレーヤー마다文字起こしから、特定のタイミングへのリンクを共有できます。

再生コントロールの強化

「再生を続ける」のエピソードを並替わり、削除できます。

タイプ入力中に検索候補を表示

検索している言葉をタイプ入力し始めると、検索キーワード、番組、エピソード自体で提案されます。

リマインダー

カレンダーアプリとの統合

日時を指定してリマインダー、イベントと一緒にカレンダーアプリに表示させるようになります。リマインダーの作成と編集をカレンダーから直することもでき、その内容がリマインダーのリストと同期されます。

スマートリスト内のサブタスク

サブタスク「今日」「日時 定あり」などのスマートリストに表示させ、すばやくチェックできるようになりました。

「最近削除した項目」のリスト

削除したリマインダー「最近削除した項目」のセクションにあるので、参照しやすくなり、元に戻すのも簡単です。

多言語の買い物リスト

「日 定」で言語を追加すると、買い物リストの分類の言語でも有効になります。

ヒント

ヒントの共有

役立つヒントや今まで知らなかった便利な機能を、ヒントアプリからほかの人と共有できます。

翻訳

AirPodsを使った会話

デバイスのマイクから取りま音声の翻訳をAppでけます。あなた、Appのマイクで返事をすると、相手の翻訳をデバイスのスピーカーからくことができます。

新しい言語

翻訳アプリ、システム全体の翻訳機能、のウェブページの翻訳機能、ヒンディー語に対応しました。

ウォレット

分割払い²⁴

オンラインまアプリ内でを使って支払いをする時、クレジットカードまデビットカードでの購入に、行やカード会社の分割払いのオプションを利用できます。デベロッや加盟店この機能を組み入る作業をする必要ありません。にを導入するだけです。

Apple PayをChromeやWindowsパソコンで

他社製ブラウザやパソコンでのオンライン取引でも、支払いオプションとしてを使って有効にできます。

ポイントを使う

カードのポイントをウォレット内でチェックできます。オンラインまアプリ内でを使って支払いをする時にもできます²⁴。ポイント自動的に換金で、購入時の支払いに利用できるの、買い物よりお得に。デベロッや加盟店この機能を組み入る作業をする必要ありません。にを導入するだけです。

天気

見つけやすくなった体感温度

体感こまで以上に目立つよに表示するので、一段と効率的に屋外の状に備えられます。体感、実際の気との差大きい時に気のくに表示されます。より単に比較できるように、の詳表示を合しました。

突風と風向を目立つように表示

風時の状を風、突風、風向の報とともに単にチェックできます。

自宅と勤務先の場所

絡先アプリに入っている自宅と先の所天気アプリに取りまるので、検索してリストに加できます。

*アップデートで利用できるようになります。

1 英語(オーストラリア)、英語(カナダ)、英語(アイルランド)、英語(ニュージーランド)、英語(南アフリカ)、英語(英国)、英語(米国)で利用できます。

2 10インチ(14世代以降)、11インチ(15世代以降)、12インチ(16世代以降)、13インチ(17世代以降)、14インチ(18世代以降)で利用できます。

クリーンアップ 15の全モデル、16の全モデル、17の全モデル、18の全モデル、19の全モデル、20の全モデル、21の全モデル、22の全モデル、23の全モデル、24の全モデル、25の全モデルの15の一部として年内にベータ版で利用できるようになります。

4 英語(オーストラリア)、英語(カナダ)、英語(インド)、英語(アイルランド)、英語(ニュージーランド)、英語(シンガポール)、英語(南アフリカ)、英語(英国)、英語(米国)、フランス語(ベルギー)、フランス語(カナダ)、フランス語(フランス)、フランス語(スイス)、ドイツ語(オーストラリア)、ドイツ語(ドイツ)、ドイツ語(スイス)、イタリア語(イタリア)、イタリア語(スイス)、ポルトガル語(ブラジル)、ポルトガル語(ポルトガル)、スペイン語(ラテンアメリカ)、スペイン語(メキシコ)、スペイン語(スペイン)で利用できます。

5 10インチ(14世代以降)、11インチ(15世代以降)、12インチ(16世代以降)、13インチ(17世代以降)、14インチ(18世代以降)、15インチ(19世代以降)で利用できます。

6 広東語(繁体字)、中国語(繁体字)、中国語(简体字)、英語(オーストラリア)、英語(カナダ)、英語(インド)、英語(アイルランド)、英語(ニュージーランド)、英語(シンガポール)、英語(南アフリカ)、英語(英国)、英語(米国)、フランス語(ベルギー)、フランス語(カナダ)、フランス語(フランス)、フランス語(スイス)、ドイツ語(オーストラリア)、ドイツ語(ドイツ)、ドイツ語(スイス)、イタリア語(イタリア)、イタリア語(スイス)、日本語、韓国語、ポルトガル語(ブラジル)、ポルトガル語(ポルトガル)、ロシア語、スペイン語(ラテンアメリカ)、スペイン語(メキシコ)、スペイン語(スペイン)、タイ語(タイ)、ウクライナ語、ベトナム語で利用できます。

7 10インチ(14世代以降)、11インチ(15世代以降)、12インチ(16世代以降)、13インチ(17世代以降)、14インチ(18世代以降)、15インチ(19世代以降)で利用できます。

8 西アラビア数字と一般的な数学記号を使って書かれた数式、またアラビア数字(東と西)およびデーナガリー数字と一般的な数学記号を使ってタイプ入力された数式で利用できます。

9 ラテンアルファベットで作成された変数で利用できます。

10 英語(米国)で利用できます。

11 米国で利用できます。

12 最新のファームウェアを実装したApple Watch Ultra 2、Apple Watch SE (第2世代)、Apple Watch Series 9、Apple Watch Series 8、Apple Watch Series 7、Apple Watch Series 6、Apple Watch Series 5、Apple Watch Series 4、Apple Watch Series 3、Apple Watch Series 2、Apple Watch Series 1、Apple Watch Series 0、Apple Watch Series 0Sで利用できます。

13 Apple Watch Ultra 2、Apple Watch SE (第2世代)、Apple Watch Series 9、Apple Watch Series 8、Apple Watch Series 7、Apple Watch Series 6、Apple Watch Series 5、Apple Watch Series 4、Apple Watch Series 3、Apple Watch Series 2、Apple Watch Series 1、Apple Watch Series 0、Apple Watch Series 0Sで利用できます。対応するハードウェアとソフトウェアが必要です。対応しているアプリ内の対応しているコンテンツで利用できます。コンテンツによってドルビーアトモスに対応しない場合があります。空間オーディオのパーソナルプロファイルを作成するには、iPhone 12以降のカメラを接続する必要があります。作成したプロファイル、設定、その他の最新のオペレーティングシステムソフトウェアをインストールする必要があります。

14 Apple Watch Ultra 2とペアリングし、充電ケース(USB-C)付きApple Watch Ultra 2、リリース前のApple Watch Ultra 2ファームウェアを使用し、2024年5月にApple Watch Ultra 2のテスト結果により、モバイルゲームのオーディオレイテンシー、特定のゲームを使用し、ゲームモードでテストを実行し、ユーザーの入力からサウンド出力までの時間を測定し、パフォーマンステストの実行、環境の他の多くの要素によって変わります。

15 10インチ(14世代以降)、11インチ(15世代以降)、12インチ(16世代以降)、13インチ(17世代以降)、14インチ(18世代以降)、15インチ(19世代以降)で利用できます。

16 Apple Watch Ultra 2で空間オーディオに対応するには、他社製のソースアプリおよび受信デバイスが必要です。ドルビーアトモス、対応するコンテンツとオーディオ機器で利用できます。

17 Apple TVのサブスクリプションで利用できます。対応するタイトル変更される場合があります。

18 内蔵スピーカー、有線ヘッドフォン、Apple Watch Ultra 2、その他のBluetooth対応スピーカーおよびヘッドフォンを使用するときに、対応アプリ内の対応コンテンツで利用できます。

19 対応しているアプリ内の対応しているコンテンツで利用できます。

20 10インチ(14世代以降)、11インチ(15世代以降)、12インチ(16世代以降)、13インチ(17世代以降)、14インチ(18世代以降)、15インチ(19世代以降)で利用できます。

21 Apple TVまたはApple TV 4Kなどのホームハブで利用できます。ホームキーでのハンズフリー検索、ホームキーでのタップ検索、またBluetoothコードによるゲストアクセスのスケジュールを決定するに、スケジュール決定に対応しているApple TVで対応ロックが必要です。

22 Apple TV 4K、Apple TV 4K (第2世代)、Apple TV 4K (第1世代)などのApple TVで対応ホームハブ、または対応する他社製のApple TV、ポーターターで利用できます。Apple TVで対応デバイス、Apple TVアクセサリとローカルでペアリングして管理できます。アクセサリメーカーからのアップデートが必要になる場合があります。

23 米国と日本で利用できます。

24 特定の国と地域で、対応している行およびカード会社発行したカードで利用できます。審査や承認が必要となる場合があります。Apple Card、Apple Cardローン子会社であるApple Card Funding LLC提供するサービスです。Apple Cardローン子会社であるApple Card Funding LLC、いずれも行ではありません。Apple Cardで使用するすべてのカード、カード発行会社により提供されます。

機能変更される場合があります。地や言語によって一部の機能、アプリケーション、サービスを利用できない場合があります。