

# AÇÃO CAF



SOMOS UM BANCO DE DESENVOLVIMENTO COMPROMETIDO COM A MELHORIA DA QUALIDADE DE VIDA DE TODOS OS LATINO-AMERICANOS E CARIBENHOS. NOSSAS AÇÕES PROMOVEM O DESENVOLVIMENTO SUSTENTÁVEL E A INTEGRAÇÃO DA REGIÃO. **ESTAMOS EMPENHADOS EM SER O BANCO VERDE E O BANCO DO CRESCIMENTO SUSTENTÁVEL E INCLUSIVO NA REGIÃO.**

Oferecemos operações de crédito e assessoria técnica a projetos dos setores público e privado dos países acionistas. Além disso, geramos conhecimento para fortalecer as políticas públicas na América Latina e Caribe, para melhorar a qualidade e o impacto dos projetos que impulsionamos.

## Contribuições para o desenvolvimento

Oferecemos operações de crédito e assessoria técnica a projetos dos setores público e privado dos países acionistas. Além disso, geramos conhecimento para fortalecer as políticas públicas na América Latina e Caribe, para melhorar a qualidade e o impacto dos projetos que impulsionamos.



**+1,1 milhão de pessoas**

se beneficiarão de ligações novas ou melhoradas de **água potável e/ou esgotos**



**+1 milhão de pessoas**

se beneficiarão de melhorias no seu **ambiente de habitat**



**+5,8 milhões de pessoas**

se beneficiarão de infraestruturas **novas ou melhores energia**



**+1,8 milhão de pessoas**

se beneficiarão de modos de **transporte sustentáveis novos ou melhorados**



**+3 milhões de estudantes**

se beneficiarão de **projetos educacionais**



**23% do valor total**

das operações aprovadas em 2023 **correspondem a financiamento verde**

## 21 Países acionistas

Argentina • Barbados • Bolívia • Brasil • Chile • Colômbia • Costa Rica  
República Dominicana • Equador • El Salvador • Honduras • Jamaica  
México • Panamá • Paraguai • Peru • Portugal • Espanha • Trindade e  
Tobago • Uruguai • Venezuela

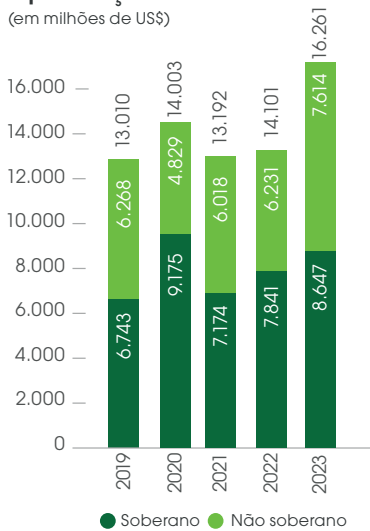


[caf.com/pt](https://caf.com/pt)  
@AgendaCAF

# Operações

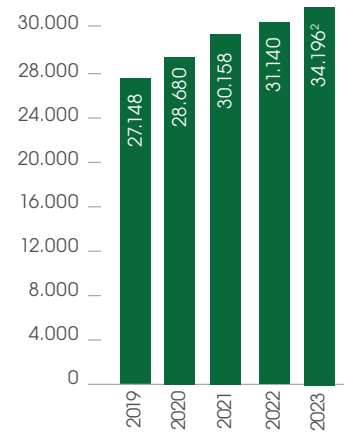
## Aprovações

(em milhões de US\$)



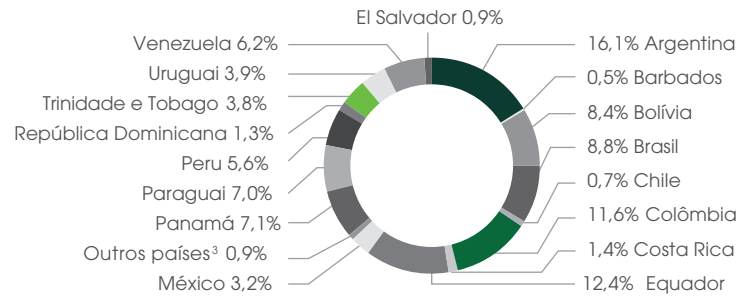
## Portfólio<sup>1</sup>

(em milhões de US\$)



<sup>1</sup> Inclui os portfólios de empréstimos, investimentos patrimoniais, avais e garantias.  
<sup>2</sup> Não inclui ajustes contábeis.

## Portfólio por país 2023



<sup>3</sup>Inclui Espanha, Portugal e Multinacionais.

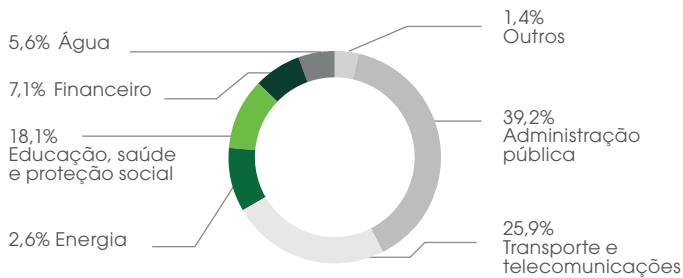
## Resumo das demonstrações financeiras

(em milhões de US\$)

	2019	2020	2021	2022	2023
<b>Ativos</b>	<b>42.294</b>	<b>46.846</b>	<b>47.592</b>	<b>50.377</b>	<b>53.814</b>
Ativos líquidos	13.876	14.721	16.118	15.385	16.288
Carteira direta <sup>4</sup>	26.984	28.550	30.029	31.004	33.871
Outros ativos líquidos	1.433	3.574	1.446	3.987	3.655
<b>Passivos</b>	<b>29.497</b>	<b>33.851</b>	<b>34.293</b>	<b>36.657</b>	<b>39.085</b>
Bônus	23.161	24.882	24.261	21.252	24.759
Curto prazo	3.581	4.936	6.816	9.282	8.798
Empréstimos médio/longo prazo	1.390	1.672	1.772	2.073	2.047
Outros passivos líquidos	1.364	2.360	1.444	4.050	3.480
<b>Patrimônio</b>	<b>12.797</b>	<b>12.995</b>	<b>13.300</b>	<b>13.719</b>	<b>14.730</b>
<b>Receitas</b>	<b>1.629</b>	<b>1.099</b>	<b>711</b>	<b>1.334</b>	<b>3.361</b>
Juros	1.612	1.081	672	1.315	3.302
Outros	18	18	39	19	58
<b>Despesas</b>	<b>1.169</b>	<b>785</b>	<b>573</b>	<b>1.055</b>	<b>2.411</b>
Juros	951	595	371	855	2.199
Administrativos	155	149	157	178	205
Provisões por carteira e outros	52	3	30	-3	0
Outros	11	38	14	26	6
<b>Lucro operacional</b>	<b>460</b>	<b>314</b>	<b>138</b>	<b>279</b>	<b>950</b>

<sup>4</sup> Inclui o portfólio de empréstimos e investimentos de capital.

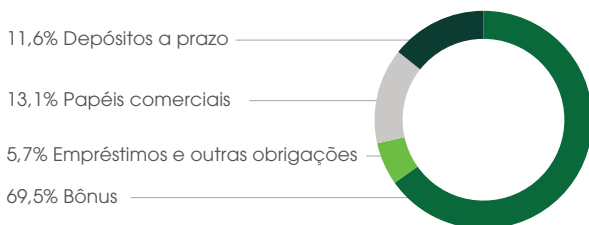
## Carteira de empréstimos e investimentos por setor econômico 2023



# Financiamento

A estratégia de captação do CAF consiste na diversificação de fontes e prazos, na mitigação de riscos associados com taxas de juros e moedas e na obtenção de taxas competitivas, que permitam uma intermediação eficiente dos recursos financeiros.

## Fontes de financiamento



Desde 1993, o CAF fez mais de 390 emissões de bônus por um valor superior a US\$ 60 bilhões nos mais importantes mercados de capitais internacionais, entre eles: Estados Unidos, Europa, Ásia, Oceania e países da América Latina. O CAF também mantém uma presença constante nos mercados de capitais de curto prazo, por meio dos programas de papéis comerciais nos Estados Unidos (US\$ 3 bilhões) e na Europa (US\$ 3 bilhões).

## Classificações de risco<sup>5</sup>

	Longo prazo	Curto prazo	Perspectiva
Fitch Ratings	AA-	F1+	Estável
Japan Credit Rating Agency	AA+	-	Estável
Moody's Investors Service	Aa3	P-1	Estável
Standard & Poor's	AA	A-1+	Estável

<sup>5</sup> Dados de 20 de março de 2024

O CAF encontra-se entre os emissores latino-americanos com as melhores classificações de crédito graças aos seguintes fatores:

- Forte capitalização
- Excelente qualidade de ativos
- Alto nível de liquidez
- Rentabilidade e crescimento sustentáveis
- Tratamento de credor preferencial
- Apoio contínuo de seus acionistas
- Ampla base de investidores

## Composição do capital 2023

(em milhões de US\$)

Capital autorizado	25.000
Capital subscrito	5.598
Capital pago e superávit	9.979
Patrimônio <sup>6</sup>	14.730

<sup>6</sup> Capital subscrito e pago, Superávit de capital, Reservas e Lucros acumulados.