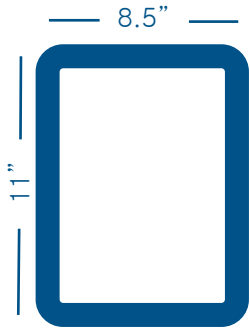




Ready 2 Help 인쇄 및 게임을 위해 지시사항을 따라하세요.
인쇄된 카드를 우편으로 받기를 원하시면 Ready.gov/game 에 있
는 주문 신청서를 기재하여 주십시오.



13장의 카드 인쇄용지를 프
린터에 넣으십시오.



양면 인쇄.



카드를 오려 주세요.

이 페이지는 공란으로 남겨 두었습니다.



도우미 책자 및 게임용 카드묶음을
다운로드하거나 주문하려면
Ready.gov/game
웹사이트를 방문하세요.
P-2013/September2018



1

Ready 2 Help™

게임을 이기는 방법!

가장 먼저 다섯 가지 긴급상황(Emergency) 카드를 모으는 참여자가 되는 것입니다.

게임상자에 들어 있는 것:

긴급상황(Emergency) 카드

(게임을 이기기 위해 이 카드를 5장 모으세요)

숙달기술(Skill) 카드

(요구되는 기술로 카드게임을 하면서 긴급상황 카드를 모으세요)

행동조치(Take Action)카드

(비상상황 대응에 필요한 기술을 가져오기 위해 이 카드를 사용하세요)

3

게임 순서

카드를 돌리는 딜러가 비상상황 카드 묶음(카드의 앞면이 위로 향한)의 가장 위에 있는 카드를 각 참여자에게 얹어줍니다. 딜러가 먼저 시작하고 시계 방향으로 참여자들의 순서가 돌아갑니다. 각자의 순서가 오면 해당 참여자는 손에 있는 숙달기술(Skill) 카드나 행동조치(Take Action)카드를 뽑아서 게임을 하고나서 다음 사람에게 순서를 넘겨주세요.

1) 카드 뽑기

처음 시작에서 본인의 순서가 오면 참여자는 카드뽑기 묶음에서 앞면으로 향한 카드를 한 장이나 두 장을 뽑아서 본인의 손에 있는 카드에 추가하세요. 참여자가 전면으로 향한 카드 한 장을 뽑을 경우, 뽑은 카드를 카드뽑기 묶음에서 교체하세요.

5



회색선 안으로
오려주세요.

숙달기술(Skill) 카드로 긴급상황(Emergency)에 대응하기

게임 참여자가 주어진 긴급상황에 요구되는 모든 숙달기술 카드를 가지고 있을 경우, 해당 긴급상황에 대응함으로써 이 긴급상황 카드를 가져올 수 있습니다.

요구되는 숙달기술 카드들이 긴급상황 카드 밑에 있습니다. 게임 참여자가 주어진 긴급상황에 요구되는 모든 숙달기술 카드를 가지고 있을 경우, "Ready 2 Help!" (도와줄 수 있어요!) 라고 외칩니다. 대응을 하고 있는 참여자가 각 숙달기술 카드(또는 행동조치 카드)를 탁자위에 놓은 후, 긴급상황 카드를 집어서 본인의 플레이매트에 놓습니다.

7

행동조치(Take Action) 카드

협조하기(Work Together). 참여자가 이 카드를 책상 위에 놓고 주어진 긴급상황에 대응하기 위해 다른 사람의 카드가 필요하다고 알립니다. 이때 다른 참여자(참여자 B)는 주어진 긴급상황 대응에 필요한 모든 카드를 참여자 A에 제공할 수 있는 경우, 이 카드를 참여자 A에게 모두 줄 수 있습니다. 참여자 A가 긴급상황에 대응하고 참여자 B는 협조하기(Work Together) 카드를 받아서 본인의 플레이매트에 놓습니다.

깊게 호흡하기. 이 카드를 카드버리기 묶음에 버리고 두 장의 카드(앞면, 뒷면 혹은 각 한 장씩)를 뽑으세요. 만약 어떤 참여자가 본인의 순서에서 이 카드를 뽑게 되면, 이 사람은 즉시 이 카드를 사용하여 두 장의 카드를 뽑습니다.

와일드 카드 사용하기. 와일드 카드는 특정 긴급상황에 대응할 때 어떠한 숙달기술 카드로도 대신하여 사용할 수 있습니다. 이 카드를 사용하기 위해 참여자는 긴급상황 카드 뒷면에 있는 질문에 대해서 이야기해야 합니다. 와일드 카드를 사용하는 참여자는 가능할 경우 뒷면에 있는 정답을 읽어야 합니다.

9

숙달기술



안전하게 머물기

- 위험상황 찾아내기.
- 여러분이 위험에 처했을 경우 안전한 장소로 이동하세요.

2) 숙달기술(Skill) 카드로 게임하기 또는 행동조치(Take Action)카드 사용하기

게임 참여자가 필요한 카드가 본인의 손에 있을 경우, 주어진 긴급상황에 대응하기 위해 해당 카드로 게임할 수 있습니다. (아래 그림의 예를 참조하세요). 하지만 요구되는 숙달기술 카드를 가지고 있지 않을 경우, 필요한 해당 숙달기술 카드를 가져오기 위해 행동조치 카드를 사용할 수 있습니다. 본인에게 순서가 왔을 때 게임을 할 수 있는 카드의 수에는 제한이 없습니다.

게임 준비

게임용 카드 묶음(Deck) 분리
대응방법 묶음(숙달기술 카드 및 행동조치 카드)으로부터 긴급상황 묶음(긴급상황 카드)를 분리하세요.

Deal카드to참여자

참여자들이 플레이매트를 사용할 경우, 각 참여자에게 매트 1장씩 나누어 주세요. 가장 나이 많은 참여자가 대응방법 카드 묶음에서 다섯 장의 카드를 각 참여자에게 돌립니다.

Set Up the게임 영역

긴급상황 묶음의 앞면이 위로 향하게 책상 위에 놓으세요. 대응방법 묶음의 앞면이 위로 향하게 하여 다섯 장을 한 줄로 책상 중앙에 나란히 놓으세요. 대응방법 묶음 전체를 앞면이 아래로 향하게 놓아 카드를 뽑을 수 있는 묶음을 만드세요.



8세이상

카드놀이에 대한 자세한 진행 안내를 보시려면 Ready.gov/game 을 방문하세요.



3) 다음 참여자에게 순서 넘기기

어떤 참여자가 본인의 순서에서 긴급상황에 대응한 경우나 가능한 모든 종류의 행동조치를 완료한 경우, 다음 참여자에게 순서를 넘깁니다. 한 참여자가 본인의 순서를 마쳤을 때 최대 다섯 장의 카드를 손에 가질 수 있습니다. 만약 이때 다섯 장 이상의 카드를 가지고 있을 경우, 본인은 계속 게임할 카드를 카드버리기 묶음에 버릴 카드를 선택해야 합니다. 만약 다섯 장 이하의 카드를 가지고 있을 경우, 어떠한 추가적인 행동도 취할 필요가 없습니다.

행동조치(Take Action) 카드 사용하기

만약 참여자가 가지고 있는 카드로 특정 긴급상황에 대응할 수 없을 경우, 손에 있는 어떤 행동조치 카드라도 사용할 수 있습니다. 이 참여자는 이러한 행동조치 카드를 다른 참여자와 함께 협조하여 다음 목적을 위해 사용할 수 있습니다, 즉 본인이 필요한 카드를 가져오거나, 추가적으로 카드를 뽑거나, 요구되는 숙달기술 카드로 대체하기 위해 행동조치 카드를 사용. 한 참여자가 각 순서 동안 행동조치 카드를 사용하는 횟수에는 제한이 없습니다.

숙달기술



안전하게 머물기

- 위험상황 찾아내기.
- 여러분이 위험에 처했을 경우 안전한 장소로 이동하세요.

숙달기술



안전하게 머물기

- 위험상황 찾아내기.
- 여러분이 위험에 처했을 경우 안전한 장소로 이동하세요.

숙달기술



안전하게 머물기

- 위험상황 찾아내기.
- 여러분이 위험에 처했을 경우 안전한 장소로 이동하세요.

숙달기술



안전하게 머물기

- 위험상황 찾아내기.
- 여러분이 위험에 처했을 경우 안전한 장소로 이동하세요.

숙달기술



안전하게 머물기

- 위험상황 찾아내기.
- 여러분이 위험에 처했을 경우 안전한 장소로 이동하세요.

숙달기술



집착함을 유지하기

- 반응하기 전에 먼저 깊은 호흡을 하세요.
- 긴급상황이 벌어지고 있는 동안 계속해서 깊게 호흡을 하세요.



속달기술



침착함을 유지하기

- 반응하기 전에 먼저 깊은 호흡을 하세요.
- 긴급상황이 벌어지고 있는 동안 계속해서 깊게 호흡을 하세요

속달기술



침착함을 유지하기

- 반응하기 전에 먼저 깊은 호흡을 하세요.
- 긴급상황이 벌어지고 있는 동안 계속해서 깊게 호흡을 하세요

속달기술



침착함을 유지하기

- 반응하기 전에 먼저 깊은 호흡을 하세요.
- 긴급상황이 벌어지고 있는 동안 계속해서 깊게 호흡을 하세요

속달기술



침착함을 유지하기

- 반응하기 전에 먼저 깊은 호흡을 하세요.
- 긴급상황이 벌어지고 있는 동안 계속해서 깊게 호흡을 하세요

속달기술



침착함을 유지하기

- 반응하기 전에 먼저 깊은 호흡을 하세요.
- 긴급상황이 벌어지고 있는 동안 계속해서 깊게 호흡을 하세요

속달기술



도움 받기

- 9-1-1에 전화하고 지시사항을 따르세요.
- 도움을 줄 수 있는 믿을만한 사람에게 부탁하세요.



숙달기술



도움 받기

- 9-1-1에 전화하고 지시사항을 따르세요.
- 도움을 줄 수 있는 믿음만한 사람에게 부탁드립니다.

숙달기술



도움 받기

- 9-1-1에 전화하고 지시사항을 따르세요.
- 도움을 줄 수 있는 믿음만한 사람에게 부탁드립니다.

숙달기술



도움 받기

- 9-1-1에 전화하고 지시사항을 따르세요.
- 도움을 줄 수 있는 믿음만한 사람에게 부탁드립니다.

숙달기술



도움 받기

- 9-1-1에 전화하고 지시사항을 따르세요.
- 도움을 줄 수 있는 믿음만한 사람에게 부탁드립니다.

숙달기술



도움 받기

- 9-1-1에 전화하고 지시사항을 따르세요.
- 도움을 줄 수 있는 믿음만한 사람에게 부탁드립니다.

숙달기술



도움 받기

- 9-1-1에 전화하고 지시사항을 따르세요.
- 도움을 줄 수 있는 믿음만한 사람에게 부탁드립니다.



속달기술



도움 받기

- 9-1-1에 전화하고 지시사항을 따르세요.
- 도움을 줄 수 있는 믿을만한 사람에게 부탁드립니다.

속달기술



도움 받기

- 9-1-1에 전화하고 지시사항을 따르세요.
- 도움을 줄 수 있는 믿을만한 사람에게 부탁드립니다.

속달기술



도움 받기

- 9-1-1에 전화하고 지시사항을 따르세요.
- 도움을 줄 수 있는 믿을만한 사람에게 부탁드립니다.

속달기술



정보 제공

- 해당 긴급상황에 대해서 설명하세요.
- 집에서 있을 경우, 9-1-1 교환원에게 집주소를 알려 주세요.
- 집에 있지 않을 경우, 주소나 주변의 중요 지형지물을 알려 주세요.

속달기술



정보 제공

- 해당 긴급상황에 대해서 설명하세요.
- 집에서 있을 경우, 9-1-1 교환원에게 집주소를 알려 주세요.
- 집에 있지 않을 경우, 주소나 주변의 중요 지형지물을 알려 주세요.

속달기술



정보 제공

- 해당 긴급상황에 대해서 설명하세요.
- 집에서 있을 경우, 9-1-1 교환원에게 집주소를 알려 주세요.
- 집에 있지 않을 경우, 주소나 주변의 중요 지형지물을 알려 주세요.



속달기술



정보 제공

- 해당 긴급상황에 대해서 설명하세요.
- 집에서 있을 경우, 9-1-1 교환원에게 집주소를 알려 주세요.
- 집에 있지 않을 경우, 주소나 주변의 중요 지형지물을 알려 주세요.

속달기술



정보 제공

- 해당 긴급상황에 대해서 설명하세요.
- 집에서 있을 경우, 9-1-1 교환원에게 집주소를 알려 주세요.
- 집에 있지 않을 경우, 주소나 주변의 중요 지형지물을 알려 주세요.

속달기술



도움 주기

- 믿을만한 정보 제공자나 구조원의 지시를 따르세요.
- 구조원의 도착을 기다리는 동안 위로가 되는 말이나 행동을 취하세요.

속달기술



도움 주기

- 믿을만한 정보 제공자나 구조원의 지시를 따르세요.
- 구조원의 도착을 기다리는 동안 위로가 되는 말이나 행동을 취하세요.

속달기술



도움 주기

- 믿을만한 정보 제공자나 구조원의 지시를 따르세요.
- 구조원의 도착을 기다리는 동안 위로가 되는 말이나 행동을 취하세요.

속달기술



도움 주기

- 믿을만한 정보 제공자나 구조원의 지시를 따르세요.
- 구조원의 도착을 기다리는 동안 위로가 되는 말이나 행동을 취하세요.



숙달기술



도움 주기

- 믿음만한 정보 제공자나 구조원의 지시를 따르세요.
- 구조원의 도착을 기다리는 동안 위로가 되는 말이나 행동을 취하세요.

행동조치



협조하기

주어진 긴급상황에 대응하기 위해 다른 참여자들과 협조하세요!

다른 참여자들에게 무슨 카드가 필요한지 알려주세요. 카드를 여러분에게 주는 사람이 이 카드를 가지세요. 이 사람은 이것을 긴급상황 카드로 사용할 수 있습니다.

행동조치



협조하기

주어진 긴급상황에 대응하기 위해 다른 참여자들과 협조하세요!

다른 참여자들에게 무슨 카드가 필요한지 알려주세요. 카드를 여러분에게 주는 사람이 이 카드를 가지세요. 이 사람은 이것을 긴급상황 카드로 사용할 수 있습니다.

행동조치



협조하기

주어진 긴급상황에 대응하기 위해 다른 참여자들과 협조하세요!

다른 참여자들에게 무슨 카드가 필요한지 알려주세요. 카드를 여러분에게 주는 사람이 이 카드를 가지세요. 이 사람은 이것을 긴급상황 카드로 사용할 수 있습니다.

행동조치



협조하기

주어진 긴급상황에 대응하기 위해 다른 참여자들과 협조하세요!

다른 참여자들에게 무슨 카드가 필요한지 알려주세요. 카드를 여러분에게 주는 사람이 이 카드를 가지세요. 이 사람은 이것을 긴급상황 카드로 사용할 수 있습니다.

행동조치



깊게 호흡하기

침착함을 유지하기 위해 깊게 호흡하는 것을 기억하세요!

카드(카드 앞면 혹은 뒷면) 두 장을 뽑으세요



행동조치



깊게 호흡하기

침착함을 유지하기 위해 깊게 호흡하는 것을 기억하세요!

카드(카드 앞면 혹은 뒷면) 두 장을 뽑으세요

행동조치



깊게 호흡하기

침착함을 유지하기 위해 깊게 호흡하는 것을 기억하세요!

카드(카드 앞면 혹은 뒷면) 두 장을 뽑으세요

행동조치



와일드 카드 사용하기

이 카드는 어떠한 속달기술 카드를 대신하여 사용할 수 있습니다.

대응을 위해 이 카드를 다른 해당 속달기술 카드와 함께 바닥에 놓으세요. 그리고 긴급 상황 카드 뒷면에 있는 질문에 대해서 이야기 하세요.

행동조치



와일드 카드 사용하기

이 카드는 어떠한 속달기술 카드를 대신하여 사용할 수 있습니다.

대응을 위해 이 카드를 다른 해당 속달기술 카드와 함께 바닥에 놓으세요. 그리고 긴급 상황 카드 뒷면에 있는 질문에 대해서 이야기 하세요.

행동조치



와일드 카드 사용하기

이 카드는 어떠한 속달기술 카드를 대신하여 사용할 수 있습니다.

대응을 위해 이 카드를 다른 해당 속달기술 카드와 함께 바닥에 놓으세요. 그리고 긴급 상황 카드 뒷면에 있는 질문에 대해서 이야기 하세요.

행동조치



와일드 카드 사용하기

이 카드는 어떠한 속달기술 카드를 대신하여 사용할 수 있습니다.

대응을 위해 이 카드를 다른 해당 속달기술 카드와 함께 바닥에 놓으세요. 그리고 긴급 상황 카드 뒷면에 있는 질문에 대해서 이야기 하세요.



행동조치



와일드 카드 사용하기

이 카드는 어떠한 속달기술 카드를 대신하여 사용할 수 있습니다.

대응을 위해 이 카드를 다른 해당 속달기술 카드와 함께 바닥에 놓으세요. 그리고 긴급상황 카드 뒷면에 있는 질문에 대해서 이야기 하세요.

긴급상황



여러분은 친구와 차에 같이 타고 있습니다. 친구의 할머니가 빠르게 차를 길 옆으로 돌려 세웁니다. 할머니는 몸을 왼쪽으로 기울입니다. 친구가 할머니에게 무슨 일이 있냐고 물었지만 할머니는 정신이 흐려보입니다.



긴급상황



여러분이 친구들과 함께 야구 놀이를 하고 있습니다. 여러분의 팀원 한 명이 머리를 공에 맞아 쓰러졌습니다. 이 친구는 여러분이 이름을 불러도 대답하지 않습니다.



긴급상황



여러분이 놀이터에서 친구들과 놀고 있을 때, 어떤 아이가 망키바(공중 사다리 또는 정글짐)에서 떨어졌습니다. 그 아이가 괜찮은지 보기 위해 여러분이 뛰어갔습니다. 그 아이는 말을 할 수 있지만 본인의 팔을 감싸안고 울고 있습니다.



긴급상황



여러분은 집에서 자고 있습니다. 화염 경보기 소리가 들리고 연기 냄새가 납니다.



긴급상황



여러분이 친구와 함께 호수에서 낚시를 하고 있습니다. 그 여자 아이가 물에 빠졌지만 수영을 하지 못합니다. 여러분의 부모는 언덕위에서 서로 이야기하고 있습니다.



- 1) 9-1-1에 연락하기 위해 어디에서 전화를 찾을 수 있을까요?
- 2) 9-1-1이나 믿을만한 도움제공자에게 어떠한 정보를 제공할 수 있을까요?
- 3) 9-1-1 교환원에게 여러분의 위치를 어떻게 설명할 수 있을까요?



3) 이 문제를 찾아주세요.

- 1) 어떻게 도움을 받을 수 있을까요?
- 2) 9-1-1 교환원이나 믿을만한 도움제공자에게 어떤 종류의 정보를 제공해야만 할까요?
- 3) 9-1-1 교환원에게 여러분의 위치를 어떻게 설명할 수 있을까요?



- 1) 믿을만한 도움제공자를 데려올 수 있는 가장 빠른 방법을 무엇일까요?
- 2) 여러분이 물에 뜨는 무슨 물건을 가지고 있을 경우 어떻게 할 수 있을까요?



1) 교환원에게
2) 물건을 물에 뜨게 해주세요.
3) 물건을 물에 뜨게 해주세요.

- 1) 가장 중요하게 할 일이 무엇일까요?
- 2) 이와 같은 상황에서 여러분이 할 수 있는 일이 무엇이 있는지 아세요?
- 3) 어떤 종류의 정보를 주어야 할까요?



1) 전화하기.

- 1) 어디에서 믿을만한 도움제공자를 찾을 수 있을까요?
- 2) 여러분에게 도움제공자가 올 수 있는 가장 빠른 방법은 무엇일까요?
- 3) 여러분은 어떻게 도와줄 수 있을까요?



2) 교환원에게!

긴급상황



여러분이 유리잔을 바닥에 떨어뜨려 여러분의 다리를 비었습니다. 상처는 크지 않지만 피가 아주 많이 납니다.



긴급상황



여러분은 여러분의 여동생과 집에 있습니다. 동생이 장난감을 본인의 입에 집어 넣어서 숨이 막힙니다. 동생의 얼굴이 파랗게 변합니다.



긴급상황



여러분이 아빠와 등산을 하고 있습니다. 아빠가 숨쉬기가 어렵고 가슴이 아프다고 합니다.



긴급상황



여러분은 도시에 있는 박물관을 방문하는 야외 수업이 있습니다. 박물관이 아주 복잡합니다. 여러분은 공룡 뼈를 보기 위해 멈추었습니다. 잠시 후 뒤를 돌아보니 여러분의 단체그룹이 보이지 않습니다.



긴급상황



여러분이 축구를 하고 있습니다. 여러분의 친구가 다른 팀원에게 머리로 부딪히려고 달려가다가 땅바닥으로 넘어졌습니다. 그 여자 친구는 일어났지만 정신이 흐립니다. 코치 선생님이 그곳에 있었지만 그 상황을 보지 못했습니다.



긴급상황



여러분은 할머니 집에 머물고 있습니다. 할머니가 울퉁퉁이에 미끄러져 다리와 엉덩이를 심하게 다쳤습니다. 할머니는 말을 할 수 있지만 일어날 수 없습니다.



- 1) 9-1-1 교환원에게 여러분의 위치를 어떻게 설명할 수 있을까요?
- 2) 여러분이 도울 수 있는 다른 방법이 있을까요?



- 1) 어떻게 가장 빨리 도움을 받을 수 있을까요?
- 2) 이와 같은 상황에서 여러분이 할 수 있는 일이 무엇이 있는지 아세요?
- 3) 9-1-1 교환원에게 어떤 종류의 정보를 제공할 수 있을까요?



- 1) 안전하게 머물기 위해 여러분은 무엇을 찾아야 할까요?
- 2) 언제 9-1-1에 전화해야 할까요?



고령층을 위한 9-1-1 서비스 (2)

- 1) 여러분은 주의를 기울여 안전하게 머무르기 위해 무엇을 해야 할까요?
- 2) 할머니 집주소를 어떻게 찾을 수 있을까요?
- 3) 여러분은 어떻게 할머니를 보살펴 줄 수 있을까요?



고령층을 위한 9-1-1 서비스 (1)

- 1) 코치 선생님에게 뭐라고 말해야 할까요?
- 2) 여러분은 어떤 도움을 줄 수 있을까요?



- 1) 믿음직한 도움제공자를 어디에서 찾을 수 있을까요?
- 2) 낯선 사람들 주변에서 어떻게 여러분은 안전하게 머무를 수 있을까요?
- 3) 여러분은 어떤 종류의 정보를 제공할 수 있습니까?



고령층을 위한 9-1-1 서비스 (2)
 고령층을 위한 9-1-1 서비스 (2)

긴급상황



여러분은 남동생을 돌보고 있습니다. 동생이 뜨거운 초콜렛을 만들다가 뜨거운 물을 본인의 손에 부었습니다. 아주 아팠을 것입니다. 동생은 계속해서 울고 있습니다.



긴급상황



여러분의 여자 사촌이 자전거를 타다가 길위에 넘어졌습니다. 여자 사촌은 발목을 잡고 울고 있습니다. 사촌과 말하는 동안 사촌의 발목 부어오르는 것 같습니다.



긴급상황



여러분의 선생님이 사과 조각에 목이 막혔습니다. 선생님은 기침을 많이 합니다.



긴급상황



여러분의 아빠가 사다리 위에서 떨어져 버렸습니다. 아빠가 있는 땅바닥에 맑은 빨간 피가 보입니다. 여러분 외에는 집에 있는 사람이 없습니다.



긴급상황



여러분이 학교에서 집에 돌아왔습니다. 집의 정문과 유리창이 부쉘린 것을 보았습니다.



긴급상황



여러분이 학교에서 걸어서 집으로 옵니다. 어떤 차가 나무에 충돌한 것을 봅니다. 어떤 여자가 차문을 열고 나와 땅바닥에 쓰러졌습니다. 여러분이 괜찮은지 물어 보았지만 그 여자는 대답하지 않습니다.



- 1) 믿을만한 도움제공자를 어디에서 찾을 수 있을까요?
- 2) 이 상황은 무엇이 달라서 9-1-1에 전화를 해야 할지도 모르까요?



101-1-6 9-1-1에 전화하는 방법 (1)
 9-1-1에 전화하는 방법 (1)

- 1) 왜 9-1-1에 전화하지 않아도 될까요?
- 2) 안전하게 머무르기 위해 무엇을 찾아봐야 할까요?
- 3) 여러분은 어떻게 보살펴줄 수 있을까요?



- 1) 침착함을 유지하는 것을 어렵게 만드는 것이 무엇일까요?
- 2) 9-1-1이나 도움제공자에게 어떤 종류의 정보를 제공할 수 있을까요?



- 1) 지나가는 차량들 외에도 이러한 상황에서 여러분이 주의해야 할 공통적인 위험요소가 무엇이 있을까요?
- 2) 9-1-1 교환원에게 여러분의 위치를 어떻게 설명할 수 있을까요?



101-1-6 9-1-1에 전화하는 방법 (2)
 9-1-1에 전화하는 방법 (2)

- 1) 안전하게 머물기 위해 어디로 갈 수 있을까요?
- 2) 여러분이 안전하기 위해 다른 곳으로 가야하는 이유가 무엇일까요?
- 3) 믿을만한 도움제공자나 9-1-1 교환원에게 어떤 정보를 제공해야만 할까요?



- 1) 왜 침착하게 있는 것이 어려울까요?
- 2) 이와 같은 상황에서 여러분이 할 수 있는 일이 무엇이 있는지 아세요?



긴급상황



학교 수업 후에 여러분은 과학실험실에 있습니다. 작은 폭발이 이곳에서 있었습니다. 종이 수건에 불이 붙어 빠르게 번지고 있습니다!



긴급상황



여러분의 사촌이 여러분의 집에서 케이크 한 조각을 먹고 있습니다. 그 여자 사촌은 계란에 알레르기 반응이 있습니다. 사촌의 얼굴이 붓기 시작하고 붉은 점들이 나옵니다. 사촌은 얼굴과 목을 긁기 시작합니다.



긴급상황



여러분은 친구들과 썰매를 타고 있습니다. 눈이 쌓인 나뭇가지가 떨어지면서 전깃줄을 쳤습니다. 그 나뭇가지와 전깃줄이 여러분의 친구 근처 땅바닥으로 떨어지면서 친구의 다리를 쳤습니다. 그 여자친구는 일어날 수 있지만 걸기가 힘듭니다.



긴급상황



여러분은 여자 동생을 돌보고 있습니다. 여동생이 부엌에서 세제 포장봉지를 씹고있는 것을 보았습니다. 동생이 얼마동안 그것을 씹고 있었는지 얼마나 먹었는지 모릅니다.



긴급상황



여러분은 여러분의 남동생과 만화영화를 보고 있습니다. 동생이 쓰러져 몸을 떨기 시작합니다.



긴급상황



여러분의 삼촌이 여러분과 차로 가게에 가고 있습니다. 삼촌이 차를 충돌하여 팔에서 피가 많이 흐릅니다.



- 1) 안전하게 머무르기 위해 찾아낼 수 있는 위험의 종류가 무엇이 있을까요?
- 2) 9-1-1교환원이나 믿을만한 도움제공자에게 어떤 종류의 정보를 제공해야만 할까요?



가장 중요한 정보를 먼저 제공하세요
 가장 먼저 제공된 정보는 가장 먼저 처리됩니다 (2)

- 1) 9-1-1이나 믿을만한 도움제공자에게 어떤 종류의 정보를 제공할 수 있습니까?
- 2) 여러분은 어떻게 보살펴 줄 수 있을까요?



- 1) 가장 중요하게 해야 할 일이 무엇이 있을까요?
- 2) 여러분은 어디로 가야 할까요?
- 3) 도움제공자를 어떻게 찾을 수 있을까요?



- 1) 안전하게 머무르기 위해 여러분이 찾아야만 할 위험의 종류가 무엇일까요?
- 2) 믿을만한 도움제공자를 어떻게 찾을 수 있을까요?
- 3) 9-1-1에 연락하기 위해 어떻게 전화를 찾을 수 있을까요?



- 1) 9-1-1교환원에게 어떤 종류의 정보를 제공해야만 할까요?
- 2) 도움제공자 찾기 위한 가장 빠른 방법은 무엇일까요?



가장 먼저 제공 (1)

- 1) 왜 여러분은 도움이 필요할까요?
- 2) 9-1-1교환원이나 믿을만한 도움제공자에게 어떤 종류의 정보를 제공해야만 할까요?

