


FULBRIGHT  
COLOMBIA  
#BeFulbright  
— 60 years —



**Comisión para el Intercambio Educativo entre  
los Estados Unidos de América y Colombia**

**2018**



**Colombia fue el primer país en aportes de Gobierno** en 2015 con USD \$9.4 millones, seguido por Alemania con USD \$6.9 millones.



Los aportes del gobierno presentan un **crecimiento constante en la última década**: pasaron de USD \$2.550.000 en 2008 a USD \$9.314.000 para 2018, evidenciando un aumento del 265%.



**2018 es el año con mayor presupuesto** en la historia de Fulbright Colombia superando los 13 millones de dólares, de los cuales 9.3 provienen del Gobierno.



En los últimos 10 años se presentó un **aumento del 142%**, al pasar de 103 becas para 2008 a 249 para el presente año.



Los colombianos con becas Fulbright **augmentaron en un 158%** durante los últimos 10 años.



Las becas para estadounidenses se **incrementaron en un 300%**, en el periodo de 2008 a 2018.



Entre 2008 y 2018 **aumentó en un 58%** la cantidad de profesores e investigadores estadounidenses que vienen al país.



La **Estrategia de cooperación con IES** permitió un aumento del 1.412% en los aportes que realizan las Universidades al programa de Investigación y Docencia, pasando de USD 20,400 en 2015 a USD 308,650 en 2018.



Con el **Convenio 2018**, la PUJ se convierte en en la institución que más aportes realiza a los programas Fulbright de Investigación y Docencia (excepto Bilingüismo).





# Número de exbecarios Fulbright Colombia

4.591



Becarios colombianos  
y estadounidenses

2.473



Maestrías y  
Doctorados

1.477



Investigación y  
movilidad académica

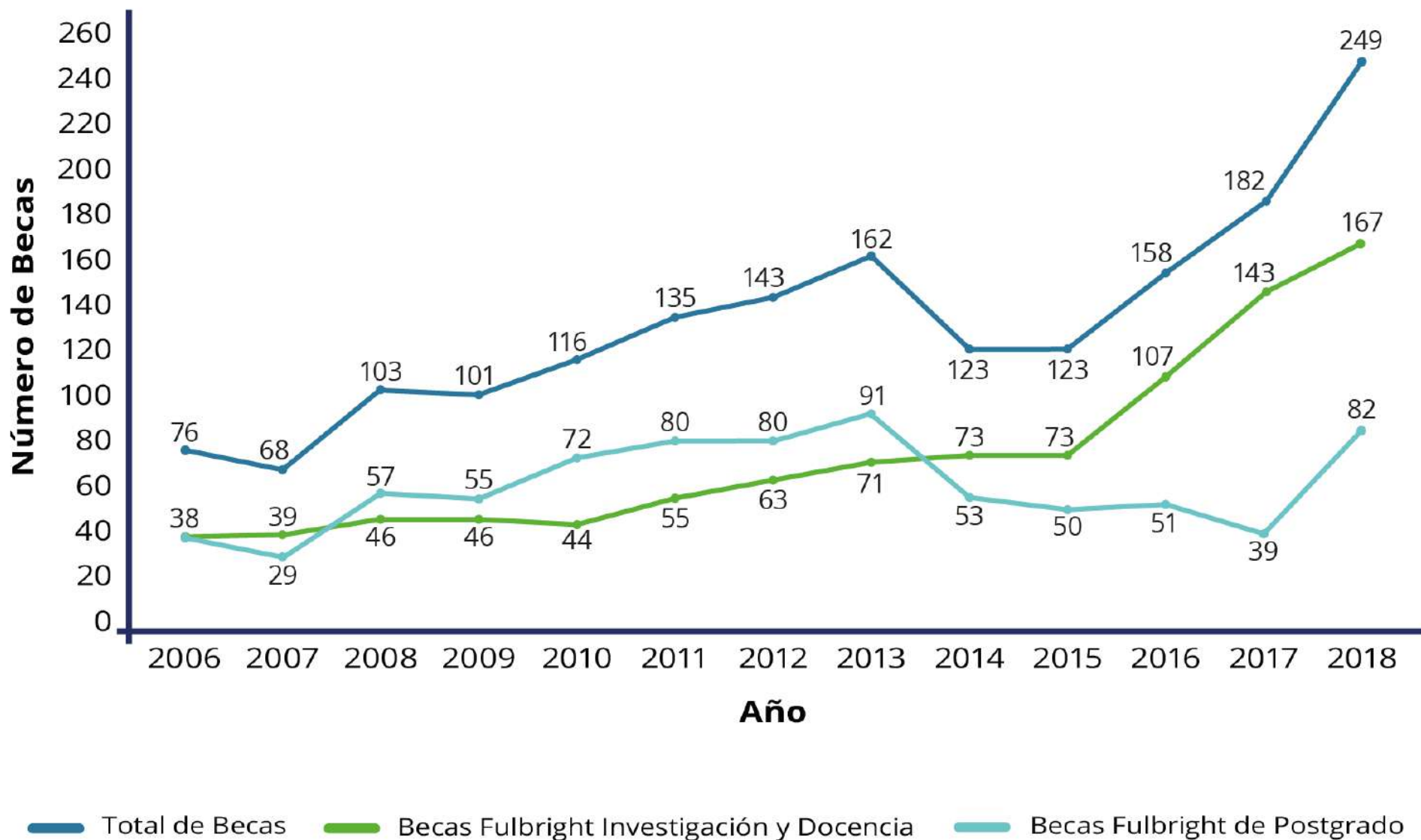
641



Bilingüismo

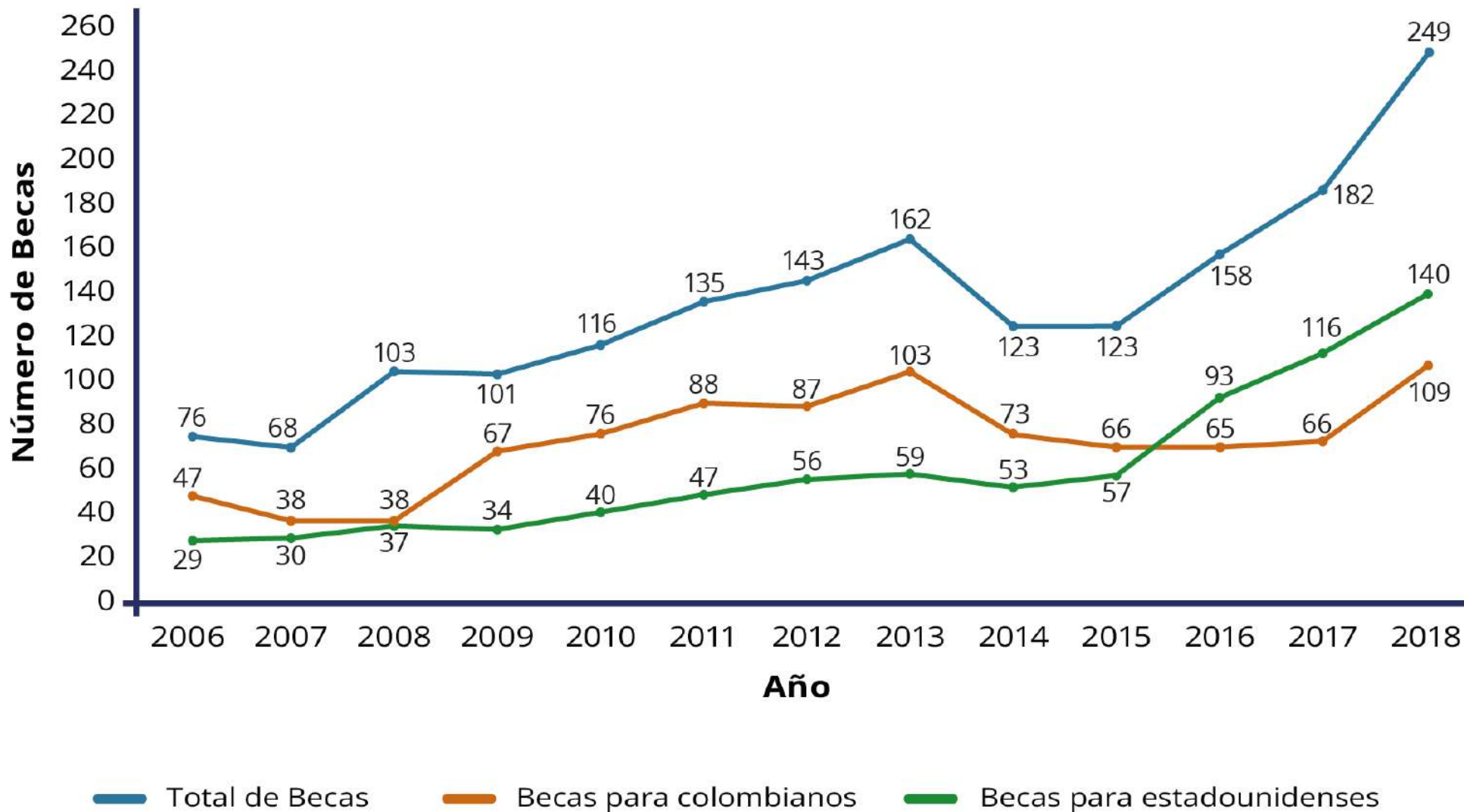


# Histórico de becas Fulbright Colombia - Tipo de estudio



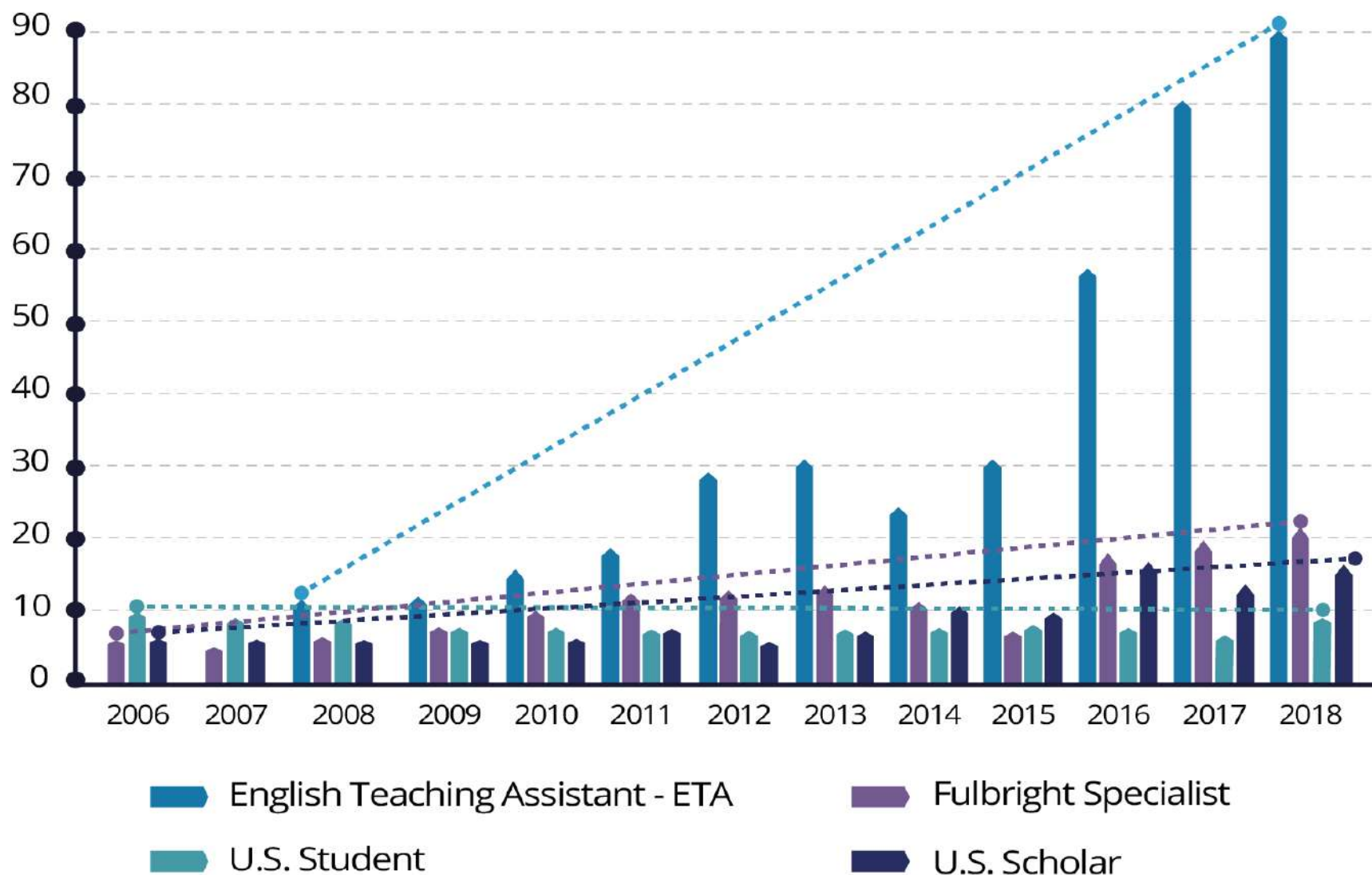


# Histórico de becas Fulbright Colombia - Nacionalidad



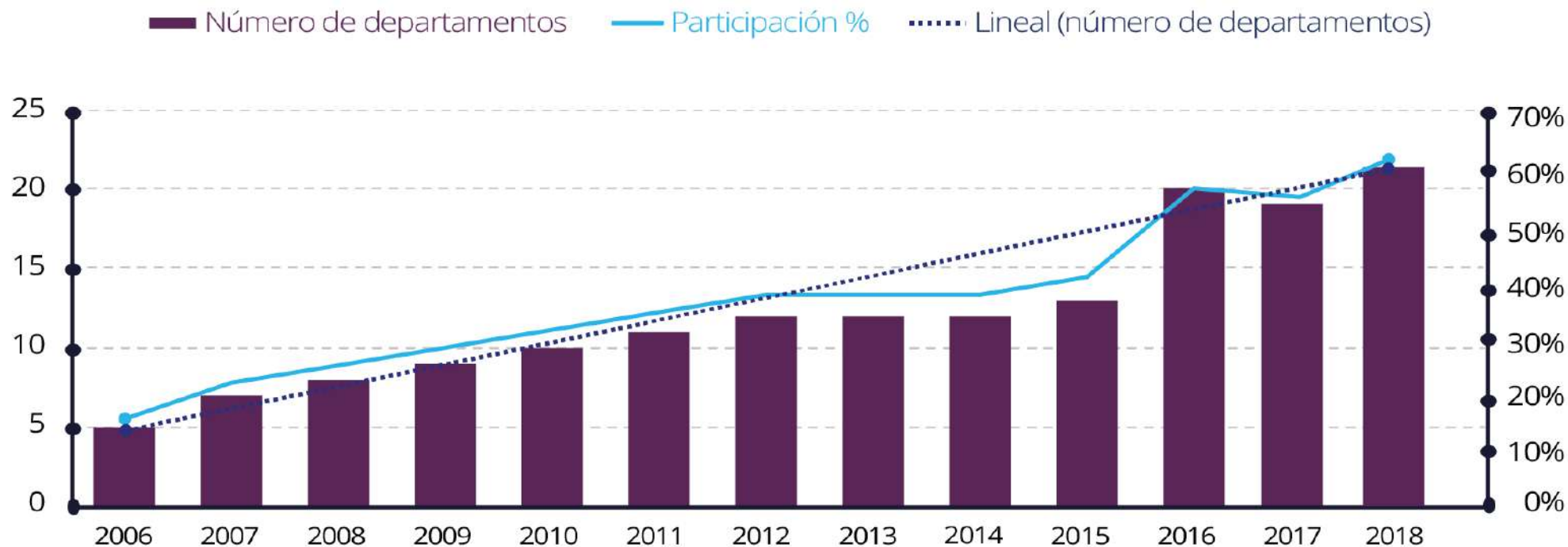


# Becarios Fulbright estadounidenses en Colombia, por programa (2006 - 2018)





# Becarios Fulbright estadounidenses en departamentos de Colombia (2006 - 2018)



Total departamentos: 32

**100%**

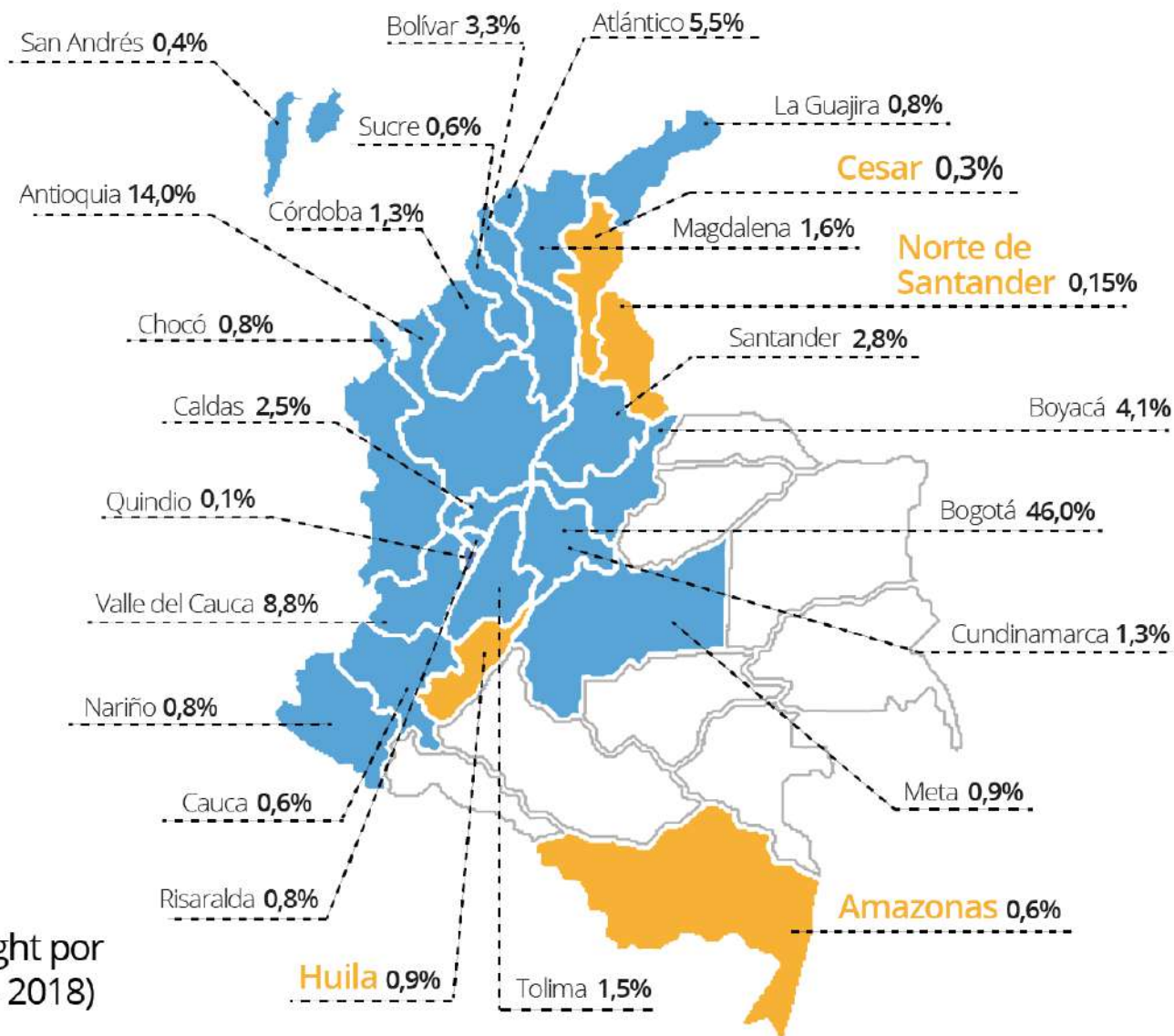
Total presencia Fulbright: 24


**75%**

2006	2007	2008	2009	2010	2011	2012	2013	2014	2015	2016	2017	2018
5	7	8	9	10	11	12	12	12	13	20	19	21
15,63%	21,88%	25,00%	28,13%	31,25%	34,38%	37,50%	37,50%	37,50%	40,63%	62,50%	59,37%	65,63%



# Presencia de becarios estadounidenses en Colombia, por departamentos (2006/18)



 Presencia de Fulbright por primera vez (2015 - 2018)



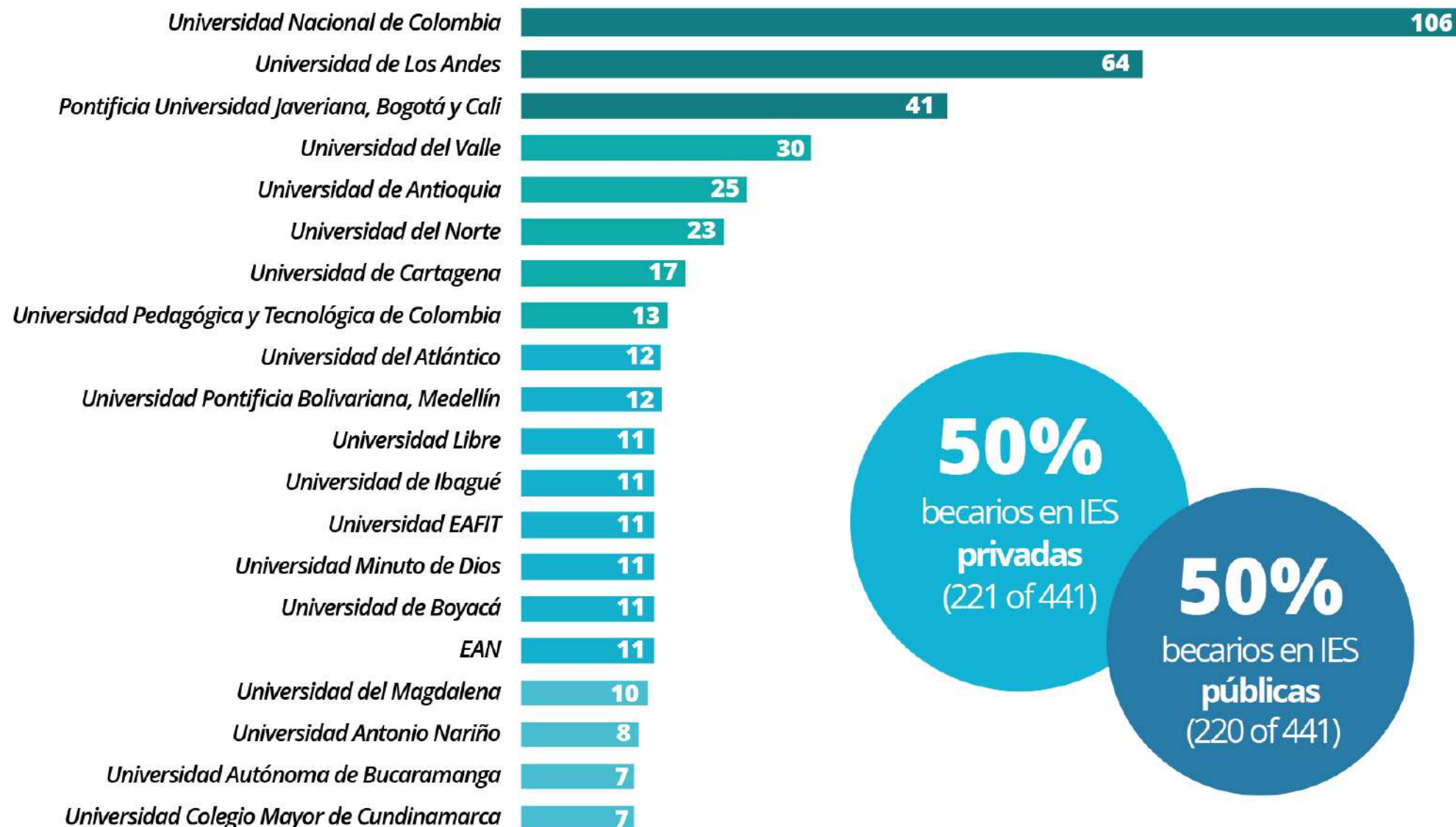
# Becarios estadounidenses en los departamentos de Colombia (2016 – 2018)

Departamentos	2006	2007	2008	2009	2010	2011	2012	2013	2014	2015	2016	2017	2018
Bogotá D.C.	20	15	21	20	18	25	24	25	19	20	37	49	63
Antioquia	2	2	4	3	9	7	10	9	11	7	13	16	20
Valle del Cauca	1	4	5	3		4	4	6	8	5	8	13	13
Atlántico	4	1	1	3	4	2	3	2	3	7	7	3	6
Bolívar		1	2	1	3		2	3	3	3	2	3	1
Boyacá				1	1	2	2	4	2	3	5	4	9
Santander			2		1	1	4	2	2	3	3	1	3
Magdalena		1		1		1	2	1	1	1	2	1	2
Tolima					1	1	1	2	1	1	2	1	2
Chocó		1								2	3		
Cundinamarca									1	2	2	3	1
La Guajira			1	1	1	1		1					1
Nariño						1		2			2		2
Caldas			1		1		2					10	6
Córdoba						1	1	1			1	1	3
Huila											4	3	1
Cauca	1										1	1	2
Meta				1	1						1	2	2
Archipiélago San Andrés, Providencia y Santa Catalina									1	1			1
Quindío							1				1		
Sucre									1		1	1	
Amazonas											1	2	2
Norte de Santander													
Risaralda										1		2	2
Cesar													1
Putumayo													1
<b>Total</b>	<b>28</b>	<b>25</b>	<b>37</b>	<b>34</b>	<b>40</b>	<b>46</b>	<b>56</b>	<b>58</b>	<b>53</b>	<b>56</b>	<b>96</b>	<b>117</b>	<b>143</b>





# Top de Instituciones de Educación Superior que reciben becarios Estadounidenses (2011- 2018)



**50%**  
becarios en IES  
**privadas**  
(221 of 441)

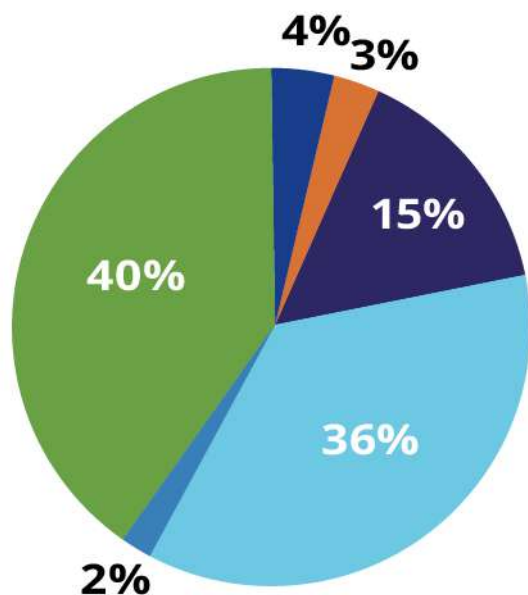
**50%**  
becarios en IES  
**públicas**  
(220 of 441)



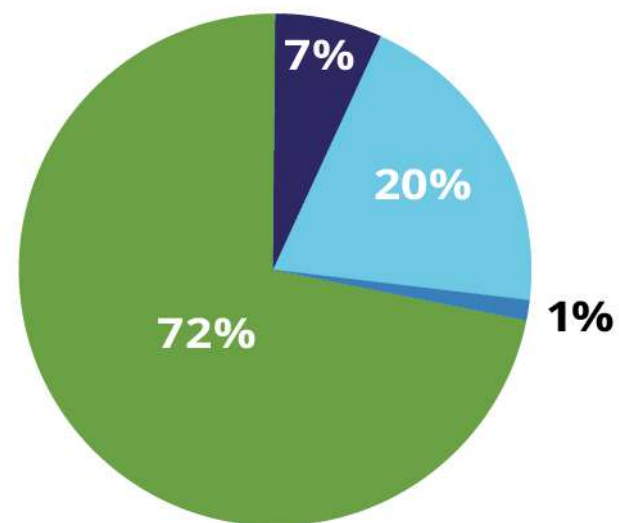
# Áreas de estudio

## Becas de Investigación y Docencia

### Becas para estadounidenses



### Becas para colombianos



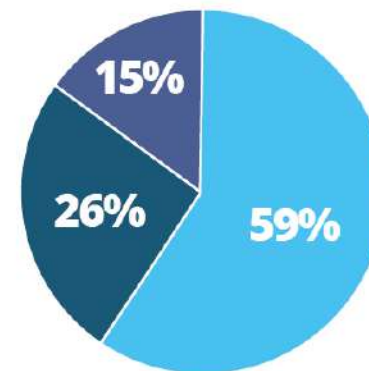
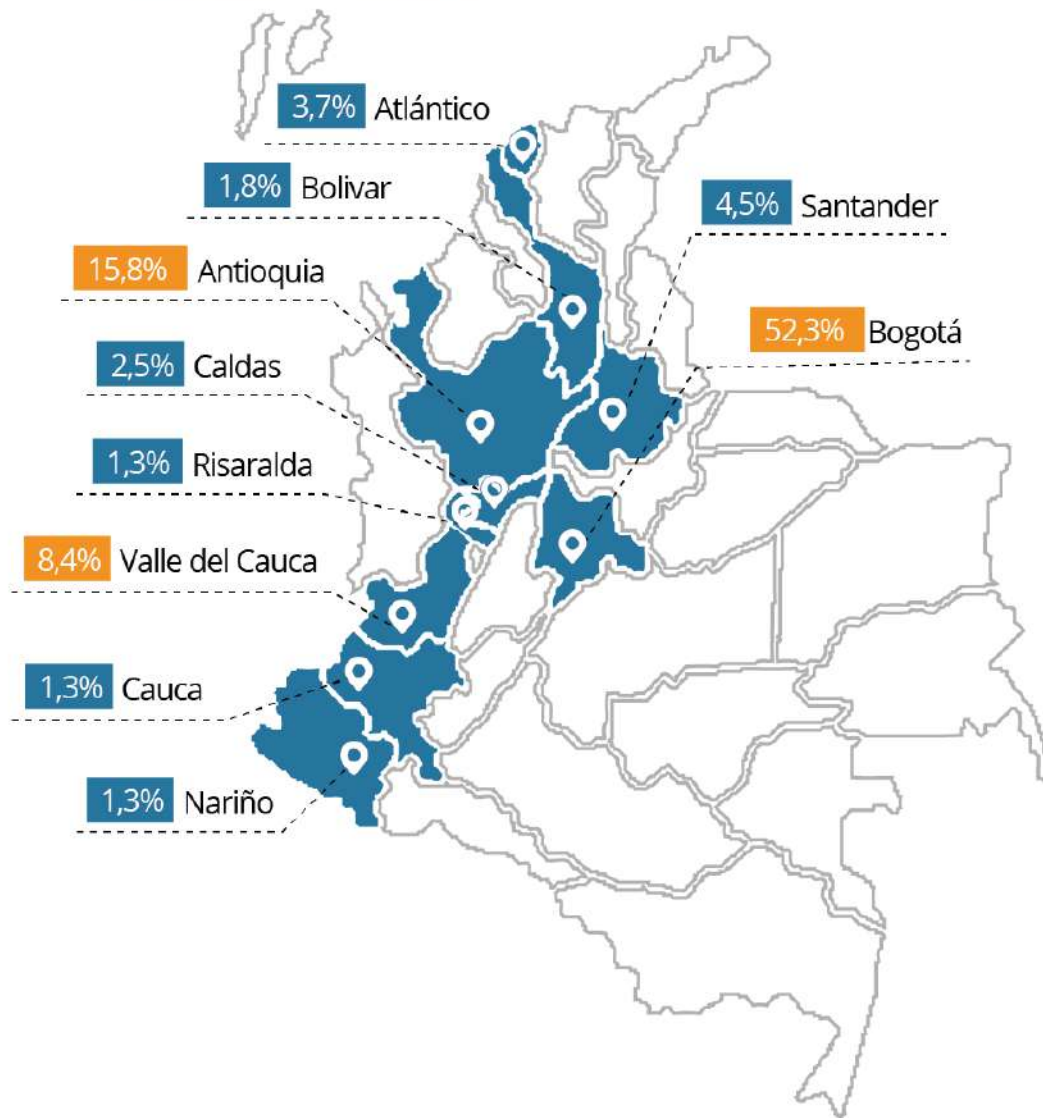
- Art & Architecture
- Business Administration & Management
- Education

- Humanities & Social Sciences
- Law
- STEM



# Histórico exbecarios colombianos (1957 - 2018)

## Principales regiones de origen de exbecarios



## Nivel de estudio

- Maestría
- Doctorado
- I&D

## Áreas de estudio

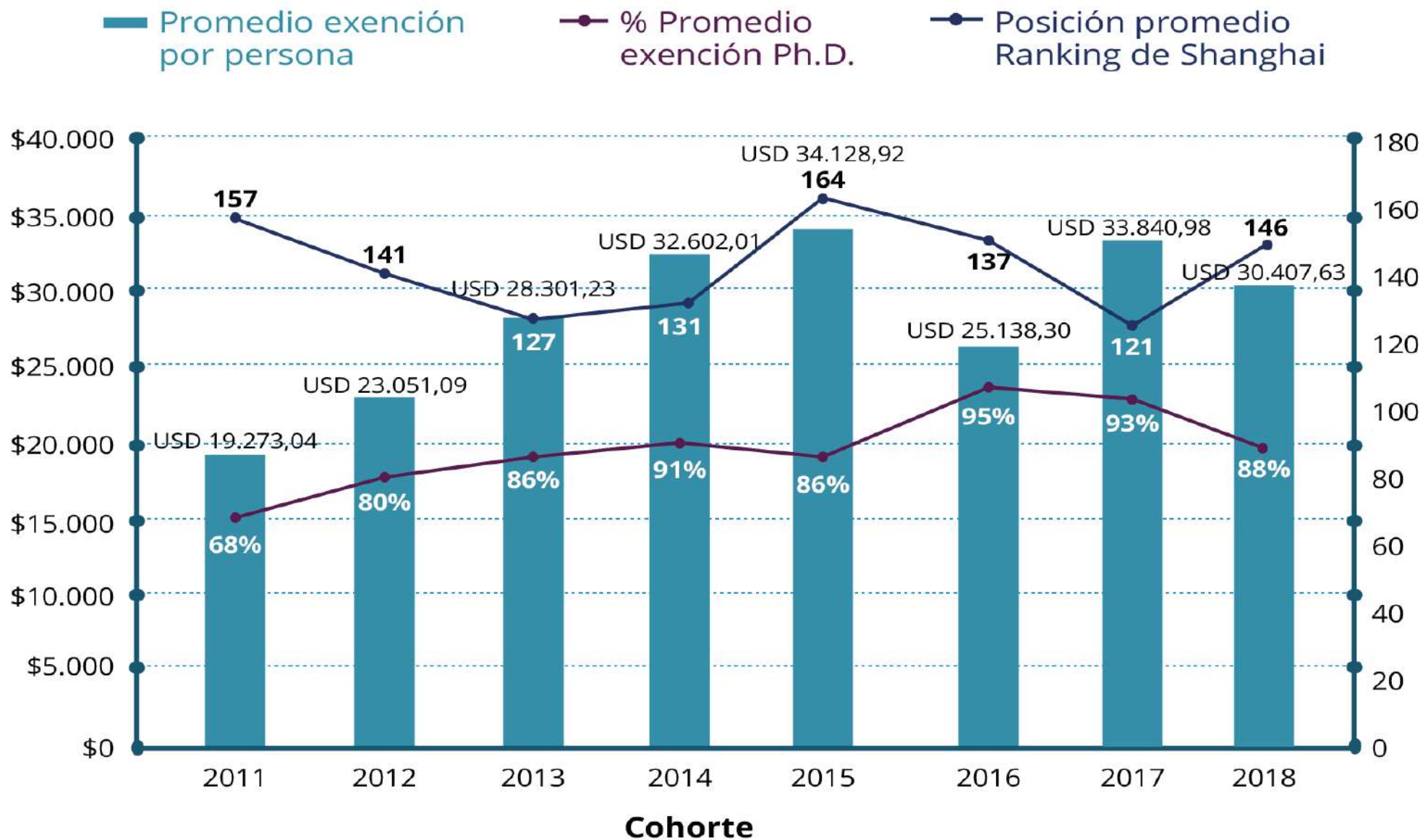


# Universidades de Estados Unidos con mayor presencia de becarios Fulbright Colombia

## Ranking de Shanghai

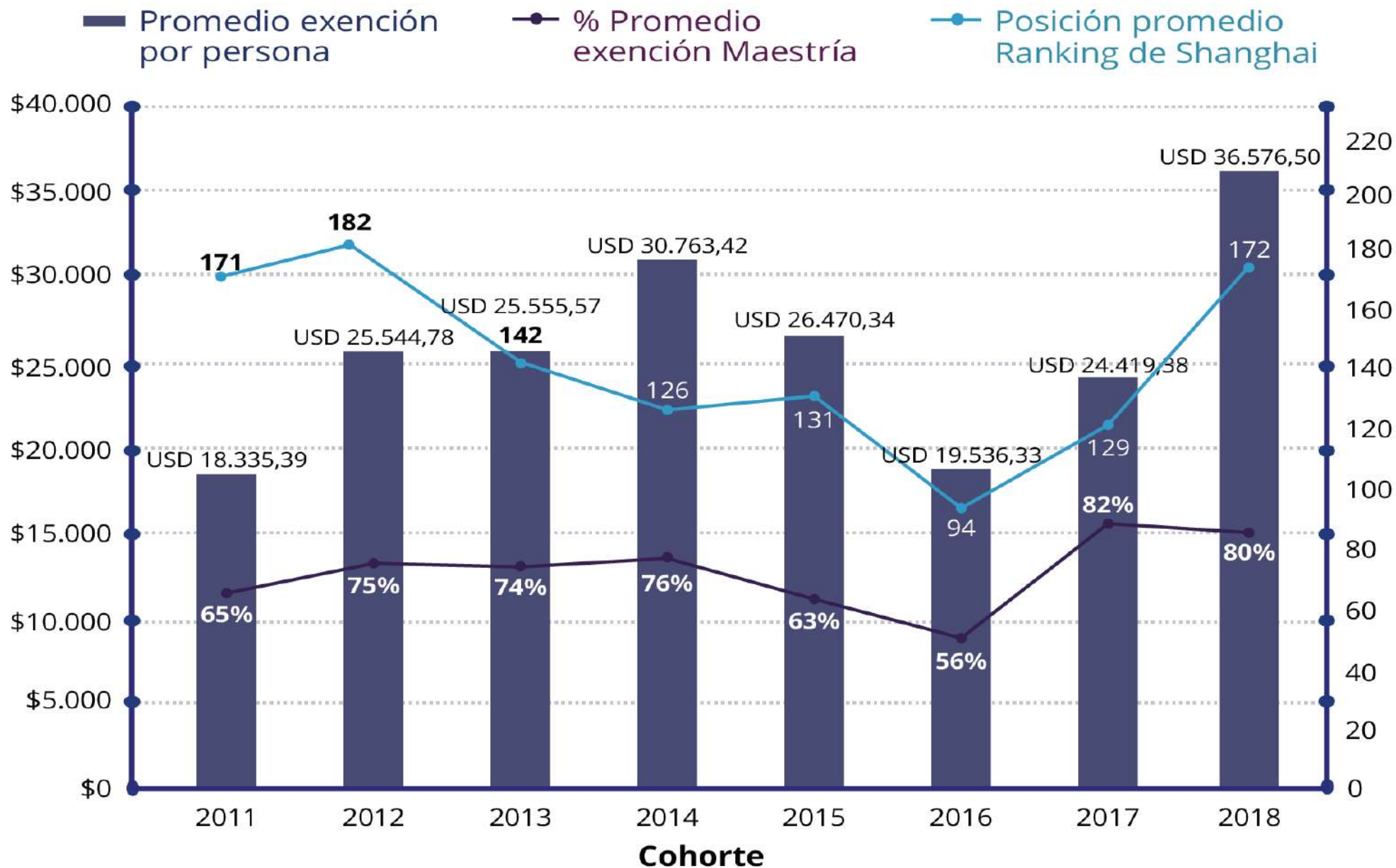


# Becarios colombianos en Ph.D. (2011 - 2018)





# Becarios colombianos en Maestría (2011 - 2018)



# Vida profesional: el 95% de los exbecarios lograron emplearse o continuar su formación profesional



**Fuente:** Fulbright Foreign Student Program. Report of Alumni Findings 2017. Institute of International Education. Enero de 2018



# Impacto del programa Fulbright

