

POLAR EQUINE HEALTHCHECK

Manual del usuario

Bienvenido

¡Gracias por elegir Polar! En este manual, repasaremos el uso y cuidado de Polar Equine Healthcheck. Puedes descargar el manual del usuario en alemán, francés, italiano, español, finés y sueco en support.polar.com.

Partes del Polar Equine Healthcheck

ASA

La cómoda asa garantiza un agarre firme durante el uso.

CINTA ELÁSTICA

Las áreas de electrodos de plástico situadas en el reverso de la cinta detectan la frecuencia cardíaca del caballo.

SENSOR DE FRECUENCIA CARDÍACA POLAR H10 HR

El sensor de frecuencia cardíaca mide la frecuencia cardíaca en tiempo real del caballo y envía esta información de forma inalámbrica y continua al dispositivo Bluetooth. Consulta la Guía de primeros pasos que se suministra en el paquete para obtener instrucciones específicas para el sensor de frecuencia cardíaca H10.

APP POLAR EQUINE

La app Polar Equine te da una lectura rápida y sencilla de la frecuencia cardíaca y ECG en tiempo real de tu caballo. La app está disponible para teléfono Android y puede descargarse en Google Play.

Uso de Polar Equine Healthcheck

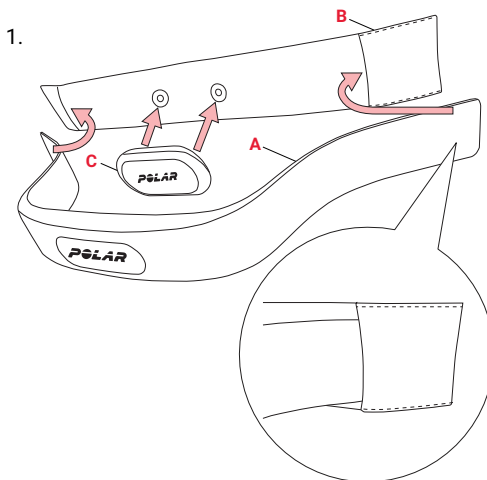
1. Para montar Polar Equine Healthcheck, en primer lugar coloca un extremo del **asa (A)** dentro del pliegue de la **cinta (B)** y después dobla ligeramente el asa desde el otro lado y desliza el otro extremo en su posición. Ten cuidado de no estirar la cinta. Por último, coloca el **sensor de frecuencia cardíaca Polar H10 (C)** en la cinta.
2. Humedece bien el pelo del caballo en el área de medición de frecuencia cardíaca. Humedece también las áreas de electrodos de plástico situadas en el reverso de la cinta. Para optimizar el contacto entre la piel del caballo y los electrodos, puedes aplicar gel de contacto a los electrodos.
3. Coloca Polar Equine Healthcheck en el pelo del caballo.
4. Verás la frecuencia cardíaca del caballo en la **app Polar Equine** de tu teléfono Android o en un dispositivo de entrenamiento Polar compatible.



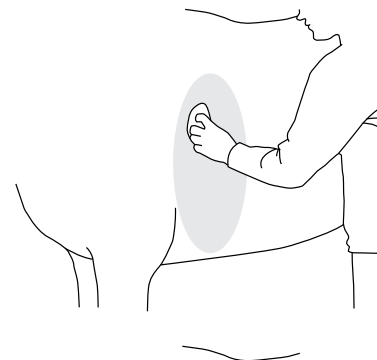
Para obtener más información e instrucciones acerca de cómo utilizar Polar Equine Healthcheck y la app, visita las siguientes páginas de asistencia técnica:

support.polar.com/en/equine-h10-healthcheck
support.polar.com/en/equine-app

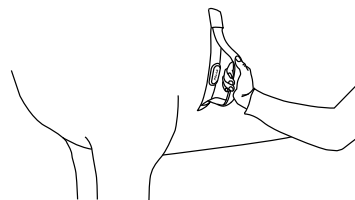
1.



2.



3.



Resolución de problemas

LECTURAS ANORMALES DE FRECUENCIA CARDÍACA

- Asegúrate de que la cinta está apoyada firmemente en el caballo.
- Asegúrate de que el pelo del caballo se ha humedecido abundantemente en el área de medición de frecuencia cardíaca.
- Si tu caballo tiene pelo largo o grueso, puedes recortarlo del área de medición de frecuencia cardíaca. De este modo mejorarás considerablemente la calidad de la señal de frecuencia cardíaca.
- La suciedad y el sudor acumulados pueden interferir con la medición de la señal del corazón al transmisor. Comprueba si la cinta necesita limpieza.
- Si la medición de frecuencia cardíaca no funciona, es posible que la pila del sensor de frecuencia cardíaca H10 esté sin carga. Consulta la Guía de primeros pasos del sensor de frecuencia cardíaca (incluida en el paquete) para obtener instrucciones de cómo cambiar la pila.

Información importante

CUIDADO Y MANTENIMIENTO

Las siguientes instrucciones te ayudarán a cumplir los requisitos de la garantía, mantener el dispositivo en óptimas condiciones, asegurar una medición fiable y maximizar la vida útil del elástico y de tu Polar Equine Healthcheck.

Sensor de frecuencia cardíaca

Retira el sensor de frecuencia cardíaca de la cinta después de cada uso y sécalo con un paño suave. Limpia el sensor de frecuencia cardíaca con una solución de jabón suave y agua cada vez que sea necesario. No utilices nunca alcohol ni otros materiales abrasivos (p. ej., estropajos de acero o productos químicos de limpieza).

Elástico

Enjuágalo con agua corriente después de cada uso y tiéndelo para secarlo. Limpia cuidadosamente la cinta con una solución de jabón suave y agua cada vez que sea necesario. No utilices jabones hidratantes, ya que pueden dejar residuos en la cinta. Lávalo con regularidad. En la etiqueta de la cinta encontrarás instrucciones de lavado detalladas. No sumerjas, planches ni limpies en seco la cinta ni uses lejía para limpiarla. No estires la cinta ni dobles en exceso las áreas de los electrodos.

Almacenamiento

Seca y guarda la cinta y el sensor de frecuencia cardíaca por separado para maximizar la vida útil de la batería del sensor de frecuencia cardíaca. Mantener el HR Sensor en un lugar fresco y seco. Para evitar una oxidación repentina, no almacenes el sensor de frecuencia cardíaca cuando aún esté húmedo en materiales no transpirables. No expongas el sensor de frecuencia cardíaca a la luz solar directa durante periodos prolongados.

Servicio técnico

Durante los 12 meses del periodo de garantía, aconsejamos que todo el servicio técnico, excepto la sustitución de la pila, sea realizado por un punto de servicio técnico autorizado de Polar. La garantía no cubre los daños directos o resultantes causados por un servicio técnico no autorizado por Polar Electro. Para obtener información de contacto y todas las direcciones de los centros de servicio técnico Polar, visita www.support.polar.com y las páginas web específicas de tu país.

GARANTÍA INTERNACIONAL LIMITADA DE POLAR PARA PRODUCTOS EQUINE

- Los productos Polar Equine son desarrollados y fabricados para su uso en deportes hípicos. Cada producto es sometido a ensayos rigurosos antes de salir de la fábrica.
- Esta garantía no afecta a los derechos legales del cliente en lo relativo a la legislación nacional o estatal aplicable, ni a los derechos del cliente frente al vendedor contraídos a partir del contrato de compraventa.
- Esta garantía internacional limitada de Polar es emitida por Polar Electro Inc. para los clientes que han adquirido este producto en EE.UU. o Canadá. Esta garantía internacional limitada de Polar es emitida por Polar Electro Oy para los clientes que han adquirido este producto en otros países.
- Polar Electro Oy/Polar Electro Inc. garantiza al cliente/comprador original de este dispositivo que el producto estará libre de defectos de materiales o mano de obra durante doce (12) meses a partir de la fecha de compra.
- ¡El recibo de la compra original es tu prueba de compra!
- La garantía no cubre la pila, el desgaste normal del producto, daños debidos a un uso indebido, mal uso, accidentes o el incumplimiento de las precauciones; mantenimiento inadecuado; estuches/pantallas rajados, rotos o con arañazos; productos o sus piezas, correa de electrodos y cinta de sensores, modificados o alterados.
- La garantía no cubre ningún daño, pérdida, costes ni gastos, ya sean directos, indirectos o accidentales, resultantes o especiales, surgidos o relacionados con el producto.

- Los artículos adquiridos de segunda mano no están cubiertos por la garantía a no ser que se estipule lo contrario en la legislación local.
- Durante el periodo de garantía, el producto será reparado o reemplazado por cualquiera de los puntos de servicio técnico autorizados de Polar, independientemente del país de adquisición.

La garantía relativa a cualquier producto estará limitada a los países en los que se haya vendido inicialmente el producto.

La información regulatoria está disponible en www.polar.com/en/regulatory_information.



Este símbolo de contenedor de basura tachado indica que los productos Polar son dispositivos electrónicos y están dentro del ámbito de la Directiva 2012/19/UE del Parlamento Europeo y el Consejo sobre residuos de aparatos eléctricos y electrónicos (RAEE) y las pilas y acumuladores utilizados en los productos están dentro del ámbito de la Directiva 2006/66/CE del Parlamento Europeo y el Consejo del 6 de septiembre de 2006 sobre pilas y acumuladores y residuos de pilas y acumuladores. Estos productos y las pilas y acumuladores de los productos Polar deben por tanto retirarse separados en los países de la UE.

Copyright © 2019 Polar Electro Oy, FI-90440 KEMPELE.

Polar Electro Oy es una compañía que cuenta con el certificado ISO 9001:2008.

Reservados todos los derechos. Ninguna parte de este manual puede ser utilizada ni reproducida de ninguna forma y por ningún medio sin el permiso previo por escrito de Polar Electro Oy. Los nombres y logotipos marcados con un símbolo ® en este manual del usuario o en el paquete de este producto son marcas registradas de Polar Electro Oy.

Limitación de responsabilidades

Recuerda que se aplicarán estas condiciones de garantía a los productos Polar Equine en lugar de ninguna otra condición de garantía de Polar Electro, incluso si aparecen otras condiciones en la documentación del producto.