

POLAR EQUINE HEALTHCHECK

Manuel d'utilisation

FABRIQUÉ PAR
POLAR ELECTRO OY
PROFESSORINTIE 5
90440 KEMPELE
FINLANDE
TÉL +358 8 5202 100
WWW.POLAR.COM

Bienvenue

Merci d'avoir choisi Polar ! Dans ce manuel, nous nous pencherons sur l'utilisation et l'entretien de votre Polar Equine Healthcheck. Vous pouvez télécharger le manuel d'utilisation en allemand, français, italien, espagnol, finnois et suédois sur support.polar.com.

Composants du Polar Equine Healthcheck

POIGNÉE

La poignée confortable assure une prise ferme pendant l'utilisation.

SANGLE ÉLASTIQUE

Les électrodes en plastique situées au dos de la sangle détectent la fréquence cardiaque du cheval.

CAPTEUR DE FRÉQUENCE CARDIAQUE POLAR H10

Le capteur de fréquence cardiaque mesure la fréquence cardiaque du cheval en temps réel et envoie les informations en continu et sans fil à un dispositif Bluetooth compatible. Reportez-vous au guide de démarrage livré avec le produit pour obtenir des instructions spécifiques au capteur de fréquence cardiaque H10.

APPLICATION POLAR EQUINE

L'application Polar Equine permet une lecture rapide et simple de la fréquence cardiaque en temps réel et de l'électrocardiogramme de votre cheval. L'application est disponible pour les téléphones Android et peut être téléchargée dans Google Play.

Utilisation du Polar Equine Healthcheck

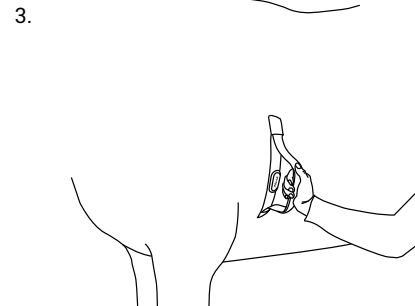
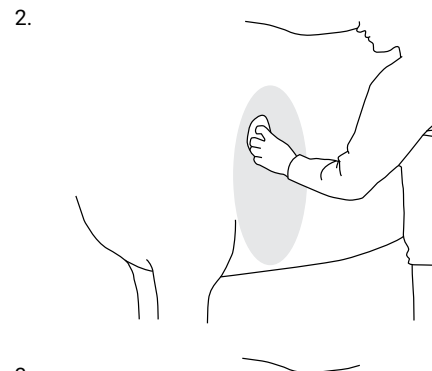
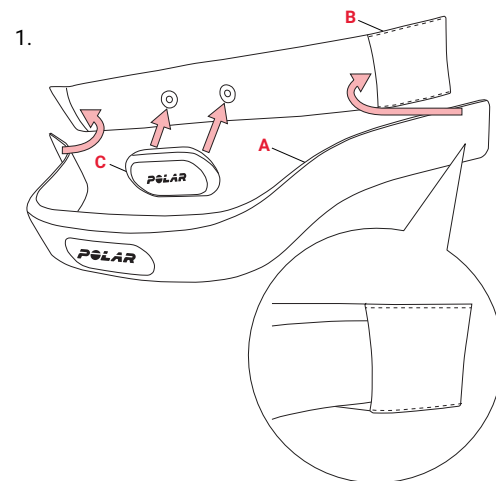
1. Pour assembler le Polar Equine Healthcheck, placez d'abord une extrémité de la **poignée (A)** dans le rabat de la **sangle (B)**, puis courbez légèrement la poignée à l'autre extrémité et glissez celle-ci en place. Veillez à ne pas étirer la sangle. Enfin, fixez le **capteur de fréquence cardiaque Polar H10 (C)** sur la sangle.
2. Mouillez abondamment le crin du cheval dans la zone de mesure de la fréquence cardiaque. Mouillez également les électrodes en plastique situées au dos de la sangle. Afin d'optimiser le contact entre la peau du cheval et les électrodes, il est possible d'appliquer du gel de contact sur ces dernières.
3. Placez le Polar Equine Healthcheck contre le crin du cheval.
4. Consultez la fréquence cardiaque du cheval dans l'**application Polar Equine** sur votre téléphone Android ou sur un dispositif d'entraînement Polar compatible.



Pour plus d'informations et d'instructions concernant l'utilisation du Polar Equine Healthcheck et de l'application, visitez les pages d'assistance suivantes :

support.polar.com/en/equine-h10-healthcheck

support.polar.com/en/equine-app



Résolution des problèmes

VALEURS DE FRÉQUENCE CARDIAQUE ANORMALES

- Vérifiez que la sangle plaque bien contre le cheval.
- Vérifiez que le crin du cheval est abondamment mouillé dans la zone de mesure de la fréquence cardiaque.
- Si votre cheval présente un crin long ou épais, vous pouvez le couper sur la zone de mesure de la fréquence cardiaque. Cela améliore grandement la qualité du signal de fréquence cardiaque.
- L'accumulation de sueur et de saleté peut interférer avec la mesure du signal entre le cœur et l'émetteur. Vérifiez si la sangle doit être nettoyée.
- Si la mesure de la fréquence cardiaque ne fonctionne toujours pas, la pile de votre capteur de fréquence cardiaque H10 est peut-être vide. Pour savoir comment remplacer la pile, reportez-vous au guide de démarrage du capteur de fréquence cardiaque (fourni avec le produit).

Informations importantes

ENTRETIEN ET MAINTENANCE

Les instructions suivantes vous aideront à vous acquitter des engagements au titre de la garantie, à maintenir le dispositif en parfait état, à assurer des mesures fiables et à optimiser la durée de vie de votre Polar Equine Healthcheck.

Capteur de fréquence cardiaque

Détachez le capteur de fréquence cardiaque de la sangle après chaque utilisation et séchez-le avec un linge doux. Si nécessaire, nettoyez le capteur de fréquence cardiaque avec de l'eau et du savon doux. N'utilisez jamais d'alcool, ni de matériaux abrasifs tels que de la laine d'acier ou des détergents chimiques.

Sangle

Après chaque utilisation, rincez-la à l'eau et pendez-la pour qu'elle sèche. Si nécessaire, nettoyez délicatement la ceinture avec de l'eau et du savon doux. N'utilisez pas de savon hydratant sous peine de laisser des résidus sur la ceinture. Lavez-la régulièrement. Pour des instructions de lavage détaillées, regardez l'étiquette de votre sangle. Ne faites pas tremper la ceinture, ne la repassez pas, ne la nettoyez pas à sec ou à la javel. N'étirez pas la ceinture et ne pliez pas trop les électrodes.

Rangement

Séchez et rangez la sangle et le capteur de fréquence cardiaque séparément afin d'optimiser la durée de vie de ce dernier. Rangez l'émetteur de fréquence cardiaque dans un endroit sec et à l'abri de la chaleur. Afin d'empêcher l'oxydation du mousqueton, ne rangez pas le capteur de fréquence cardiaque humide dans un matériau imperméable à l'air. N'exposez pas directement le capteur de fréquence cardiaque aux rayons du soleil pendant une période prolongée.

Service après-vente

Durant les 12 mois de garantie, nous vous recommandons de vous adresser uniquement à un Centre de service après-vente agréé Polar pour toute réparation éventuelle autre que le remplacement de la pile. La garantie ne couvre pas les dommages directs ou consécutifs causés par un service après-vente non agréé par Polar Electro. Pour obtenir les coordonnées et l'adresse de tous les centres de service après-vente agréés Polar, visitez la page www.support.polar.com et le site Web propre à chaque pays.

GARANTIE INTERNATIONALE POLAR POUR LES PRODUITS EQUINE

- Les produits Polar Equine sont conçus et fabriqués pour les sports équestres. Chaque produit est soumis à des tests rigoureux avant de quitter l'usine.
- Cette garantie n'affecte pas les droits légaux des clients applicables dans le cadre des législations nationales ou fédérales en vigueur, ni les droits des clients à l'encontre du revendeur concernant les litiges liés aux contrats d'achat et de vente.
- La présente garantie internationale Polar est émise par Polar Electro Inc. pour les clients ayant fait l'acquisition de ce produit aux États-Unis ou au Canada. La présente garantie internationale Polar est émise par Polar Electro Oy pour les clients ayant fait l'acquisition de ce produit dans d'autres pays.
- Polar Electro Oy/Polar Electro Inc. garantissent au client/à l'acheteur initial que ce produit est exempt de défauts liés aux matières premières ou à la fabrication, et ce, pendant un délai de douze (12) mois à compter de la date d'achat.
- Le reçu de l'achat initial constitue votre preuve d'achat !
- La garantie ne couvre pas la pile, l'usure normale, les dégâts liés à une mauvaise utilisation, à une utilisation abusive, aux accidents, au non-respect des précautions d'emploi ou à un mauvais entretien, les boîtiers/écrans fissurés, cassés ou rayés, les produits ou leurs composants modifiés ou altérés.
- La garantie ne couvre pas les dommages, pertes, dépenses ou frais, directs ou indirects, de portée générale, consécutifs ou particuliers, causés par ou liés au produit.

- Les produits achetés d'occasion ne sont pas couverts par la garantie, sauf stipulation contraire de la législation locale.
- Durant la période de garantie, l'appareil est soit réparé, soit remplacé par le Centre de service après-vente agréé Polar, quel que soit le pays d'achat.

La garantie couvrant tout produit est limitée aux pays dans lesquels ce produit est commercialisé.

Les informations réglementaires sont disponibles sur www.polar.com/en/regulatory_information.



Ce symbole représentant une poubelle sur roues barrée d'une croix indique que les produits Polar sont des appareils électroniques et sont soumis à la Directive 2012/19/UE du Parlement européen et du Conseil relative aux déchets d'équipements électriques et électroniques (DEEE) et que les piles et accumulateurs utilisés dans les produits sont soumis à la Directive 2006/66/CE du Parlement européen et du Conseil du 6 septembre 2006 relative aux piles et accumulateurs ainsi qu'aux déchets de piles et d'accumulateurs. Ces produits et les piles/accumulateurs contenus dans les produits Polar doivent donc être éliminés séparément dans les pays de l'UE.

Copyright © 2019 Polar Electro Oy, FI-90440 KEMPELE.

Polar Electro Oy est une entreprise certifiée ISO 9001:2008.

Tous droits réservés. Aucune partie de ce manuel ne peut être utilisée ou reproduite sous quelque forme ou par quelque moyen que ce soit sans l'autorisation écrite préalable de Polar Electro Oy. Les noms et logos accompagnés du symbole ® dans ce manuel d'utilisation ou sur l'emballage de ce produit sont des marques de commerce déposées de Polar Electro Oy.

Décharge de responsabilité

Veillez noter que les présentes conditions de garantie s'appliquent aux produits Polar Equine au lieu de toute autre condition de garantie Polar Electro, même si d'autres conditions peuvent figurer dans certaines documentations produit.