



## คู่มือการลงทะเบียน Private THDDNS

# คู่มือการลงทะเบียน Private THDDNS

1. เข้าสู่เว็บไซต์ <https://www.thddns.net> คลิก **ลงทะเบียน** **ที่นี่** เพื่อทำการลงทะเบียนใช้งาน (สามารถลงทะเบียนจากการเชื่อมต่อ **AIS Fibre** เท่านั้น)

THDDNS TH EN

บริการ THDDNS สำหรับท่านผู้ใช้ AIS Fibre เท่านั้น

เข้าสู่ระบบ ลืมรหัสผ่าน?

ชื่อบัญชีผู้ใช้

รหัสผ่าน

ถ้ายังไม่มีบัญชีผู้ใช้จาก AIS Fibre กรุณาคลิก **ที่นี่**

© 2016 THDDNS Support: support@thddns.net

2. ข้อความแจ้งว่าท่านสามารถใช้งาน DDNS ได้ คลิก **ต่อไป** เพื่อดำเนินการต่อ

THDDNS TH EN

ขณะนี้เทคโนโลยีอินเทอร์เน็ตของคุณสามารถใช้งาน DDNS ได้

© 2016 THDDNS Support: support@thddns.net

3. ตรวจสอบความถูกต้องของหมายเลขอินเทอร์เน็ตของท่าน และกรอกเลขที่บัตรประจำตัวประชาชน หรือหมายเลขอื่นๆที่ท่านใช้ยืนยันตัวตน จากนั้นคลิกต่อไป

THDDNS TH EN

ลงทะเบียนสมาชิกใหม่

เพื่อใช้งาน THDDNS กรุณาลงทะเบียนด้วยรหัสสมาชิก Internet no. ของท่าน

หมายเลขอินเทอร์เน็ต

เลขบัตรประจำตัวประชาชน

© 2016 THDDNS Support: support@thddns.net

#### 4. กรอกข้อมูลในหน้าลงทะเบียนให้ถูกต้องดังนี้

- อีเมล หรือ Email
- ชื่อบัญชีผู้ใช้ หรือ Username
- รหัสผ่าน หรือ Password
- ยืนยันรหัสผ่าน หรือ Confirm Password
- หมายเลขโทรศัพท์มือถือ หรือ Mobile Phone No.
- รหัสความปลอดภัย หรือ Captcha

THDDNS

TH EN

หมายเลขอินเทอร์เน็ต : 8800088927

อีเมล	<input type="text" value="อีเมล"/>
ชื่อบัญชีผู้ใช้	<input type="text" value="ชื่อบัญชีผู้ใช้"/> ชื่อบัญชีผู้ใช้ต้องมีความยาว 6-10 ตัวอักษร และต้องเป็นภาษาอังกฤษเท่านั้น
รหัสผ่าน	<input type="password" value="รหัสผ่าน"/> <input type="checkbox"/> แสดง รหัสผ่านต้องมีความยาว 8-12 ตัวอักษร
ยืนยันรหัสผ่าน	<input type="password" value="ยืนยันรหัสผ่าน"/> <input type="checkbox"/> แสดง
เบอร์โทรศัพท์มือถือ	<input type="text" value="เบอร์โทรศัพท์มือถือ"/> ตัวอย่าง : 020000415, 0800000415, 66800000415

3661 . เปลี่ยนตัวเลข | ฟังเสียง

5. คลิก **ข้อตกลงและเงื่อนไข** เพื่อทำการอ่านข้อตกลงในการใช้งาน THDDNS จากนั้นคลิกที่ช่อง **ฉันได้อ่านและยอมรับข้อตกลงและเงื่อนไข** คลิก **ลงทะเบียน** เพื่อทำการลงทะเบียน

ชื่อบัญชีผู้ใช้ต้องมีความยาว 6-10 ตัวอักษร และต้องเป็นภาษาอังกฤษเท่านั้น

รหัสผ่าน   แสดง  
รหัสผ่านต้องมีความยาว 8-12 ตัวอักษร

ยืนยันรหัสผ่าน   แสดง

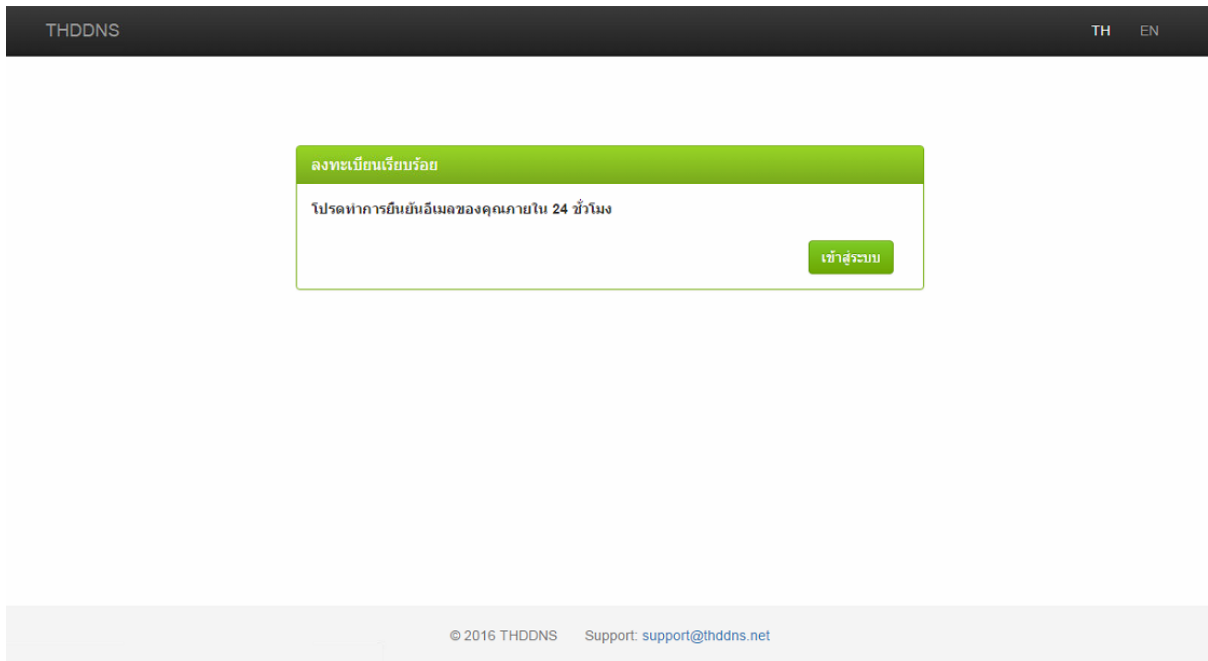
เบอร์โทรศัพท์มือถือ   
ตัวอย่าง : 020000415, 0800000415, 66800000415

366.1 . เปลี่ยนตัวเลข | ฟังเสียง

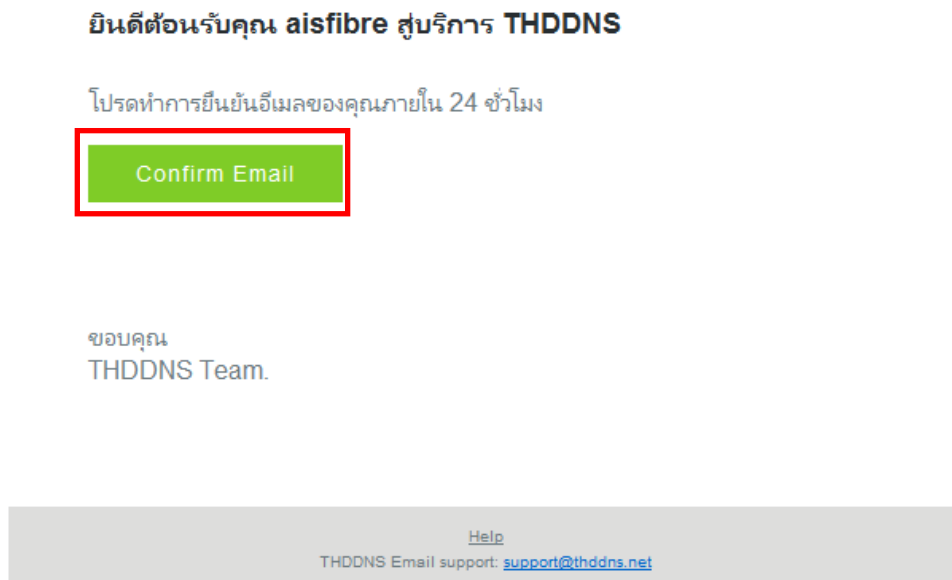
รหัสความปลอดภัย

ข้อตกลงและเงื่อนไข  **ข้อตกลงและเงื่อนไข**  
 **ฉันได้อ่านและยอมรับข้อตกลงและเงื่อนไข**

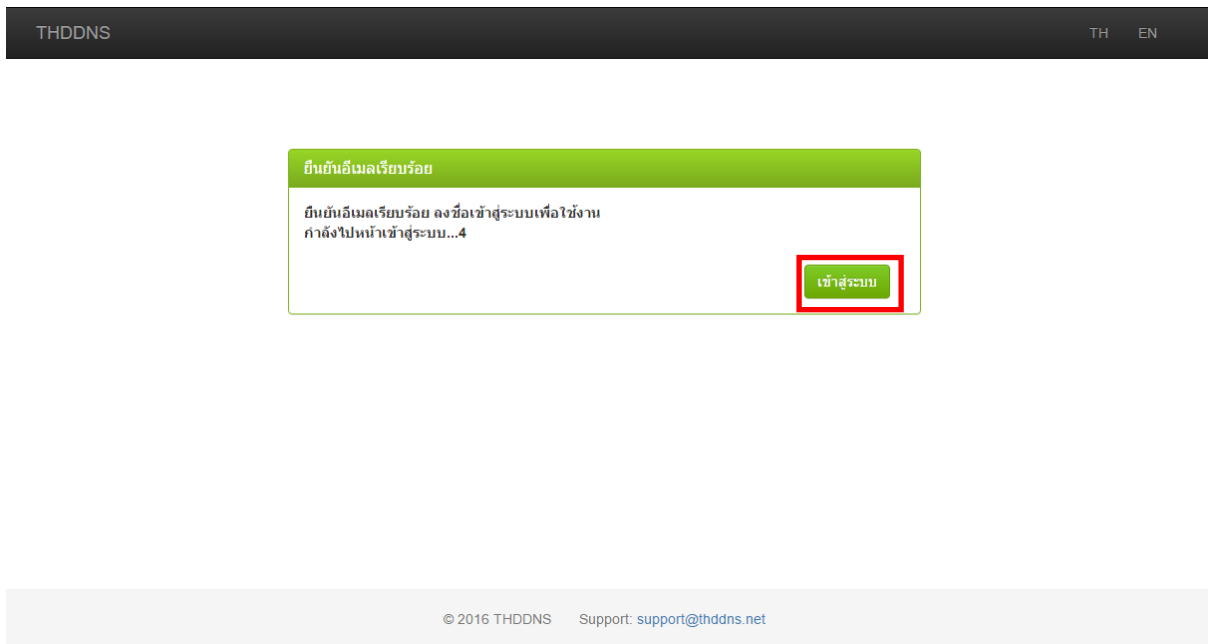
## 6. THDDNS จะทำการส่งอีเมลยืนยันไปที่อีเมลที่ท่านได้ลงทะเบียนไว้ โปรดยืนยัน อีเมลของท่านภายใน 24 ชั่วโมง



## 7. ตรวจสอบอีเมลของท่าน และคลิก **Confirm Email**



8. จากนั้นจะเข้าสู่หน้ายืนยันอีเมล ให้ท่านรอประมาณ 5 วินาที เพื่อเข้าสู่หน้า Login หรือสามารถคลิก **เข้าสู่ระบบ** ได้ทันที



9. เมื่อเข้าสู่หน้า Login ให้ท่านกรอก **ชื่อบัญชีผู้ใช้** หรือ **อีเมล** และ **รหัสผ่าน** ของท่าน จากนั้นคลิก **เข้าสู่ระบบ**



## 10. หน้า ตัวช่วยสร้างบริการ THDDNS ให้ท่านกรอก ชื่อโดเมน และกดปุ่ม ต่อไป

THDDNS TH EN

ยินดีต้อนรับ คุณ aisfibre

ตัวช่วยสร้างบริการ THDDNS

2. กรุณาระบุจำนวนพอร์ตภายในบ้านที่ท่านต้องการรับ

จำนวนพอร์ต

- ต้องกรอกเป็นตัวเลขตั้งแต่ 1 - 10 เท่านั้น

[ก่อนหน้า](#) [ต่อไป](#)

1

© 2016 THDDNS Support: support@thddns.net

## 11. กรอก จำนวนพอร์ต ที่ต้องการใช้งาน และกดปุ่ม ต่อไป

THDDNS TH EN

ยินดีต้อนรับ คุณ aisfibre

ตัวช่วยสร้างบริการ THDDNS

3. โปรดตรวจสอบข้อมูลบริการ

ชื่อโดเมน	testing.thddns.net
จำนวนพอร์ต	10

[ก่อนหน้า](#) [ยืนยัน](#)

2

© 2016 THDDNS Support: support@thddns.net



## 12. ตรวจสอบข้อมูลที่ได้ทำการกรอกไว้ เมื่อตรวจสอบเรียบร้อยแล้วให้กดปุ่ม ยืนยัน

THDDNS TH EN

หมายเลขอินเทอร์เน็ต : 8800088927 ยืนยันต้อนรับ คุณ aisfibre

- การจัดการบริการ
- การจัดการบัญชีผู้ใช้
- คู่มือการตั้งค่า CPE
- ออกจากระบบ

ข้อมูลบริการ

ชื่อโดเมน **testing.thddns.net**

พอร์ตที่ใช้ทั้งหมด **2**

พอร์ตที่ใช้

#	พอร์ต
1	1120
2	1121

[ไปหน้าคู่มือการตั้งค่า](#)

สร้างบริการ THDDNS เสร็จเรียบร้อย

© 2016 THDDNS    Support: support@thddns.net


## 13. สร้างบริการ THDDNS เสร็จเรียบร้อยแล้ว หลังจากนั้นให้ท่านกดปุ่ม ไปสู่หน้าคู่มือการตั้งค่า

THDDNS TH EN

หมายเลขอินเทอร์เน็ต : 8800088927 ยืนยันต้อนรับ คุณ aisfibre

- การจัดการบริการ
- การจัดการบัญชีผู้ใช้
- คู่มือการตั้งค่า CPE
- ออกจากระบบ

ข้อมูลบริการ



ชื่อรุ่น **FiberHome HG180**

ดาวน์โหลด [↓](#)

[ไปหน้าการจัดการบริการ](#)

14. ระบบ THDDNS จะทำการตรวจสอบ อุปกรณ์ที่บ้านท่านโดยอัตโนมัติ (เฉพาะสำหรับอุปกรณ์จาก AIS Fibre เท่านั้น) ท่านสามารถกดปุ่ม **ดาวน์โหลด** เพื่อทำการดาวน์โหลดคู่มือในการทำ **Port Forwarding**

### Virtual Server Settings

Enable:

Description:

Remote IP Address:

Network Mask:

Protocol:

External Port:  -

Internal Port:

Internal IP Address:

ชื่อโดเมน	testing.thddns.net
พอร์ตที่ใช้ทั้งหมด	2
พอร์ตที่ใช้	
#	พอร์ต
1	1120
2	1121

15. สามารถทำ Port Forwarding ภายในอุปกรณ์ของท่าน โดยให้ท่านกรอก **External Port** เป็น Port No. จากข้อมูลบนบัญชี THDDNS ของท่าน (ในกรณีตัวอย่างคือ 1120)

ยินดีด้วยท่านสามารถใช้งาน THDDNS ได้แล้ว โดยผ่านทาง

**Domain.thddns.net:portNo**

**\*Domain = โดเมนของท่าน, PortNo = พอร์ตของท่าน**

## Q&A

- ทำอย่างไรเมื่อท่านกรอก หมายเลขบัตรประจำตัวประชาชนหรือ หมายเลขอื่นๆที่ใช้ยืนยันตัวตน ผิด

THDDNS TH EN

ท่านกรอกข้อมูลผิดครั้งที่ 2 , กรุณากรอกข้อมูลให้ถูกต้องภายใน 3 ครั้ง

ลงทะเบียนสมาชิกใหม่

เพื่อใช้งาน THDDNS กรุณาลงทะเบียนด้วยรหัสสมาชิก Internet no. ของท่าน

หมายเลขอินเทอร์เน็ต

เลขบัตรประจำตัวประชาชน

© 2016 THDDNS Support: [support@thddns.net](mailto:support@thddns.net)

ท่านสามารถกรอก หมายเลขบัตรประจำตัวประชาชนหรือ หมายเลขอื่นๆที่ใช้ยืนยันตัวตน ผิดได้ 3 ครั้ง

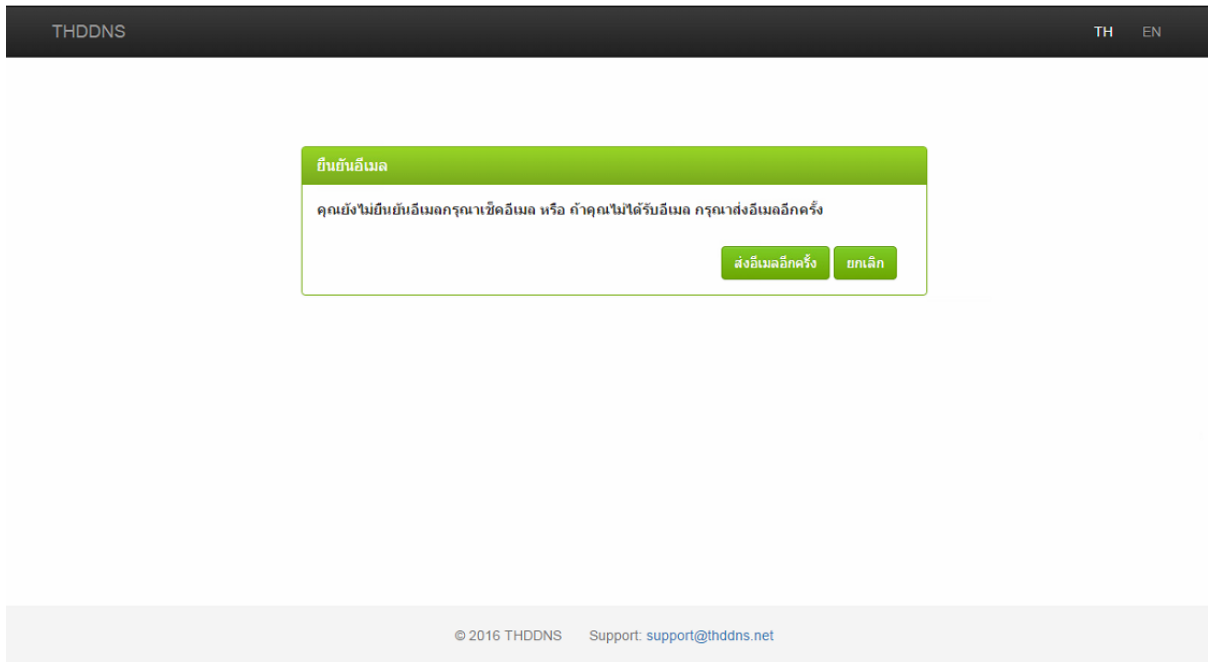
THDDNS TH EN

บัญชีผู้ใช้งานของคุณถูกล็อค เนื่องจากใส่คุณเลขที่บัตรประชาชนผิดติดต่อกัน 3 ครั้ง

© 2016 THDDNS Support: [support@thddns.net](mailto:support@thddns.net)

หลังจากนั้นระบบจะทำการล๊อคหมายเลขอินเทอร์เน็ตของท่าน ทำให้ไม่สามารถลงทะเบียนได้ ท่านสามารถทำการติดต่อที่ [support@thddns.net](mailto:support@thddns.net) เพื่อขอความช่วยเหลือ

## ○ ทำอย่างไรเมื่อไม่ได้รับอีเมลยืนยันตัวตน จาก THDDNS



หลังจากที่ท่านได้ทำการลงทะเบียนเรียบร้อยแล้ว ระบบจะทำการส่งอีเมลยืนยันตัวตนอัตโนมัติ ให้ท่านทำการตรวจสอบในอีเมลของท่านที่ได้ลงทะเบียนไว้  
ถ้าเกิดท่านไม่ได้รับอีเมลยืนยันตัวตน จาก THDDNS ให้ทำการดังนี้

- ทำการตรวจสอบอีเมล ใน Junk mail ของท่าน
- ทำการ Login ในระบบ THDDNS และคลิก **ส่งอีเมลอีกครั้ง** ระบบจะทำการส่งอีเมลยืนยันตัวตน อีกครั้ง
- หากท่านไม่ได้รับอีเมลยืนยันตัวตน กรุณาติดต่อ [support@thddns.net](mailto:support@thddns.net)