



OTRA INFORMACIÓN RELEVANTE CLEVER GLOBAL, S.A.

28 de octubre de 2020

En virtud de lo previsto en el artículo 17 del Reglamento (UE) nº 596/2014 sobre abuso de mercado y en los artículos 226 y 227 del texto refundido de la Ley del Mercado de Valores, aprobado por el Real Decreto Legislativo 4/2015, de 23 de octubre, y disposiciones concordantes, así como en la Circular 3/2020 del BME Growth (en adelante, el “Mercado”), “**CLEVER GLOBAL, S.A.**” (la “**Sociedad**” o “**CLEVER**”), pone en su conocimiento la presente información financiera, correspondiente al primer semestre del ejercicio 2020, que ha sido elaborada bajo la exclusiva responsabilidad de la Sociedad y la de sus administradores:

1. Informe de Revisión Limitada, sin salvedades, del auditor de la Sociedad, “AUREN AUDITORES SP, S.L.P.”, correspondiente a los Estados Financieros Intermedios Consolidados.
2. Estados Financieros Intermedios Consolidados, a 30 de junio de 2020, de CLEVER y sus sociedades dependientes.
3. Información financiera seleccionada de carácter individual de CLEVER, correspondiente al primer semestre de 2020 (balance de situación y cuenta de pérdidas y ganancias), con cifras comparativas.

Los Estados Financieros Intermedios Consolidados contenidos en la presente comunicación han sido elaborados por la Sociedad como resultados consolidados de CLEVER y sus empresas dependientes, correspondientes al período comprendido entre el 1 de enero y el 30 de junio de 2020. Dichos Estados Financieros Intermedios Consolidados, cerrados a 30 de junio de 2020, han sido objeto de revisión limitada por parte de “AUREN AUDITORES SP, S.L.P.”, auditor de la Sociedad y de su grupo consolidado, y debidamente formulados por el Consejo de Administración de CLEVER, el día 27 de octubre de 2020, con el voto favorable de todos sus miembros.

En Sevilla, a 28 de octubre de 2020

D. Fernando Gutiérrez Huerta
CLEVER GLOBAL S.A.
Presidente del Consejo de Administración



**CLEVER GLOBAL, S.A. Y
SOCIEDADES DEPENDIENTES**

Informe de revisión limitada,
Estados financieros intermedios resumidos
consolidados al 30 de junio de 2020

Member of



Alliance of
independent firms

AUDITORÍA Y ASSURANCE

INFORME DE REVISIÓN LIMITADA SOBRE

ESTADOS FINANCIEROS INTERMEDIOS RESUMIDOS CONSOLIDADOS

A los accionistas de CLEVER GLOBAL, S.A. por encargo del Consejo de Administración:

Introducción

Hemos realizado una revisión limitada de los estados financieros intermedios resumidos consolidados adjuntos (en adelante los estados financieros intermedios) de CLEVER GLOBAL, S.A. (en adelante la Sociedad dominante) y sociedades dependientes (en adelante el Grupo) que comprenden el balance de situación consolidado a 30 de junio de 2020, la cuenta de resultados consolidada, el estado de cambios en el patrimonio neto consolidado y el estado de flujos de efectivo consolidado, así como las notas explicativas, todos ellos resumidos, correspondientes al periodo de seis meses terminado en dicha fecha. Los Administradores de la Sociedad dominante son responsables de la elaboración de dichos estados financieros intermedios de acuerdo con los requerimientos establecidos en la Norma Internacional de Contabilidad (NIC) 34, Información financiera intermedia, para la preparación de información financiera intermedia resumida, que ha sido adoptada por la Unión Europea. Nuestra responsabilidad es expresar una conclusión sobre estos estados financieros intermedios basada en nuestra revisión limitada.

Alcance de la revisión

Hemos realizado nuestra revisión limitada de acuerdo con la Norma Internacional de Trabajos de Revisión 2410, "Revisión de Información Financiera Intermedia realizada por el Auditor Independiente de la Entidad". Una revisión limitada de estados financieros intermedios consiste en la realización de preguntas, principalmente al personal responsable de los asuntos financieros y contables, y en la aplicación de procedimientos analíticos y otros procedimientos de revisión. Una revisión limitada tiene un alcance sustancialmente menor que el de una auditoría realizada de acuerdo con la normativa reguladora de la auditoría de cuentas vigente en España y, por consiguiente, no nos permite asegurar que hayan llegado a nuestro conocimiento todos los asuntos importantes que pudieran haberse identificado en una auditoría. Por tanto, no expresamos una opinión de auditoría de cuentas sobre los estados financieros intermedios adjuntos.

Conclusión

Como resultado de nuestra revisión limitada, que en ningún momento puede ser entendida como una auditoría de cuentas, no ha llegado a nuestro conocimiento ningún asunto que nos haga concluir que los estados financieros intermedios adjuntos del periodo de seis meses terminado el 30 de junio de 2020 no han sido preparados, en todos sus aspectos significativos, de acuerdo con los requerimientos establecidos en la Norma Internacional de Contabilidad (NIC) 34, Información financiera intermedia, adoptada por la Unión Europea, para la preparación de información financiera intermedia resumida.

Párrafo de énfasis

Llamamos la atención respecto a los aspectos críticos de la valoración y la estimación de la incertidumbre señalados en la nota 3 de la memoria adjunta, en la que se informa que la sociedad ha venido incurriendo en pérdidas significativas que han supuesto una importante disminución de su patrimonio neto y que han tenido su origen en gastos derivados de la refinanciación financiera, reestructuraciones de personal para la optimización de los costes de estructura, ajustes en los activos por impuestos diferidos derivados de las deducciones por I+D y bases imponibles negativas, así como deterioros de saldos con empresas del grupo, y que presenta un fondo de maniobra negativo por importe de 363.409 euros. Este hecho es indicativo de la existencia de una incertidumbre material que puede generar dudas significativas sobre la capacidad de la sociedad para continuar como empresa en funcionamiento. Esta cuestión no modifica nuestra conclusión.

Llamamos la atención respecto a lo señalado la Nota 1 de las notas explicativas adjuntas, en la que se menciona que los citados estados financieros intermedios consolidados adjuntos no incluyen toda la información que requerirían unos estados financieros consolidados completos preparados de acuerdo con los principios y normas de contabilidad generalmente aceptados en la normativa española, por lo que los estados financieros intermedios consolidados adjuntos deberán ser leídos junto con las cuentas anuales consolidadas de CLEVER GLOBAL, S.A. correspondientes al ejercicio terminado el 31 de diciembre de 2019. Esta cuestión no modifica nuestra conclusión.

Párrafo de otras cuestiones

Este informe ha sido preparado a petición del Consejo de Administración de la Sociedad dominante en relación con el requerimiento de presentación de información financiera semestral en el Mercado Alternativo Bursátil.

AUREN AUDITORES SP, S.L.P.
R.O.A.C Nº S2347



Cristóbal Montes Galnares
R.O.A.C Nº 17678

28 de octubre de 2020

INSTITUTO DE CENSORES
JURADOS DE CUENTAS
DE ESPAÑA

AUREN AUDITORES SP, SLP

2020 Núm. 07/20/01697

30,00 EUR


SELLO CORPORATIVO:

Informe sobre trabajos distintos
a la auditoría de cuentas

Estados Financieros Intermedios resumidos
consolidados correspondientes al periodo de
seis meses terminado el 30 de junio de 2020

8

1. ESTADOS DE SITUACIÓN FINANCIERA RESUMIDOS
CONSOLIDADOS A 30 DE JUNIO DE 2020 Y
31 DE DICIEMBRE DE 2019



8

Balance de situación financiera consolidados a 30 de junio de 2020 y 31 de diciembre de 2019

(en euros)

Activo	Eur	Eur
	30.06.2020	31.12.2019
Inmovilizado intangible	8.340.842	8.368.787
Fondo de comercio	168.811	168.811
Otro inmovilizado intangible	8.172.031	8.199.976
Inmovilizado material	1.787.195	1.860.387
Terrenos y construcciones	1.413.589	1.433.115
Instalaciones técnicas y otro inmovilizado material	373.606	427.272
Inversiones en empresas del grupo y asociadas a largo plazo	270.000	270.000
Créditos a empresas del grupo	270.000	270.000
Otros activos financieros largo plazo	0	0
Inversiones financieras a largo plazo	95.989	101.830
Activos por impuesto diferido	1.351.021	1.354.597
ACTIVO NO CORRIENTE	11.845.047	11.955.601
Deudores comerciales y otras cuentas a cobrar	2.567.520	3.131.406
Clientes por ventas y prestaciones de servicios	1.945.852	2.547.633
Clientes empresas del Grupo	0	0
Deudores varios	126.636	99.677
Personal	97.451	106.137
Activos por impuesto corriente	9.662	8.745
Otros Créditos Administraciones Públicas	315.870	316.633
Anticipo de Proveedores	72.049	52.581
Inversiones en empresas del grupo y asociadas a corto plazo	0	0
Otros activos financieros corto plazo	0	0
Inversiones financieras a corto plazo	788.443	893.229
Periodificaciones a corto plazo	27.035	14.532
Efectivo y otros activos líquidos equivalentes	781.181	837.197
ACTIVO CORRIENTE	4.164.179	4.876.364
TOTAL ACTIVO	16.009.226	16.831.965


Balance de situación financiera consolidados a 30 de junio de 2020 y 31 de diciembre de 2019

(en euros)

	Eur	Eur
	30.06.2020	31.12.2019
Patrimonio Neto y Pasivo		
Capital	157.224	157.224
Prima de emisión	3.355.446	3.355.446
Reservas y resultados de ejercicios anteriores	(3.139.558)	1.274.944
(Acciones y participaciones de la sociedad dominante)	(175.407)	(175.407)
Resultado del ejercicio atribuido a la sociedad dominante	(109.193)	(4.403.525)
Fondos propios	88.512	208.682
Diferencia de conversión	(456.012)	(251.119)
Ajustes por cambios de valor	(456.012)	(251.119)
Subvenciones, donaciones y legados recibidos	224.414	261.424
Socios externos	12.081	7.417
Total Patrimonio Neto	(131.005)	226.404
Provisiones a largo plazo	0	0
Deudas a largo plazo	11.533.426	11.345.292
Deudas con entidades de crédito largo plazo	5.023.688	4.860.601
Otros pasivos financieros largo plazo	6.509.738	6.484.691
Pasivos por impuesto diferido	79.217	91.554
Pasivo No Corriente	11.612.643	11.436.846
Provisiones a corto plazo	0	0
Deudas a corto plazo	2.038.498	1.721.736
Deudas con entidades de crédito corto plazo	581.482	271.283
Otros pasivos financieros corto plazo	1.457.016	1.450.453
Deudas con empresas del grupo y asociadas a corto plazo	0	0
Acreedores comerciales y otras cuentas a pagar	2.489.090	3.446.979
Proveedores	1.747	1.747
Proveedores empresas del grupo	0	0
Acreedores Varios	977.788	1.143.359
Personal (Remuneraciones pendientes de pago)	522.738	585.387
Otras deudas con las Administraciones Públicas	984.771	1.622.329
Anticipo de clientes	2.046	94.157
Pasivo Corriente	4.527.588	5.168.715
Total Patrimonio Neto y Pasivo	16.009.226	16.831.965



2. CUENTA DE RESULTADOS CONSOLIDADAS PARA LOS
LOS PERIODOS DE SEIS MESES TERMINADOS
A 30 DE JUNIO DE 2020 Y 2019




8

Cuentas de resultados para los periodos de seis meses terminados a 30 de junio de 2020 y 2019
(en euros)

	Eur	Eur
	30.06.2020	30.06.2019
Importe neto de la cifra de negocios	4.066.974	4.733.646
Prestaciones de servicios	4.066.974	4.733.646
Trabajos realizados por el grupo para su activo	375.450	679.291
Aprovisionamientos	(137.410)	(308.919)
Trabajos realizados por otras empresas	(137.410)	(308.919)
Otros ingresos de explotación	0	0
Ingresos accesorios y otros de gestión corriente	0	0
Subvenciones de explotación incorporadas al resultado del ejercicio	0	0
Gastos de personal	(2.280.507)	(2.732.933)
Sueldos, salarios y asimilados	(1.860.798)	(2.199.169)
Cargas sociales	(419.709)	(533.764)
Otros gastos de explotación	(1.032.906)	(1.851.774)
Pérdidas, deterioro y variación de provisiones por operac.comerciales	(5.357)	(201.338)
Otros gastos de gestión corriente	(1.027.549)	(1.650.436)
Amortización del inmovilizado	(489.244)	(454.037)
Imputación de subvenciones de inmovilizado no financiero y otras	49.346	57.266
Excesos de provisiones	0	0
Diferencia negativa en combinaciones de negocios	0	0
Otros resultados	(61.442)	(522.594)
RESULTADO DE EXPLOTACIÓN	490.261	(400.054)
Ingresos financieros	256	12.319
De valores negociables y otros instrumentos financieros	256	12.319
Gastos financieros	(366.615)	(412.271)
Variación de valor razonable en instrumentos financiero	0	0
Cartera de negociación y otros	0	0
Diferencias de cambio	(134.507)	(24.824)
Otras diferencias de cambio	(134.507)	(24.824)
Deterioro y resultado de enajenaciones de instrumentos financieros	0	0
Perdida o ganancias monetaria Neta	0	0
RESULTADO FINANCIERO	(500.866)	(424.776)
RESULTADO ANTES DE IMPUESTOS	(10.605)	(824.830)
Impuestos sobre beneficios	(96.718)	5.549
RESULTADO CONSOLIDADO DEL EJERCICIO (A.4 + 25)	(107.323)	(819.281)
Resultado atribuido a la sociedad dominante	(109.193)	(822.771)
Resultado atribuido a socios externos	1.870	3.490



3. ESTADOS DE CAMBIOS EN EL PATRIMONIO NETO
CONSOLIDADOS A 30 DE JUNIO DE 2020 Y 2019.



Estados de cambios en el patrimonio neto consolidados a 30 de junio de 2020 y 2019
(en euros)

	Capital	Prima de emisión	Reservas y resultados de ejercicios anteriores	(Acciones propias)	Resultado del ejercicio atribuido a la sociedad dominante	Ajustes por cambios de valor	Subvenciones, donaciones y legados recibidos	Socios externos	TOTAL
SALDO A 31 DE DICIEMBRE DE 2018	157.224	3.355.446	2.020.753	(123.569)	(190.050)	(80.969)	350.999	7.366	5.497.200
Total ingresos y gastos consolidados reconocidos.	0	0	0	0	(455.643)	(147.504)	(42.949)	3.490	(642.606)
Operaciones con socios o propietarios.	0	0	0	(51.838)	0	0	0	0	(51.838)
Operaciones con acciones o participaciones propias (netas).	0	0	0	(51.838)	0	0	0	0	(51.838)
Otras variaciones del patrimonio neto.	0	0	(878.452)	0	190.050	0	0	1.737	(686.665)
Otras variaciones y movimientos de patrimonio neto	0	0	(878.452)	0	190.050	0	0	1.737	(686.665)
SALDO FINAL AL 30 DE JUNIO DE 2019	157.224	3.355.446	1.142.301	(175.407)	(455.643)	(228.473)	308.050	12.593	4.116.091
SALDO FINAL AL 31 DE DICIEMBRE DE 2019	157.224	3.355.446	1.274.944	(175.407)	(4.403.525)	(251.119)	261.424	7.417	226.404
Total ingresos y gastos consolidados reconocidos.	0	0	0	0	(109.193)	(204.893)	(37.010)	1.870	(349.226)
II. Operaciones con socios o propietarios.	0	0	0	0	0	0	0	0	0
Operaciones con acciones o participaciones propias (netas).	0	0	0	0	0	0	0	0	0
Otras variaciones del patrimonio neto.	0	0	(4.414.502)	0	4.403.525	0	0	2.794	(8.183)
Otras variaciones y movimientos de patrimonio neto	0	0	(4.414.502)	0	4.403.525	0	0	2.794	(8.183)
SALDO FINAL AL 30 DE JUNIO DE 2020	157.224	3.355.446	(3.139.558)	(175.407)	(109.193)	(456.012)	224.414	12.081	(131.005)



4. ESTADO DE FLUJOS DE EFECTIVO CONSOLIDADOS
PARA LOS PERIODOS DE SEIS MESES TERMINADOS
A 30 DE JUNIO DE 2020 Y 2019.



[Handwritten signature]

Estados de flujos de efectivo a 30 de junio de 2020 y 2019
(en euros)

	Nota	Eur	
		30.06.2020	30.06.2019
A) Flujos de Efectivo de las Actividades de Explotación			
1. Resultado del ejercicio antes de impuestos.		(10.605)	(824.829)
2. Ajustes al resultado.		752.429	156.267
Amortización del inmovilizado (+)	7 y 8	489.244	454.037
Correcciones valorativas por deterioro (+/-)		5.357	201.338
Imputación de subvenciones (-)	17	(49.346)	(57.266)
Ingresos financieros (-)		(256)	(12.319)
Gastos financieros (+)		366.615	412.271
Diferencias de cambio (+/-)		134.507	24.824
Otros ingresos y gastos (-/+)		(193.692)	(866.618)
3. Cambios en el capital corriente		(394.003)	1.125.999
Deudores y otras cuentas a cobrar (+/-)		563.886	730.744
Otros activos corrientes (+/-)		-	-
Acreedores y otras cuentas a pagar (+/-)		(957.889)	395.255
Otros pasivos corrientes (+/-)		-	-
4. Otros flujos de efectivo de las actividades de explotación.		(260.906)	(337.000)
Pagos de intereses (-)		(261.162)	(349.319)
Cobros de intereses (+)		256	12.319
Cobros / (pagos) por impuesto sobre beneficios (+/-)		-	-
5. Flujos de efectivo de las actividades de explotación (+/-1 +/-2 +/-3 +/-4)		86.915	120.437
B) Flujos de efectivo de las actividades de inversión			
6. Pagos por inversiones (-)		(388.107)	(750.746)
Inmovilizado intangible.		(376.043)	(688.688)
Inmovilizado material.		(12.065)	(62.058)
Otros activos financieros.		-	-
7. Cobros por desinversiones (+)		110.627	205.830
Otros activos financieros.		110.627	205.830
8. Flujos de efectivo de las actividades de inversión (7-6)		(277.480)	(544.916)



Estados de flujos de efectivo a 30 de junio de 2020 y 2019
(en euros)

C) Flujos de efectivo de las actividades de financiación.		
9. Cobros y pagos por instrumentos de patrimonio.	0	(51.838)
Adquisición de instrumentos de patrimonio propio (-)	0	(51.838)
Subvenciones, donaciones y legados recibidos (+)	-	-
10. Cobros y pagos por instrumentos de pasivo financiero.	339.442	488.906
Emisión.	369.442	1.245.950
1. Deudas con entidades de crédito (+).	369.442	351.569
2. Otras deudas (+).	0	894.381
Devolución y amortización de	(30.000)	(757.044)
1. Deudas con entidades de crédito (-).	0	(757.044)
2. Otras deudas (-).	(30.000)	-
11. Pagos por dividendos y remuneraciones de otros instrumentos de patrimonio.	-	-
Dividendos (-)	-	-
Remuneración de otros instrumentos de patrimonio (-).	-	-
12. Flujos de efectivo de las actividades de financiación (+/-9+/-10-11)	339.442	437.068
D) Efecto de las variaciones de los tipos de cambio.	(204.893)	(147.504)
E) Aumento / disminución neta del efectivo o equivalentes (+/-A +/-B +/-C +/-D)	(56.016)	(134.915)
Efectivo o equivalentes al comienzo del ejercicio.	837.197	724.055
Efectivo o equivalentes al final del ejercicio.	781.181	589.140

5. NOTAS EXPLICATIVAS A LOS ESTADOS FINANCIEROS
INTERMEDIOS RESUMIDOS CONSOLIDADOS A
30 DE JUNIO DE 2020



1. INFORMACIÓN

CLEVER GLOBAL, S.A. (en lo sucesivo la “Compañía”, la “Sociedad dominante” o “CLEVER”) es una sociedad anónima de duración indefinida, cuyo domicilio social se encuentra en la Glorieta Fernando Quiñones s/n Edificio Centris, planta 4ª, módulo 2, de Tomares (Sevilla), y es titular del C.I.F. número A-91.377.382.

La Sociedad fue constituida con la denominación de CLEVER TECNOLOGÍA, S.L. mediante escritura autorizada ante el Notario de Sevilla D. Pedro Antonio Romero Candau, con fecha 18 de junio de 2004, número 3.431 de orden de su protocolo e inscrita en el Registro Mercantil de Sevilla, al tomo 3961, folio 50, sección 8, hoja SE-57.994, inscripción 1ª.

Con fecha 5 de enero de 2016 la Compañía se transformó en sociedad anónima y cambió su denominación social de CLEVER TECNOLOGÍA S.L. a la actual CLEVER GLOBAL S.A. en virtud de escritura autorizada ante el Notario de Sevilla, D. Miguel Ángel del Pozo Espada, número 11 de orden de su protocolo e inscrita en el Registro Mercantil de Sevilla, al tomo 6086, folio 158, hoja SE- 57.994 e inscripción 16ª.

La Sociedad Dominante tiene como actividad el desarrollo de aplicaciones a medida, outsourcing tecnológico y de servicios, siendo su objeto social según consta en sus Estatutos Sociales:

- Los servicios de control de las obligaciones exigidas a las empresas, a las personas, a las maquinarias y a los vehículos que participan en procesos productivos de cualquier índole mediante la recopilación, centralización y validación de la documentación administrativa, legal, de seguridad y salud, y de prevención de riesgos laborales.
- Los servicios de gestión del acceso, control y auditoría vinculados al cumplimiento documental de las obligaciones exigibles a las empresas, a las personas, a las maquinarias y a los vehículos que participan en procesos productivos de cualquier índole.
- Los servicios de homologación de proveedores en el cumplimiento de las capacidades y solvencia exigidas por sus clientes.

- Los servicios de captura de información por medios electrónicos, informáticos y telemáticos que comprenda los trabajos de mecanografía y grabación o captura de datos por medios electrónicos y digitalización o conversión de formatos de documentos mediante el uso de las tecnologías de la información y las comunicaciones;
- Los servicios de desarrollo y mantenimiento de programas de ordenador que comprenda los trabajos de planificación, análisis, diseño, construcción, pruebas y mantenimiento de sistemas de información (programas y aplicaciones informáticas);
- Los servicios de mantenimiento y reparación de equipos e instalaciones informáticas y de telecomunicaciones. Trabajos de mantenimiento preventivo, correctivo o perfectivo y de reparación de equipos y sistemas físicos y lógicos para el tratamiento de la información, así como de los equipos emisores y receptores de la misma y sus correspondientes sistemas y medios de transmisión;
- Los servicios de telecomunicaciones. Servicios de comunicación de voz y/o datos, alquiler de circuitos para la transmisión de voz y/o datos, la provisión de los medios técnicos y humanos necesarios para que los usuarios finales de las redes de telecomunicaciones accedan y tengan presencia en Internet y otros servicios de valor añadido sobre redes de telecomunicaciones;
- Los servicios de explotación y control de sistemas informáticos e infraestructuras telemáticas. Trabajos asociados a la puesta en funcionamiento, el seguimiento, la gestión y el control de equipos y sistemas informáticos y de las infraestructuras telemáticas necesarias para la adecuada explotación de programas y aplicaciones informáticas;
- Los servicios de certificación electrónica. Relativo a la generación, expedición y gestión de certificados electrónicos y otros servicios relacionados, tales como autoridad de registro y de fechado electrónico, para firma electrónica, autenticación electrónica, confidencialidad y no repudio;

- Los servicios de evaluación y certificación tecnológica. Trabajos técnicos para diseñar, construir y ejecutar las pruebas que permiten la evaluación de un producto o sistema, respecto de unos criterios y métodos de evaluación, para determinar su comportamiento ante las características y funciones que le son atribuidas y certificar los resultados obtenidos;
- El diseño de organización de la estructura de la empresa adecuándola al tipo de negocio y ayuda a su implementación;
- La gestión directa de negocio o de algún área de actividad de la empresa;
- La prestación de servicios de asesoramiento en materia económica, jurídica, laboral, contable y financiera, y de la organización de servicios de esta misma naturaleza para ponerlos a disposición de terceras personas;
- La elaboración de informes y realización de trabajos de consultoría y asesoramiento en todo lo relacionado con la planificación y organización de las empresas, incluyendo las áreas de gestión, control de las diferentes áreas de la empresa, sistemas informáticos, mecanización, organización mercantil, procesos de inversión, concentración y fusión y, en general, de toda clase de servicios de asesoría destinados a la adecuada organización y control de las actividades y su gestión;
- La realización en relación con las materias referidas en los apartados anteriores de actividades tendentes a la formación empresarial y profesional, incluyendo entre otras la organización e impartición de cursos, seminarios, la edición, distribución y venta de manuales, libros y equipos de enseñanza informática o audiovisual;
- La consultoría, asesoría técnica y cursos de formación técnica relacionados con las actividades relacionadas en los dos párrafos anteriores;

La sociedad realiza su actividad en todo el mundo sin limitación geográfica alguna.

Expresamente se indica que las actividades integrantes del objeto social podrán ser desarrolladas por la Sociedad, total o parcialmente, de modo directo o indirecto mediante la titularidad de acciones o participaciones de Sociedades de idéntico o análogo objeto.

A efectos de lo dispuesto en el artículo 20 de la Ley 14/2013, se hace constar que la actividad principal de la sociedad es la programación informática y que el código CNAE es 6.201”.

Los estados financieros intermedios adjuntos son elaborados por la Sociedad de acuerdo con los requerimientos establecidos en la Norma Internacional de Contabilidad (NIC) 34, Información financiera intermedia, para la preparación de información financiera intermedia resumida, que ha sido adoptada por la Unión Europea. Dichos estados financieros intermedios incorporan los estados financieros de las sociedades controladas por la sociedad dominante, directa e indirectamente, a 30 de junio de 2020. El control se considera ostentado por la sociedad dominante cuando ésta tiene el poder de establecer las políticas financieras y operativas de sus participadas.

Los presentes estados financieros intermedios consolidados del periodo terminado el 30 de junio de 2020 han sido formulados por el consejo de administración de la sociedad con fecha 27 de octubre de 2020.

La información financiera intermedia se prepara únicamente con la intención de poner al día el contenido de las cuentas anuales formuladas el 25 de junio de 2020 por el Consejo de Administración de Clever Global, S.A., y no incluyen toda la información que requerirían unos estados financieros consolidados completos preparados de acuerdo con los principios y normas de contabilidad generalmente aceptados en la normativa española, poniendo énfasis en las nuevas actividades, sucesos y circunstancias ocurridos durante los seis primeros meses del ejercicio 2020 y no duplicando la información publicada en las cuentas anuales del ejercicio 2019.

Por lo anterior, para una adecuada comprensión de la información que se incluye en estos estados financieros, los mismos deben leerse conjuntamente con las cuentas anuales correspondientes al ejercicio 2019.

Las políticas y métodos contables utilizados en la elaboración de las presentes cuentas anuales son las mismas que las aplicadas en las cuentas anuales de 2019.

En la página web www.clever-global.com puede consultarse toda la documentación pública sobre Clever Global.

2. SOCIEDADES PARTICIPADAS

La definición del Grupo Clever se ha efectuado de acuerdo con el Real Decreto 1159/2010, de 17 de septiembre, por el que se aprueban las normas para la formulación de las cuentas anuales consolidadas y se modifica el Plan General de Contabilidad aprobado por Real Decreto 1514/2007, de 16 de noviembre, y la Nota del Instituto de Contabilidad y Auditoría de Cuentas, relativa a los criterios aplicables en la formulación de cuentas anuales consolidadas según los criterios del Código de Comercio, para los ejercicios que comiencen a partir del 1 de enero de 2008.

Las sociedades que forman parte del perímetro de consolidación y la información relacionada con las mismas figuran en los cuadros siguientes:

Nombre	Domicilio	% Participación		% Dcho. Voto	
		Directo	Indirecto	Directo	Indirecto
Clever Tecnología Argentina S.R.L.	Miñones 2221, Belgrano, Buenos Aires	89%	0%	89%	0%
Clever Tecnología Chile LTD	AV. De Suecia 994, Providencia, Santiago	99%	0%	99%	0%
Clever Global ME FZ LLC	Suite 1901, Leve 19, Boulevard Plaza Tower 1, Downtown Dubai	100%	0%	100%	0%
Clever Tecnología do Brasil, L.T.D.A.	Rúa Jerónimo da Veiga, 428, nº 428, conj. 41, Jardim Europa, Sao Paulo	99,38%	0%	99,38%	0%
Clever Tecnología Perú S.A.C.	Enrique Palacios 335, oficina 602, Miraflores, Lima	99,38%	0%	99,38%	0%
Clever Safelink México SA de CV	Oxford 30, Col. Cuauhtémoc 06600. Ciudad de México	100%	0%	100%	0%
Clever Global Corp.	7928 East Drive, #1204, Miami Beach, FL 3314	99,99%	0%	99,99%	0%
Clever Tecnología Honduras, S.A.	Torre Novacentro 5º piso, Local 95-a, Tegucigalpa	99,60%	0%	99,60%	0%
Clever Tecnología Colombia S.A.C.	Carrera 7, nº32-16 Oficina 903, Bogotá	100%	0%	100%	0%
Centriol S.A.	Avenida Luis Alberto de Herrera 1248 Torre 1, oficina 703, Montevideo	100%	0%	100%	0%
Clever Tecnología Ecuador, S.A.	C.C. Plaza Quil	100%	0%	100%	0%
Prevecon, S.A.C.	Avenida San Eugenio, 615, Urb. Santa Catalina, La Victoria, Lima (Perú)	100%	0%	100%	0%
Clever Global Iberia, S.A.	Avda. Torreblanca, 57, Edif. Esade Creápolis, S. Cugat del Vallés, Barcelona	100%	0%	100%	0%
Clever Global Australia Pty Ltd	Level 15 1 O'Connell Street, Sydney NSW	100%	0%	100%	0%
Isoco Colombia, S.A.S.	Calle 67, 52-20 Torre 1, Medellín	0%	100%	0%	100%
Isoco Innova, S.A.U.	Calle Parque Tomás Caballero, 2-6º. Pamplona	0%	100%	0%	100%

Durante el ejercicio 2019 se ha cerrado la filial de Estados Unidos, que se creó el 8 de febrero de 2018, y la filial de Reino Unido.

La actividad principal de todas las sociedades dependientes es el "Outsourcing tecnológico y de servicios".

Todas las sociedades se consolidan por el método de integración global.



3. BASES DE PRESENTACIÓN DE LAS CUENTAS ANUALES CONSOLIDADAS

- Imagen fiel

Los estados financieros intermedios resumidos consolidados, que corresponden al periodo de seis meses finalizado el 30 de junio de 2020, han sido preparados de acuerdo con la NIC 34 "Información financiera intermedia".

Los Estados Financieros intermedios resumidos consolidados adjuntos han sido obtenidos de los registros contables de Clever Global, S.A. y de las sociedades participadas (que se detallan en la Nota 2) a 30 de junio de 2020. Dichos Estados Financieros han sido elaborados de acuerdo con los principios de contabilidad y normas de valoración generalmente aceptados establecidos en el Plan General de Contabilidad aprobado mediante Real Decreto 1514/2007, las normas para la formulación de las cuentas anuales consolidadas aprobadas mediante Real Decreto 1159/2010 y el resto de disposiciones legales vigentes en materia contable, de forma que muestran la imagen fiel del patrimonio, de la situación financiera, de los resultados y de los flujos de efectivo del Grupo.

Los principios contables y normas de valoración utilizados en la elaboración de los Estados Financieros intermedios resumidos consolidados adjuntos son los aplicados en las Cuentas Anuales consolidadas del ejercicio 2019.

No existen razones excepcionales por las que, para mostrar la imagen fiel, no se hayan aplicado disposiciones legales en materia contable.

Las cifras contenidas en los presentes Estados financieros intermedios, formada por el balance consolidado, la cuenta de pérdidas y ganancias consolidada, el estado de cambios en el patrimonio neto consolidado, el estado de flujos de efectivo consolidado y las presentes notas explicativas, se presentan en euros.

- Principios contables no obligatorios aplicados

Con el objeto de que las cuentas muestren la imagen fiel, no ha sido necesario aplicar principios contables no obligatorios.

- Aspectos críticos de la valoración y estimación de la incertidumbre

En la elaboración de los Estados financieros intermedios correspondientes a los seis primeros meses de 2020 se han realizado estimaciones y establecido hipótesis utilizando la mejor información disponible a 30 de junio de 2020 sobre los hechos analizados. Es posible que los acontecimientos que puedan acontecer en el futuro obliguen a modificarlas en próximos ejercicios, lo que se haría de forma prospectiva en las correspondientes Cuentas Anuales consolidadas futuras.

Las principales estimaciones y juicios realizados en estas Cuentas Anuales consolidadas son las siguientes:

- Vida útil y pérdidas por deterioro de determinados activos materiales e intangibles
- Importe recuperable de determinados activos financieros
- Recuperación de activos por impuestos diferidos

A la fecha de cierre del ejercicio no existen incertidumbres ni riesgos importantes que puedan suponer cambios significativos en el valor de los activos o pasivos del Grupo en el ejercicio siguiente.

La Sociedad ha incurrido en los ejercicios anteriores en pérdidas significativas que han supuesto una importante disminución de su fondo de maniobra, con un importe negativo a 30 de junio de 2020 de 363.409 y un importe negativo a 31 de diciembre de 2019 de 292.351. Estas pérdidas han tenido su origen en gastos derivados de la refinanciación financiera, reestructuraciones de personal para la optimización de los costes de estructura, ajustes en los activos por impuestos diferidos derivados de las deducciones por I+D y bases imponibles negativas, así como deterioros de saldos con empresas del grupo que se han liquidado; principalmente. No obstante, el Grupo ha elaborado un plan de negocio basado en la actual cartera de proyectos y con crecimientos muy moderados, en la optimización de costes de estructura y financieros, debido a que se han cerrado filiales no rentables y finalización del proceso de internacionalización de los últimos años, junto con las renegociaciones y capitalización de deuda que está llevando a cabo, le permita revertir la situación actual y hacer frente a sus obligaciones.

En este sentido, la sociedad está negociando la refinanciación de la deuda mantenida con las entidades no incluidas en el acuerdo de refinanciación por importe de 4,7 millones de euros, un calendario lo más similar al Acuerdo de refinanciación posible. Asimismo, se ha solicitado la homologación judicial con arrastre de la deuda financiera que no ha sido objeto de refinanciación, afectando a un importe de 1,3 millones de euros, y se ha producido la capitalización de los préstamos participativos por importe de 1,7 millones de euros.

En opinión de los administradores, no existen dudas razonables sobre el funcionamiento normal de la Sociedad Dominante y sociedades participadas, por lo que los Estados Intermedios Consolidados han sido elaborados bajo el principio de empresa en funcionamiento, habiendo tenido en consideración la situación actual del COVID-19 así como sus posibles efectos en la economía en general y en su empresa en particular, no existiendo riesgo de continuidad en su actividad, tal como se ha detallado en la nota 30 de esta memoria.

Durante el período de seis meses terminado el 30 de junio de 2020 no se han producido cambios significativos en las estimaciones realizadas al cierre del ejercicio 2019.

- Comparación de la información

Se presentan, a efectos comparativos, con cada una de las partidas del balance de situación y del estado de cambios en el patrimonio neto, además de las cifras del primer semestre de 2020, las correspondientes al ejercicio 2019 anterior. Y con cada una de las partidas de la cuenta de pérdidas y ganancias y del estado de flujos de efectivo, además de las cifras del primer semestre de 2020, las correspondientes al mismo periodo del ejercicio 2019 anterior, sometidas a revisión limitada en 2020.

En los estados financieros intermedios de 2019, se han corregido la cifra de ventas en línea con los Estados financieros a 31 de diciembre de 2019, por importe de 367.128 euros, con el impacto correspondiente en el resultado por el mismo importe.

- Cambios en criterios contables

Los criterios utilizados al formular los Estados Financieros intermedios resumidos consolidados del periodo de seis meses terminado el 30 de junio de 2020 no han sufrido cambios respecto a los que se habían utilizado al formular las Cuentas Anuales consolidadas del ejercicio anterior, que hayan tenido un impacto significativo en los estados financieros intermedios.

- Importancia relativa

Al determinar la información a desglosar en memoria sobre las diferentes partidas de los Estados Financieros resumidos consolidados del semestre u otros asuntos, la Sociedad, de acuerdo con la NIC 34, ha tenido en cuenta la importancia relativa en relación con los Estados Financieros resumidos consolidados del semestre.

- Corrección de errores

En los estados financieros intermedios de 2019, se han corregido la cifra de ventas en línea con los Estados financieros a 31 de diciembre de 2019, por importe de 367.128 euros, con el impacto correspondiente en el resultado por el mismo importe.

4. RESULTADO POR ACCIÓN

El resultado básico por acción se calcula como el cociente entre el resultado neto del período atribuible a la Sociedad Dominante del Grupo y el número de acciones ordinarias en circulación de la Sociedad Dominante a final de dicho período, sin incluir el número de acciones de la Sociedad Dominante en autocartera.

El resultado diluido por acción se determina de forma similar al resultado básico por acción, pero el número de acciones en circulación se ajusta para tener en cuenta el efecto dilutivo potencial de las opciones sobre acciones, warrants y deuda convertible en vigor al cierre del ejercicio.

De acuerdo con lo anterior, el resultado básico por acción, que es igual al resultado diluido por acción, al no existir opciones, warrants o deuda convertible, es el siguiente:

	30.06.2020	30.06.2019
Resultado neto atribuido a la Soc. dominante	(109.193)	(822.771)
Nº medio de acciones en circulación	15.722.400	15.722.400
Total	(0,0069)	(0,052)

5. FONDO DE COMERCIO CONSOLIDADO

Durante los seis primeros meses de 2020 y 2019 no se ha puesto de manifiesto ningún fondo de comercio.

6. DIFERENCIAS NEGATIVAS DE CONSOLIDACION

No hay registrada ninguna Diferencia Negativa de Consolidación en el primer semestre de 2020 ni durante el ejercicio 2019.

7. INMOVILIZADO MATERIAL

El detalle de los principales epígrafes del inmovilizado material a 30 de junio de 2020 y 31 de diciembre de 2019 es el siguiente:

Ejercicio 2020

Concepto	Terrenos y construcciones	Instalaciones técnicas y otras instalaciones	Mobiliario	Equipos para procesos de información	Otro inmovilizado	Total
Coste	1.605.417	241.382	107.178	489.872	7.022	2.450.871
Amortización	(191.827)	(67.657)	(79.394)	(322.690)	(2.107)	(663.675)
Total a 30 de junio de 2020	1.413.590	173.725	27.784	167.182	4.915	1.787.196

Ejercicio 2019

Concepto	Terrenos y construcciones	Instalaciones técnicas y otras instalaciones	Mobiliario	Equipos para procesos de información	Otro inmovilizado	Total
Coste	1.610.456	242.172	109.771	497.551	11.080	2.471.030
Amortización	(177.342)	(50.033)	(77.609)	(303.901)	(1.758)	(610.643)
Total a 31 de diciembre de 2019	1.433.114	192.139	32.162	193.650	9.322	1.860.387

Durante el periodo de seis meses finalizado el 30 de junio de 2020 no hay variaciones significativas.



La amortización del inmovilizado material, con excepción de los terrenos, que no se amortizan, se calcula sistemáticamente por el método lineal en función de su vida útil estimada, atendiendo a la depreciación efectivamente sufrida por su funcionamiento, uso y disfrute.

El importe de la amortización en los seis primeros meses del ejercicio 2019 del inmovilizado material asciende a 85.257 euros.

El detalle de la vida útil estimada para cada grupo de elementos del inmovilizado material es el siguiente:

Elemento	% anual	Años
Construcciones	2%	50
Instalaciones técnicas	12%	8
Otras instalaciones	12%	8
Mobiliario	10%	10
Equipos para procesos de información	25%	4
Elementos de transporte	16%	6
Otro inmovilizado	10%	10

Durante el periodo de seis meses terminado el 30 de junio de 2020 y durante el ejercicio anterior no se han reconocido ni revertido correcciones valorativas por deterioro significativas para ningún inmovilizado material individual.

El coste original de los elementos totalmente amortizados al cierre del periodo de seis meses terminado el 30 de junio de 2020 y al cierre del ejercicio anterior es como sigue:

Elemento	30.06.2020	31.12.2019
Instalaciones técnicas	4.804	1.232
Otras instalaciones	-	-
Mobiliario	9.083	9.083
Equipos para procesos de información	104.733	57.489
Elementos de transporte	-	-
Otro inmovilizado	-	-
Total	118.620	67.804

El Grupo tiene contratadas varias pólizas de seguro para cubrir los riesgos a que están sujetos los bienes del inmovilizado material. La cobertura de estas pólizas se considera suficiente.

Al cierre del periodo de seis meses terminado el 30 de junio de 2020 y al cierre del ejercicio 2019 anterior no existen elementos del inmovilizado material sujetos a reversión.

Al cierre del periodo de seis meses terminado el 30 de junio de 2020, el Grupo tiene deudas con entidades de crédito por importe de 1.319.360 euros que están garantizadas por terrenos y construcciones valorados en 1.367.688 euros (1.319.360 y 1.378.495 euros respectivamente en el ejercicio anterior).

8. INMOVILIZADO INTANGIBLE

El detalle de los principales epígrafes del inmovilizado intangible a 30 de junio de 2020 y 31 de diciembre de 2019 es el siguiente:

Ejercicio 2020

Concepto	Fondo de comercio	Desarrollo	Aplicaciones informáticas	Otro inmovilizado Intangible	Total
Coste	168.811	2.388.434	116.491	9.909.562	12.583.298
Amortización	-	(1.591)	(94.998)	(4.145.866)	(4.242.455)
Total a 30 de junio de 2020	168.811	2.386.843	21.493	5.763.696	8.340.843

Ejercicio 2019

Concepto	Fondo de comercio	Desarrollo	Aplicaciones informáticas	Otro inmovilizado Intangible	Total
Coste	211.014	2.174.144	112.031	9.754.183	12.251.372
Amortización	(42.203)	-	(75.320)	(3.765.062)	(3.882.585)
Total a 31 diciembre 2019	168.811	2.174.144	36.711	5.989.121	8.368.787

El método de amortización utilizado para todos los elementos es el de amortización lineal y el detalle de los coeficientes utilizados se detalla a continuación:

Elemento	% anual	Años
Desarrollo	20%	5
Concesiones	2%	50
Patentes, licencias, marcas y similares	17%	6
Aplicaciones informáticas	16,67% - 33%	6-3
Otro inmovilizado intangible	10%	10



El detalle de los elementos totalmente amortizados en el periodo de seis meses terminado el 30 de junio de 2020 es el siguiente:

Elemento	30.06.2020	31.12.2019
Desarrollo	280	-
Aplicaciones Informáticas	51.170	-
Total	51.450	-

El importe de la amortización en los seis primeros meses del ejercicio 2020 del inmovilizado intangible asciende a 403.988 euros.

El detalle de las subvenciones en capital recibidas por la Sociedad y el inmovilizado intangible relacionado con las mismas en el periodo de seis meses terminado el 30 de junio de 2020 es el siguiente:

Subvención en capital		Inmovilizado Intangible			
Entidad	Saldo a 30.06.2020	Elemento	Coste	Amtz	Valor Contable
M ^º Industria, Turismo y Comercio	-	Aplic. Informáticas	107.959	(107.959)	-
CDTI	1.667	Otro inmovilizado intangible	1.094.164	(982.436)	111.728
CDTI	2.353	Otro inmovilizado intangible	576.947	(527.365)	49.582
CDTI	40.006	Otro inmovilizado intangible	555.465	(225.680)	329.785
CDTI	78.256	Desarrollo	1.006.287	-	1.006.287
CDTI	95.676	Desarrollo	1.378.886	-	1.378.886
MITYC	876	Otro inmovilizado intangible	-	-	-
MITYC	-	Otro inmovilizado intangible	-	-	-
MITYC	3.695	Otro inmovilizado intangible	-	-	-
MEC	935	Otro inmovilizado intangible	-	-	-
MITYC	950	Otro inmovilizado intangible	-	-	-
MITYC	-	Otro inmovilizado intangible	683.869	(235.355)	448.514
Institut Catalá de Finances	-	Otro inmovilizado intangible	-	-	-
Total	224.414	Total	5.403.577	(2.078.795)	3.324.782



A 31 de diciembre de 2019 el detalle era el siguiente:

Subvención en capital	
Entidad	Saldo a 31.12.2019
CDTI	3.700
CDTI	3.945
CDTI	44.693
CDTI	89.365
CDTI	109.257
MITYC	1.335
MITYC	114
MITYC	6.448
MEC	1.437
MITYC	1.130
MITYC	-
Institut Catalá de Finances	-
Total	261.424

Inmovilizado Intangible			
Elemento	Coste	Amtz	Valor Contable
Otro inmovilizado intangible	1.094.164	(959.320)	134.844
Otro inmovilizado intangible	576.947	(513.843)	63.104
Otro inmovilizado intangible	555.465	(194.762)	360.703
Desarrollo	931.473	-	931.473
Desarrollo	1.242.671	-	1.242.671
Otro inmovilizado intangible	-	-	-
Otro inmovilizado intangible	-	-	-
Otro inmovilizado intangible	-	-	-
Otro inmovilizado intangible	-	-	-
Otro inmovilizado intangible	-	-	-
Otro inmovilizado intangible	473.284	(218.918)	254.366
Otro inmovilizado intangible	-	-	-
Total	4.874.004	(1.886.843)	2.987.161

Los gastos de desarrollo capitalizados en el periodo de seis meses terminado el 30 de junio de 2020, corresponden a gastos para los Proyecto Sercae One, Bluulink y GSN.

Gastos activados	30.06.2020	30.06.2019
Encargado a otras empresas	79.494	151.170
Realizado por la propia empresa	295.956	528.121
Total	375.450	679.291

9. ARRENDAMIENTOS Y OTRAS OPERACIONES DE NATURALEZA SIMILAR

- Arrendamientos financieros

En los ejercicios actual y anterior no había elementos adquiridos mediante contratos de arrendamiento financiero.

- Arrendamientos operativos

El importe de las cuotas por arrendamiento registradas como gasto del periodo de seis meses terminado el 30 de junio de 2020 y en el ejercicio anterior, así como las características más significativas de los contratos de arrendamiento son las siguientes:


Descripción	Gasto del ejercicio		Vencimiento
	30.06.2020	30.06.2019	
Inmuebles	17.150	31.163	-
Vehículos	13.489	13.017	-
Equipos y materiales	1.644	3.941	2020
Total	32.283	48.121	

10. ACTIVOS FINANCIEROS (LARGO Y CORTO PLAZO)

- Activos financieros a largo plazo

El saldo de las cuentas del epígrafe "Inversiones financieras a largo plazo" en el periodo de seis meses terminado el 30 de junio de 2020 y 31 de diciembre de 2019 es el siguiente (en euros):

	Activos financieros a Largo Plazo					
	Instrumentos de Patrimonio		Créditos, Derivados y Otros		Total	
	30.06.2020	31.12.2019	30.06.2020	31.12.2019	30.06.2020	31.12.2019
Préstamos y partidas a cobrar	-	-	53.893	59.734	53.893	59.734
Activos disponibles para la venta:						
- Valorados a valor razonable	42.096	42.096	-	-	42.096	42.096
Total	42.096	42.096	53.893	59.734	95.989	101.830



- **Activos financieros a corto plazo**

El saldo de las cuentas del epígrafe “Inversiones financieras a corto plazo” en el periodo de seis meses terminado el 30 de junio de 2020 y 31 de diciembre de 2019 es el siguiente (en euros):

	Activos Financieros a corto Plazo			
	Créditos, Derivados y Otros		Total	
	30.06.2020	31.12.2019	30.06.2020	31.12.2019
Préstamos y partidas a cobrar	2.241.988	3.131.406	2.241.988	3.131.406
Inversiones mantenidas hasta el vencimiento	788.443	893.229	788.443	893.229
Total	3.030.431	4.024.635	3.030.431	4.024.635

En la partida de “Préstamos y partidas a cobrar” se registra el préstamo de la sociedad matriz Clever Global a Fuentiérrez, S.L. propiedad accionista mayoritario de la Compañía, por un importe total de 500.000 euros. Dicho préstamo tiene un tipo de interés fijo del 3%. Durante el ejercicio 2017 se modificó el contrato de dicho préstamo, pasando a ser una póliza de crédito con un límite máximo disponible en 2018 de 500.000 euros. En 2019 se redujo el importe de dicho préstamo a 270.000 euros y se modificó el calendario de amortización con primer vencimiento en 2028 y su cancelación definitiva en 2030. A 30 de junio de 2020 el importe dispuesto es 270.000 euros.

El detalle del epígrafe de préstamos y partidas a cobrar es el siguiente, para los ejercicios actual y anterior:

	30.06.2020	31.12.2019
Préstamos y partidas a cobrar a corto plazo		
Clientes	3.391.908	4.069.876
Deudores	198.685	477.636
Anticipos de remuneraciones	97.451	106.137
Provisiones por deterioro de valor	-1.446.056	-1.522.243
Total Préstamos y partidas a cobrar corto plazo	2.241.988	3.131.406

11. FONDOS PROPIOS

El Capital Social a 30 de junio de 2020 de la Sociedad Dominante asciende a la cantidad de 157.224 Euros, dividido en quince millones setecientos veintidós mil cuatrocientas acciones de 0,01 Euros de valor nominal cada una de ellas, numeradas correlativamente de la 1 a la 15.722.400, ambas inclusive, estando todas ellas totalmente suscritas y desembolsadas.

Todas las acciones de la Sociedad Dominante están admitidas a cotización en el Mercado Alternativo Bursátil (MAB), sector de Empresas en Expansión desde el 22 de diciembre de 2016.

A 30 de junio de 2020, las sociedades con una participación superior al 10% en el capital social de la Sociedad Dominante son las siguientes:

Sociedad	Nº Acciones	% Participación
DCC 2015 SLU	2.206.250,00	14,03%
Fuentiérrez, S.L.	10.050.600,00	63,93%

- Reservas en sociedades consolidadas por integración global

Esta cuenta registra la parte que corresponde a la sociedad dominante de las reservas generadas por las sociedades dependientes consolidadas por el método de integración global, desde la fecha de adquisición de la participación o desde la fecha de primera consolidación hasta el momento al que se refiere el balance consolidado.

El detalle de estas reservas a 30 de junio de 2020 y 31 de diciembre de 2019 es el siguiente:

Sociedad	30.06.2020	31.12.2019
Clever Global, S.A.	(2.756.761)	(353.690)
Clever Tecnología Argentina S.R.L.	21.864	(54.849)
Clever Tecnología Chile LTD.	799.551	1.012.228
Clever Tecnología do Brasil, L.T.D.A.	(182.217)	(116.412)
Clever Tecnología Perú S.A.C.	102.468	142.831
Clever Safelink México SA de CV	(122.101)	(89.155)
Clever Tecnología Honduras S.A.	(96.942)	(62.011)
Clever Tecnología Colombia S.A.C.	8.184	(48.591)
Centriol S.A.	(192.849)	(201.515)
Clevertecnología Ecuador, S.A.	5.414	(68.333)
Prevecon, S.A.C	25.372	(1.426)
Clever Global ME FZ LLC	118.891	95.458
Clever Global Australia Pty Ltd	(20.449)	(20.723)
Clever Global Iberia, S. A	(849.982)	1.041.130
Total	(3.139.557)	1.274.944



- **Socios externos**

El movimiento de este epígrafe del Patrimonio Neto durante el periodo de seis meses terminado el 30 de junio de 2020 es el siguiente:

	Movimientos a 30.06.2020			Saldo 30.06.2020
	Saldo 31.12.2019	Altas	Bajas	
Socios Externos	7.417	4.664	-	12.081
Total	7.417	4.664	-	12.081

12. PASIVOS FINANCIEROS (LARGO Y CORTO PLAZO)

- **Pasivos financieros a largo plazo y corto plazo**

El saldo de los estados financieros intermedios del epígrafe "Deudas a largo plazo" al cierre de 30 de junio de 2020 y 31 de diciembre de 2019 es el siguiente (en euros):

	Pasivos Financieros a Largo Plazo					
	Deudas con entidades de crédito		Derivados/Otros		Total	
	30.06.2020	31.12.2019	30.06.2020	31.12.2019	30.06.2020	31.12.2019
Débito y partidas a pagar	5.023.688	4.860.601	6.509.738	6.484.691	11.533.426	11.345.292
Total	5.023.688	4.860.601	6.509.738	6.484.691	11.533.426	11.345.292

	Pasivos Financieros a Corto Plazo					
	Deudas con entidades de crédito		Derivados/Otros		Total	
	30.06.2020	31.12.2019	30.06.2020	31.12.2019	30.06.2020	31.12.2019
Débito y partidas a pagar	581.482	271.283	2.961.324	3.275.103	3.542.806	3.546.386
Total	581.482	271.283	2.961.324	3.275.103	3.542.806	3.546.386



Con fecha 30 de diciembre la sociedad del grupo Clever Global Iberia y la matriz Clever Global, ha suscrito con las principales entidades financieras que conforman el pool bancario, un acuerdo marco para la refinanciación de su deuda financiera que supone principalmente:

- La fijación de un plazo de amortización de ciento veinte (120) meses, esto es, hasta el 30 de diciembre de 2029, con una carencia de principal de doce (12) meses hasta el 31 de diciembre de 2020.
- La adecuación del coste de la deuda al entorno actual (lo que representa una mejora sustancial respecto a la situación anterior).
- El establecimiento de un calendario de amortización de la deuda adaptado al plan de negocio y generación de caja del Grupo mediante el pago de cuotas trimestrales crecientes, amortizándose el 5% de la deuda en el año 2021, el 7,5% el año 2022 y el 12,5% del año 2023 hasta el año 2029. Dicho calendario se beneficia de un periodo de carencia hasta el 30 de diciembre de 2020.

Además, junto con el acuerdo de refinanciación se firmaron préstamos participativos capitalizables por importe de 825.000 euros, de los cuales 400.000 euros y 75.000 euros, son de los accionistas mayoritarios de la matriz, DCC 2015, S.L.U y Fuentiérrez, S.L.

Durante el mes de mayo de 2020 la matriz Clever Global, S.A. ha solicitado la homologación judicial del acuerdo con arrastre de efectos a los acreedores afectos no firmantes del acuerdo en virtud de lo establecido en la Disposición adicional cuarta de la Ley 22/2003, de 9 de julio, Concursal.

En abril de 2019 se firmaron otros préstamos participativos por importe de 880.000 euros, de los cuales 600.000 euros son del accionista DCC 2015,S.L.U

Con fecha 29 de mayo de 2018, CLEVER ha procedido a la amortización del contrato de préstamo, por importe de 2,3 millones euros, concedido el día 21 de diciembre de 2016, con cargo al Fondo Jeremie. Con posterioridad a la amortización del préstamo anterior, la Sociedad ha procedido con fecha 30 de mayo de 2018 a formalizar un nuevo contrato de préstamo con cargo al Fondo Público Andaluz para la Financiación Empresarial y el Desarrollo Económico, también de la Unidad de Fondos Reembolsables de la Junta de Andalucía, por importe de 3 millones de euros, amortizables en 7 años.

Durante el mes de mayo de 2020 la matriz Clever Global, S.A. ha solicitado la homologación judicial del acuerdo con arrastre de efectos a los acreedores afectos no firmantes del acuerdo en virtud de lo establecido en la Disposición adicional cuarta de la Ley 22/2003, de 9 de julio, Concursal. Además, durante los primeros meses de 2020 se ha llegado a acuerdos para aplazamientos de las deudas con las Administraciones Públicas, así cómo se está realizando una optimización de la estructura de costes de estructura y financiera.

El detalle por vencimientos de las partidas que forman parte del epígrafe “Deudas a largo plazo y corto” es el siguiente (en euros):

	Deudas entidades de crédito	Otros pasivos financieros	Débitos por op. comerciales	Total
2021	831.481	4.275.456	977.777	6.084.714
2022	242.927	1.172.280	-	1.415.207
2023	363.531	872.799	-	1.236.329
2024	595.319	1.085.714	-	1.681.033
Años posteriores	3.571.913	560.505	-	4.132.418
Total	5.605.170	7.966.754	977.777	14.549.701

- Detalle de instrumentos financieros derivados

A 30 de junio de 2020 y a 31 de diciembre de 2019 no existen instrumentos financieros derivados de grupo registrados en el epígrafe de Inversiones financieras a corto y largo plazo.

- Valor razonable

En los activos y pasivos financieros cuya valoración se ha realizado por su valor razonable, este se ha determinado tomando como referencia los precios cotizados obtenidos de mercados activos.

Para el resto de instrumentos en los que no se utiliza el valor razonable, no se considera necesario informar de dicho valor bien por no existir una estimación fiable, bien porque el valor en libros constituye una aproximación aceptable al valor razonable.

13. MONEDA EXTRANJERA

Al cierre a 30 de junio de 2020 el importe de los activos, cifra de negocios y resultados en cada una de las monedas funcionales de las empresas incluidas en la consolidación, son los siguientes:

Moneda	Importe en Euros		
	Activo	Cifra de negocio	Resultado
Peso argentino	176.054	170.991	28.367
Peso chileno	419.632	221.513	44.871
Peso uruguayo	121.971	57.501	44.913
Real	219.430	533.477	56.497
Sol	849.511	628.118	(11.961)
Peso mejicano	387.495	428.107	126.505
Lempira	29.115	0	(7.418)
Peso colombiano	415.894	307.334	84.451
Dirhams	277.500	155.164	78.563
Libra esterlina	0	0	0
Dólar australiano	5.878	0	0
Dólar	96.746	73.264	27.586
Euro	13.010.000	1.491.505	(579.697)
Total	16.009.226	4.066.974	(107.323)

Las diferencias de cambio reconocidas en el ejercicio no son significativas.

El detalle de las diferencias de conversión contabilizadas en el patrimonio neto, dentro del epígrafe “Diferencias de conversión”, en el semestre terminado el 30 de junio de 20 y en el ejercicio anterior, es el siguiente:

Diferencia de conversión	30.06.2020	31.12.2019
Saldo a inicio del ejercicio	(251.119)	(80.969)
Altas/Bajas	(204.893)	(170.150)
Saldo al final del ejercicio	(456.012)	(251.119)



14. SITUACIÓN FISCAL

Al cierre de 30 de junio de 2010 el detalle de gasto por impuesto de sociedades por sociedad es el siguiente:

Sociedad	Gasto Impuesto de Sociedades	
	30.06.2020	30.06.2019
Clever Global S.A.	-	(103.245)
Clever Tecnología Argentina S.R.L.	1.665	15.616
Clever Tecnología Chile LTD	-	(376)
Clever Tecnología do Brasil, L.T.D.A.	79.504	63.808
Clever Tecnología Perú S.A.C.	-	-
Clever Safelink México SA de CV	-	-
Clever Tecnología Honduras, S.A.	-	-
Clever Tecnología Colombia S.A.C.	12.226	14.719
Centriol S.A.	-	-
Clever Tecnología Ecuador, S.A.	3.323	3929
Total	96.718	(5.549)

Hay filiales que han tenido ingresos a 30 de junio de 2020 pero no han generado gasto por impuesto de sociedades.

El Grupo ha registrado en el balance activos por impuestos diferidos, por bases imponibles negativas u otros créditos fiscales. El detalle de sus importes y plazos de aplicación a 30 de junio de 2020 y 31 de diciembre de 2019 es el siguiente:

Activos por impuestos diferidos contabilizados	30.06.2020	31.12.2019
Por bases imponibles negativas	804.254	804.254
Por otros créditos fiscales (deducciones y otras ventajas)	515.572	515.695
Activos por impuestos diferidos Clever Chile	31.195	34.648
Activos por impuestos diferidos Clever Argentina	-	-
Total	1.351.021	1.354.597

De acuerdo con el principio de prudencia, sólo se reconocerán activos por impuesto diferido correspondientes a diferencias temporarias deducibles, bases imponibles negativas y deducciones y otras ventajas fiscales no utilizadas, en la medida en que resulte probable que el Grupo disponga de ganancias fiscales futuras que permitan la aplicación de estos activos.

Además, el Grupo tiene bases imponibles negativas pendientes de compensar de las que no se ha registrado en el balance el correspondiente activo por impuesto diferido por el importe siguiente:

Ejercicio	Base imponible negativa
2001	4.730.157
2002	4.632.399
2003	1.766.015
2004	1.222.534
2005	1.298.191
2006	982.830
2012	586.137
2013	714.685
2014	2.086.894
2016	787.764
Total	18.807.606

Según establece la legislación vigente, los impuestos no pueden considerarse definitivamente liquidados hasta que las declaraciones hayan sido inspeccionadas por las autoridades fiscales o haya transcurrido el periodo de prescripción de cuatro años.

A 30 de junio de 2020 el Grupo tiene abiertos a inspección todos los impuestos correspondientes a los ejercicios no prescritos. El Grupo considera que ha practicado adecuadamente las liquidaciones de todos los impuestos y no espera que, en el caso de una eventual inspección por parte de las autoridades tributarias, puedan ponerse de manifiesto pasivos adicionales de esta naturaleza que afecten a estos estados intermedios en su conjunto.





15. PROVISIONES Y CONTINGENCIAS

Durante el primer semestre de 2020 no ha habido provisiones ni contingencias.

16. RESULTADO CONSOLIDADO

La contribución al resultado del periodo semestral terminado el 30 de junio de 2019 y del ejercicio anterior de las diferentes sociedades incluidas en el perímetro de consolidación, así como su atribución a la sociedad dominante y a los socios externos es la siguiente:

Sociedad	Resultado consolidado 30 de junio de 2020		
	Resultado Total	Atribuido a la dominante	Atribuido a Socios Externos
Sociedad Dominante:			
Clever Global, S.A.	(570.450)	(570.450)	-
Sociedades Dependientes:			
Clever Tecnología Chile LTD.	44.871	44.688	183
Clever Global ME FZ LLC	78.563	78.563	-
Clever Tecnología Argentina S.R.L.	28.367	25.957	2.410
Clever Tecnología do Brasil, L.T.D.A.	56.497	57.161	(664)
Clever Tecnología Perú S.A.C.	(43.631)	(43.602)	(29)
Clever Tecnología Honduras S.A.	(7.418)	(7.388)	(30)
Clever Tecnología Colombia S.A.C.	84.451	84.451	-
Clever Safelink México SA de CV	126.505	126.505	-
Centriol S.A.	44.913	44.913	-
Clevertecnología Ecuador, S.A.	27.586	27.586	-
Clever Global Iberia, S.A.	(9.247)	(9.247)	-
Clever Global Australia Pty Ltd	-	-	-
Prevecon, S.A.C.	31.670	31.670	-
Total	(107.323)	(109.193)	1.870



Resultado consolidado 30 de junio de 2019

Sociedad	Resultado Total	Atribuido a la dominante	Atribuido a Socios Externos
<u>Sociedad Dominante:</u>			
Clever Global, S.A.	(651.510)	(651.510)	-
<u>Sociedades Dependientes:</u>			
Clever Tecnología Chile LTD.	(36.721)	(35.857)	(864)
Clever Global ME FZ LLC	38.279	38.279	-
Clever Tecnología Argentina S.R.L.	147.052	141.221	5.831
Clever Tecnología do Brasil, L.T.D.A.	(23.242)	(21.817)	(1.425)
Clever Tecnología Perú S.A.C.	(121.218)	(121.229)	11
Clever Tecnología Honduras S.A.	(14.399)	(14.336)	(63)
Clever Tecnología Colombia S.A.C.	21.276	21.276	-
Clever Safelink México SA de CV	(14.354)	(14.354)	-
Centriol S.A.	5.177	5.177	-
Clever Global LTD	(1.771)	(1.771)	-
Clevertecnología Ecuador, S.A.	111.006	111.006	-
Clever Global Iberia, S.A.	(408.943)	(408.943)	-
Clever Technology, LLC	(9.975)	(9.975)	-
Clever Global Australia Pty Ltd	-	-	-
Prevecon, S.A.C.	140.062	140.062	-
Total	(819.281)	(822.771)	3.490

17. SUBVENCIONES, DONACIONES Y LEGADOS

La información sobre las subvenciones recibidas por el Grupo, las cuales forman parte del patrimonio neto, así como de los resultados imputados a la cuenta de pérdidas y ganancias consolidada procedentes de las mismas, es la siguiente (en euros):

Ejercicio 2020:

Finalidad	Entidad concesión	AA.PP.	Fecha de concesión	Subvención en capital					
				Importe subvención	Saldo inicial	Adiciones	Imputación a rtos.	Otros movimientos	Saldo final
Subvención tipos interés	CDTI	Estatad	2.010	392.170	3.700	-	(2.033)	-	1.667
Subvención tipos interés	CDTI	Estatad	2.011	68.511	3.945	-	(1.592)	-	2.353
Desarrollo Software	CDTI	Estatad	2.014	62.490	17.965	-	(4.686)	-	13.279
Subvención tipos interés	CDTI	Estatad	2.014	20.223	26.727	-	-	-	26.727
Subvención tipos interés	CDTI	Estatad	2.017	191.732	109.257	-	(13.581)	-	95.676
Subvención tipos interés	CDTI	Estatad	2.017	156.824	89.366	-	(11.110)	-	78.256
Subvención tipos interés	MITYC	Estatad	2.007	-	1.335	-	(459)	-	876
Subvención tipos interés	MITYC	Estatad	2.012	-	114	-	(114)	-	-
Subvención tipos interés	MITYC	Estatad	2.012	-	6.448	-	(2.753)	-	3.695
Subvención tipos interés	MEC	Estatad	2.012	-	1.437	-	(502)	-	935
Subvención tipos interés	MITYC	Estatad	2.010	-	1.130	-	(180)	-	950
Subvención tipos interés	MITYC	Estatad	2.011	-	-	-	-	-	-
Subvención tipos interés	MITYC	Estatad	2.013	-	-	-	-	-	-
Subvención tipos interés	Institut Catalá de Finances	Estatad	2.011	-	-	-	-	-	-
Total				891.950	261.424	-	(37.010)	-	224.414



Las subvenciones de tipos de interés están asociadas a la parte reintegrable, a tipo de interés cero, recibida de subvenciones concedidas por el CDTI a la entidad dominante del grupo.

La imputación de las subvenciones a resultado a 30 junio de 2020 asciende a 49.346 euros, de los cuales 37.010 euros corresponden a aplicación de subvenciones y 12.336 euros la parte correspondiente al pasivo diferido.

El Grupo no incorporó al resultado del ejercicio, en el ejercicio actual y anterior, ninguna subvención de explotación.

Ejercicio 2019:

Subvención en capital

Finalidad	Entidad conces.	AA.PP.	Fecha de concesión	Importe subvención	Saldo inicial	Adiciones	Imputación a rtdos.	Otros movimientos	Saldo final
Acreditación Software	M ^º Industria	Estatal	2.009	15.000	-	-	-	-	-
Desarrollo Software	CDTI	Estatal	2.009	187.038	-	-	-	-	-
Subvención tipos interés	CDTI	Estatal	2.010	392.170	10.058	-	(3.525)	-	6.533
Desarrollo Software	CDTI	Estatal	2.010	88.766	-	-	-	-	-
Subvención tipos interés	CDTI	Estatal	2.011	68.511	8.276	-	(2.335)	-	5.941
Desarrollo Software	CDTI	Estatal	2.014	62.490	27.339	-	(4.686)	-	22.653
Subvención tipos interés	CDTI	Estatal	2.014	20.223	26.727	-	-	-	26.727
Subvención tipos interés	CDTI	Estatal	2.017	191.732	138.778	-	(15.116)	-	123.662
Subvención tipos interés	CDTI	Estatal	2.017	156.824	113.512	-	(12.367)	-	101.145
Subvención tipos interés	MITYC	Estatal	2.007	-	2.652	-	(621)	-	2.031
Subvención tipos interés	MITYC	Estatal	2.012	-	1.554	-	(655)	-	899
Subvención tipos interés	MITYC	Estatal	2.012	-	15.396	-	(4.708)	-	10.688
Subvención tipos interés	MEC	Estatal	2.012	-	2.950	-	(842)	-	2.108
Subvención tipos interés	MITYC	Estatal	2.010	-	1.508	-	(203)	-	1.305
Subvención tipos interés	MITYC	Estatal	2.011	-	1.804	-	-	-	-
Subvención tipos interés	MITYC	Estatal	2.013	-	406	-	-	3.952	4358
Subvención tipos interés	Institut Catalá de Finances	Estatal	2.011	-	39	-	-	-	-
Total				1.182.754	350.999	-	(45.058)	3.952	308.050



18. HECHOS POSTERIORES AL CIERRE

Con fecha 1 de octubre de 2020 la matriz Clever Global, S.A. ha recibido el auto con la homologación judicial del acuerdo con arrastre de efectos a los acreedores afectos no firmantes del acuerdo en virtud de lo establecido en la Disposición adicional cuarta de la Ley 22/2003, de 9 de julio, Concursal.

Con fecha 22 de octubre de 2020, en la junta general de accionistas, se ha aprobado con el voto favorable del 95,82 % del capital social presente o representado y la abstención del 4,18% del capital social presente o representado, un aumento de capital mediante compensación de créditos por un importe efectivo (nominal más prima) de un millón ochocientos setenta y tres mil euros (1.873.000 €), mediante la emisión y puesta en circulación de nueve millones trescientas sesenta y cinco mil nuevas acciones de 0,01 euros de valor nominal cada una de ellas, numeradas correlativamente de la 15.722.401 a la 25.087.400, ambas inclusive, de la misma clase y serie que las actualmente en circulación, con una prima de emisión por acción de 0,19 euros. Además de la delegación de facultades al Consejo de Administración para fijar las condiciones del aumento de capital en todo lo no previsto por la Junta General, realizar los actos necesarios para su ejecución, adaptar la redacción del artículo 5.1 de los Estatutos Sociales a la nueva cifra de capital social y solicitar la admisión a negociación de las nuevas acciones en el BME Growth.

Igualmente, se ha aprobado, con el voto favorable del 95,82 % del capital social presente o representado y la abstención del 4,18% del capital social presente o representado, un aumento de capital con cargo a aportaciones dinerarias y con derecho de suscripción preferente por un importe efectivo (nominal más prima) de quinientos veintinueve mil seiscientos euros (529.600 €), mediante la emisión y puesta en circulación de nuevas dos millones seiscientas cuarenta y ocho mil acciones de 0,01 euros de valor nominal cada una de ellas, numeradas correlativamente de la 25.087.401 a la 27.735.400, de la misma clase y serie que las actualmente en circulación, con una prima de emisión por acción de 0,19 euros, con previsión de suscripción incompleta. Además de la delegación de facultades al Consejo de Administración para fijar las condiciones del aumento de capital en todo lo no previsto por la Junta General, realizar los actos necesarios para su ejecución, adaptar la redacción del artículo 5.1 de los Estatutos Sociales a la nueva cifra de capital social y solicitar la admisión a negociación de las nuevas acciones en el BME Growth.

En opinión de los administradores de la Sociedad Dominante a parte de lo mencionado anteriormente, desde el cierre del ejercicio hasta la formulación de estos estados financieros intermedios consolidados, no han ocurrido acontecimientos que puedan afectar de forma significativa estos estados intermedios consideradas en su conjunto.

19. INGRESOS Y GASTOS

- Cifra de negocios

El detalle de la cifra de negocios a 30 de junio de 2020 y 2019 es el siguiente (en euros):

	Cifra de negocios	
	30.06.2020	30.06.2019
Prestaciones de servicios	4.066.974	4.733.646
Total	4.066.974	4.733.646



- **Cargas Sociales**

El detalle de las cargas Sociales a 30 de junio de 2020 y 2019 es el siguiente (en euros):

	Cargas Sociales	
	30.06.2020	30.06.2019
Seguridad Social a cargo de la empresa o similar	416.533	511.012
Otras cargas sociales	3.176	22.752
Total	419.709	533.764

- **Otros resultados**

	Otros Resultados	
	30.06.2020	30.06.2019
Ingresos excepcionales	(2.988)	-
Gastos excepcionales	64.430	522.594
Total	61.442	522.594

En los gastos excepcionales de 2019 están incluidos principalmente los gastos de la reestructuración de personal y otros costes del grupo por importe de 314 miles de euros y la provisión de la solicitud de reintegro de una subvención mientras se resuelve el requerimiento por importe de 172 miles de euros.

20. OPERACIONES CON PARTES VINCULADAS

- **Operaciones con vinculadas**

El detalle de las operaciones con vinculadas en el periodo semestral terminado el 30 de junio de 2020 y 2019, es el siguiente:

	Recepción de servicios		Prestación de Servicios	
	30.06.2020	30.06.2019	30.06.2020	30.06.2019
Otras empresas del grupo	-	2.000	-	-
Alter Capital Advisors, S.L.	-	2.000	-	-
Otras partes vinculadas	-	-	-	-
Totales	-	2.000	-	-

Saldos con vinculadas

A continuación, se detallan los acuerdos de financiación suscritos con partes vinculadas (véase Nota 10) a 30 de junio de 2020 y 31 de diciembre de 2019:

	Créditos	
	30.06.2020	31.12.2019
Otras empresas del grupo	270.000	270.000
Fuentierrez, S.L.	270.000	270.000
Totales	270.000	270.000

- **Garantía y Avaes**

El detalle de los avales y garantías recibidos/prestados de/a partes vinculadas en el periodo semestral terminado el 30 de junio de 2020 y 31 de diciembre de 2019 es el siguiente:

A 30 de junio de 2020:

	R (recibidos) P (prestados)	Concepto	Importe
Partes vinculadas			
Fernando Gutiérrez Huerta y María Fuentesal Ñudi	R	Préstamo Hipotecario de La Caixa	35.416
Fuentiérrez, S.L., Fernando Gutiérrez Huerta, María Fuentesal Ñudi y Clever Servicios Empresariales, S.L.	R	Financiación CDTI	130.954
Fuentiérrez, S.L., Fernando Gutiérrez Huerta, María Fuentesal Ñudi y Clever Servicios Empresariales, S.L.	R	Financiación CDTI	330.501
Clever Servicios Empresariales, S.L.	R	Financiación CDTI	215.428
Fuentiérrez, S.L.	R	Aval CDTI BLUULINK	455.162
Fuentiérrez, S.L.	R	Aval CDTI GSN	526.472
Fuentiérrez, S.L.	R	Préstamo Hipotecario de Banco Pichincha	350.618
Fuentiérrez, S.L.	R	Préstamo Deutsche Bank	1.326.569
Fuentiérrez, S.L.	R	Línea descuento Deutsche Bank	316.500
Fuentiérrez, S.L.	R	Póliza Contragarantía Santander	150.000
Total			3.837.620



A 31 de diciembre de 2019:

	R (recibidos) P (prestados)	Concepto	Importe
Partes vinculadas			
Fernando Gutiérrez Huerta y María Fuentesal Ñudi	R	Préstamo Hipotecario de La Caixa	52.069
Fuentiérrez, S.L.	R	Préstamo Hipotecario de Banco Pichincha	343.541
Fuentiérrez, S.L., Fernando Gutiérrez Huerta, María Fuentesal Ñudi y Clever Servicios Empresariales, S.L.	R	Financiación CDTI	130.954
Clever Servicios Empresariales, S.L.	R	Financiación CDTI	215.428
Fuentiérrez, S.L., Fernando Gutiérrez Huerta, María Fuentesal Ñudi y Clever Servicios Empresariales, S.L.	R	Financiación CDTI	330.501
Fuentiérrez, S.L.	R	Aval CDTI BLUULINK	455.162
Fuentiérrez, S.L.	R	Aval CDTI GSN	556.472
Total			2.084.127

- **Órgano de Administración y personal de alta dirección de la sociedad dominante**

A continuación, se detallan los importes correspondientes a sueldos, dietas y remuneraciones devengados por el personal de alta dirección y miembros de órgano de administración en los seis meses terminados el 30 de junio de 2020 y 2019.

Cargos	30.06.2020		30.06.2019		
	Retribución empleado	Retribución consejero	Retribución empleado	Retribución consejero	
Presidente Ejecutivo	40.000	3.000	40.000	3.000	(a)
Director de Estrategia y Desarrollo	42.668	-	42.668	3.000	(a)
Consejeros Dominicales	-	9.000	-	7.800	(a)
Consejeros Independientes	-	4.800	-	9.600	(a)

(a) Miembros del Consejo de Administración

No se han devengado dietas ni se han concedido créditos, anticipos ni otros beneficios sociales.





En cumplimiento de lo establecido en el Texto Refundido de la Ley de Sociedades de Capital, aprobado por el Real Decreto Legislativo 1/2010, de 2 de julio, en su artículo 229, con el fin de reforzar la transparencia, se detallan las siguientes participaciones efectivas que tanto los Administradores como las personas vinculadas, poseen directa e indirectamente, junto con los cargos y funciones que ostentan en las mismas a 30 de junio de 2020, en sociedades que aun no perteneciendo a este Grupo de Sociedades, tienen el mismo, análogo o complementario género de actividad que la desarrollada por las Sociedades que pertenecen a este Grupo:

Sociedad	Objeto social	% Participación	Administrador	Cargo o función
Clever Servicios empresariales, S.L.	Gestión de procesos no estratégicos, con dotación de las tecnologías de la información y con personal propio, encargándose de la rentabilidad de dichos procesos	0,00%	Fernando Gutiérrez Huerta	Administrador único
Clever Chile Ltda.	Outsourcing Tecnológico y de Servicios	0,00%	Fernando Gutiérrez Huerta	Administrador único a través de las sociedades Clever Global, S.A. y Clever Servicios Empresariales, S.L.
Clever Tecnología Argentina, S.R.L.	Outsourcing Tecnológico y de Servicios	11,00%	Fernando Gutiérrez Huerta	Socio y apoderado
Clever Global Corporation	Outsourcing Tecnológico y de Servicios	0,01%	Fernando Gutiérrez Huerta	Socio y Administrador único
Clever Tecnología do Brasil, LTDA.	Outsourcing Tecnológico y de Servicios	0,62%	Fernando Gutiérrez Huerta	Socio y Administrador único
Clever Safelink Mexico SA de CV	Administración y supervisión de construcción de inmuebles	0,00%	Fernando Gutiérrez Huerta	Socio y apoderado
Clever Tecnología Perú, S.A.C.	Outsourcing Tecnológico y de Servicios	0,07%	Fernando Gutiérrez Huerta	Socio y Administrador único
Centriol, S.A.	Outsourcing Tecnológico y de Servicios	0,00%	Fernando Gutiérrez Huerta	Socio y Administrador único

Los administradores no han informado de ninguna situación de conflicto, directo o indirecto, que pudiera tener con la Sociedad, tal y como establece el artículo 229.1 de la Ley de Sociedades de Capital.

21. OTRA INFORMACIÓN

Información sobre el personal

El número medio de personas empleadas en el periodo de seis meses terminado el 30 de junio de 2020 y al 30 de junio de 2019, expresado por categoría y sexo, es el siguiente:

Categoría	Plantilla media a 30.06.2020		Plantilla media a 30.06.2019	
	Hombre	Mujeres	Hombre	Mujeres
Dirección/Comercial	12	2,83	17,83	2,50
Operaciones	100,67	105,33	106,50	86
Mando Intermedio	8	11	19,17	14,50
Proyecto I+D	16	4	18,83	6
Totales	136,67	123,16	162,33	109,00

23. SALDOS COMERCIALES

El detalle del epígrafe de deudores comerciales y otras cuentas a cobrar y acreedores comerciales y otras cuentas a cobrar a 30 de junio de 2020 y 31 de diciembre de 2019 es el siguiente:

Concepto	30.06.2020	31.12.2019
Cientes	3.391.908	4.069.876
Deudores varios	524.217	477.636
Anticipo de remuneraciones	97.451	106.137
Provisión por dudoso cobro	(1.446.056)	(1.522.243)
Deudores comerciales y otras cuentas a cobrar	2.567.520	3.131.406
Acreedores comerciales y otras cuentas a pagar	(2.489.090)	(3.446.979)


22. INFORMACIÓN SEGMENTADA

La práctica totalidad del importe neto de la cifra de negocios proviene de la actividad principal del Grupo (ver Nota 1).


La distribución por mercados geográficos, en el periodo semestral terminado el 30 de junio de 2020 y 2019, es la siguiente:

Mercado Geográfico	30.06.2020	30.06.2019
Nacional	38,38%	37,13%
Extranjero	61,62%	62,87%
Total	100,00%	100,00%


En Sevilla, a 27 de octubre de 2020.




D. Fernando Gutiérrez Huerta
PRESIDENTE



D. Agustín Vidal-Aragón de Olives
VOCAL



D. Ignacio González Domínguez
VOCAL



D. Miguel Ángel Abad Chamón
VOCAL

“DCC 2015, S.L.U.”

representada por D. Juan Martínez de Tejada Domenech
VOCAL



Clever Global, S.A.

Balance de situación a 30 de junio de 2020 y 31 de diciembre de 2019.

Activo	Eur	Eur
	30.06.2020	31.12.2019
Inmovilizado intangible	5.287.124	4.798.031
Fondo de comercio	0	0
Desarrollo	22.606	2.174.144
Aplicaciones informáticas	5.061.290	45.543
Otro inmovilizado intangible	203.228	2.578.344
Inmovilizado material	1.239.721	1.578.877
Terrenos y construcciones	1.085.570	1.408.400
Instalaciones técnicas y otro inmovilizado material	154.151	170.477
Inversiones en empresas del grupo y asociadas a largo plazo	2.308.207	2.578.206
Instrumentos de Patrimonio	2.308.207	2.308.206
Créditos a empresas del grupo largo plazo	0	270.000
Otros activos financieros largo plazo	0	0
Inversiones financieras a largo plazo	334.722	66.926
Activos por impuesto diferido	375.359	375.359
ACTIVO NO CORRIENTE	9.545.133	9.397.399
Deudores comerciales y otras cuentas a cobrar	1.038.792	1.383.243
Clientes por ventas y prestaciones de servicios	330.711	493.913
Clientes empresas del Grupo	625.079	801.491
Deudores varios	0	0
Personal	(3.855)	0
Activos por impuesto corriente	5.853	5.981
Otros Créditos Administraciones Públicas	79.880	80.052
Anticipo de Proveedores	1.124	1.806
Inversiones en empresas del grupo y asociadas a corto plazo	1.165.420	1.245.225
Créditos a empresas del grupo corto plazo	1.165.420	42.914
Otros activos financieros corto plazo	0	1.202.311
Inversiones financieras a corto plazo	586.767	683.808
Periodificaciones a corto plazo	0	0
Efectivo y otros activos líquidos equivalentes	146.260	420.757
ACTIVO CORRIENTE	2.937.239	3.733.033
TOTAL ACTIVO	12.482.372	13.130.432

	Eur	Eur
	30.06.2020	31.12.2019
Patrimonio Neto y Pasivo		
Capital	157.224	157.224
Prima de emisión	3.355.446	3.355.446
Reservas	827.928	827.928
(Acciones y participaciones de la sociedad dominante)	(175.407)	(175.407)
Resultado de ejercicio anteriores	(5.234.142)	(5.234.143)
Aportación de Socios	0	0
Resultado del ejercicio atribuido a la sociedad dominante	(322.955)	0
Fondos propios	(1.391.906)	(1.068.952)
Diferencia de conversión	(890)	(890)
Ajustes por cambios de valor	(890)	(890)
Subvenciones, donaciones y legados recibidos	217.958	250.960
Total Patrimonio Neto	(1.174.838)	(818.882)
Provisiones a largo plazo	0	0
Deudas a largo plazo	10.575.125	10.391.239
Deudas con entidades de crédito largo plazo	4.818.163	4.550.022
Otros pasivos financieros largo plazo	5.756.962	5.841.217
Pasivos por impuesto diferido	75.215	86.216
Pasivo No Corriente	10.650.340	10.477.455
Provisiones a corto plazo	0	0
Deudas a corto plazo	1.612.842	1.508.070
Deudas con entidades de crédito corto plazo	264.235	217.795
Otras pasivos financieros corto plazo	1.348.607	1.290.275
Deudas con empresas del grupo y asociadas a corto plazo	317.002	317.002
Acreedores comerciales y otras cuentas a pagar	1.077.026	1.646.787
Proveedores	0	0
Proveedores empresas del grupo	0	0
Acreedores Varios	537.147	631.786
Personal (Remuneraciones pendientes de pago)	166.468	218.837
Otras deudas con las Administraciones Públicas	373.411	707.471
Anticipo de clientes	0	88.693
Pasivo Corriente	3.006.870	3.471.859
Total Patrimonio Neto y Pasivo	12.482.372	13.130.432

Cuenta de resultados para los periodos de seis meses terminados a 30 de junio de 2020 y 2019.

	Eur	Eur
	30.06.2020	30.06.2019
Importe neto de la cifra de negocios	959.903	1.443.320
Prestaciones de servicios	959.903	1.443.320
Trabajos realizados por el grupo para su activo	375.450	679.291
Aprovisionamientos	(25.013)	(5.436)
Trabajos realizados por otras empresas	(25.013)	(5.436)
Otros ingresos de explotación	0	50.705
Ingresos accesorios y otros de gestión corriente	0	50.705
Subvenciones de explotación incorporadas al resultado del ejercicio	0	0
Gastos de personal	(943.195)	(1.013.896)
Otros gastos de explotación	(271.585)	(394.139)
Amortización del inmovilizado	(238.812)	(210.648)
Imputación de subvenciones de inmovilizado no financiero y otras	44.002	0
Excesos de provisiones	0	0
Diferencia negativa en combinaciones de negocios	0	0
Otros resultados	(18.666)	(100.966)
RESULTADO DE EXPLOTACIÓN	(117.916)	448.231
Ingresos financieros	33	798
De valores negociables y otros instrumentos financieros	33	798
Gastos financieros	(198.461)	(270.816)
Variación de valor razonable en instrumentos financiero	0	0
Cartera de negociación y otros	0	0
Diferencias de cambio	(6.611)	(150)
Otras diferencias de cambio	(6.611)	(150)
Deterioro y resultado de enajenaciones de instrumentos financieros	0	0
Perdida o ganancias moneraria Neta	0	0
RESULTADO FINANCIERO	(205.039)	(270.168)
RESULTADO ANTES DE IMPUESTOS	(322.955)	178.063
Impuestos sobre beneficios	0	103.466
RESULTADO DEL EJERCICIO (A.4 + 25)	(322.955)	281.529

**DILIGENCIA DE FIRMA DE LOS ESTADOS FINANCIEROS
INTERMEDIOS RESUMIDOS CONSOLIDADOS DEL GRUPO
CLEVER Y DE LA INFORMACIÓN FINANCIERA SELECCIONADA
DE CARÁCTER INDIVIDUAL DE “CLEVER GLOBAL, S.A.”,
CORRESPONDIENTES AL PRIMER SEMESTRE DEL EJERCICIO
2020**

Diligencia: Que extiende el Secretario No-Consejero del Consejo de Administración de “CLEVER GLOBAL, S.A.” (la “Sociedad” o “Clever”) para hacer constar que:

- I. Los Estados Financieros Intermedios Resumidos Consolidados del Grupo Clever y la Información Financiera Seleccionada de Carácter Individual de Clever, correspondientes todos ellos al primer semestre del ejercicio 2020, adjuntos, se corresponden íntegramente con los formulados por el Consejo de Administración de la Sociedad en su reunión celebrada en el día de hoy, 27 de octubre de 2020, por unanimidad de todos los miembros del Consejo de Administración, y sin que ninguno de ellos haya manifestado expresa reserva o disconformidad respecto de ningún aspecto de tales documentos.
- II. A pesar de la unanimidad habida en la formulación, en la hoja de firmas no figura la firma del consejero dominical, “DCC 2015, S.L.U.”, a través de su representante persona física para el ejercicio de las facultades propias de consejero, D. Juan Martínez de Tejada Domenech, por imposibilidad manifiesta, dado que participa de la reunión del Consejo de Administración través de videoconferencia.

La presente diligencia se extiende, expresamente a los efectos previstos en el artículo 253.2 de la Ley de Sociedades de Capital.


En Sevilla, a 27 de octubre de 2020.

Vº. Bº. PRESIDENTE



D. Fernando Gutiérrez Huerta

SECRETARIO NO-CONSEJERO



D. Luis Collado Moreno