

CLEVER GLOBAL, S.A.

22 de julio de 2021.

En virtud de lo previsto en el artículo 17 del Reglamento (UE) nº 596/2014 sobre abuso de mercado y en el artículo 228 del texto refundido de la Ley del Mercado de Valores, aprobado por el Real Decreto Legislativo 4/2015, de 23 de octubre, y disposiciones concordantes, así como en la Circular 3/2020 del BME GROWTH, **CLEVER GLOBAL, S.A.** (la “**Sociedad**” o “**Clever**”), pone en su conocimiento la siguiente información financiera, correspondiente al primer semestre del ejercicio 2021, que ha sido elaborada bajo la exclusiva responsabilidad de la Sociedad y la de sus administradores:

OTRA INFORMACIÓN RELEVANTE

1. Informe de Revisión Limitada, sin salvedades, del auditor de la Sociedad, “AUREN AUDITORES SP, S.L.P.”, correspondiente a los Estados Financieros Intermedios Consolidados.
2. Estados Financieros Intermedios Consolidados, a 30 de junio de 2020, de CLEVER y sus sociedades dependientes.
3. Información financiera seleccionada de carácter individual de CLEVER, correspondiente al primer semestre de 2020 (balance de situación y cuenta de pérdidas y ganancias), con cifras comparativas.

Los Estados Financieros Intermedios Consolidados contenidos en la presente comunicación han sido elaborados por la Sociedad como resultados consolidados de CLEVER y sus empresas dependientes, correspondientes al período comprendido entre el 1 de enero y el 30 de junio de 2021. Dichos Estados Financieros Intermedios Consolidados, cerrados a 30 de junio de 2021, han sido objeto de revisión limitada por parte de “AUREN AUDITORES SP, S.L.P.”, auditor de la Sociedad y de su grupo consolidado, y debidamente formulados por el Consejo de Administración de CLEVER, el día 5 de octubre de 2021, con el voto favorable de todos sus miembros.

En Sevilla, a 6 de octubre de 2021.

D. Fernando Gutiérrez Huerta
CLEVER GLOBAL S.A.
Presidente del Consejo de Administración



**CLEVER GLOBAL, S.A. Y
SOCIEDADES DEPENDIENTES**

Informe de revisión limitada,
Estados financieros intermedios resumidos
consolidados al 30 de junio de 2021

Member of



Alliance of
independent firms

AUDITORÍA Y ASSURANCE

INFORME DE REVISIÓN LIMITADA SOBRE

ESTADOS FINANCIEROS INTERMEDIOS RESUMIDOS CONSOLIDADOS

A los accionistas de CLEVER GLOBAL, S.A. por encargo del Consejo de Administración:

Introducción

Hemos realizado una revisión limitada de los estados financieros intermedios resumidos consolidados adjuntos (en adelante los estados financieros intermedios) de CLEVER GLOBAL, S.A. (en adelante la Sociedad dominante) y sociedades dependientes (en adelante el Grupo) que comprenden el balance de situación consolidado a 30 de junio de 2021, la cuenta de resultados consolidada, el estado de cambios en el patrimonio neto consolidado y el estado de flujos de efectivo consolidado, así como las notas explicativas, todos ellos resumidos, correspondientes al periodo de seis meses terminado en dicha fecha. Los Administradores de la Sociedad dominante son responsables de la elaboración de dichos estados financieros intermedios de acuerdo con el marco normativo de información financiera aplicable a la entidad (que se identifican en la nota 3 de las notas explicativas adjuntas), y del control interno que consideren necesario para la preparación de los estados financieros intermedios libres de incorrección material debida a fraude o error. Nuestra responsabilidad es expresar una conclusión sobre estos estados financieros intermedios basada en nuestra revisión limitada.

Alcance de la revisión

Hemos realizado nuestra revisión limitada de acuerdo con la Norma Internacional de Trabajos de Revisión 2410, "Revisión de Información Financiera Intermedia realizada por el Auditor Independiente de la Entidad". Una revisión limitada de estados financieros intermedios consiste en la realización de preguntas, principalmente al personal responsable de los asuntos financieros y contables, y en la aplicación de procedimientos analíticos y otros procedimientos de revisión. Una revisión limitada tiene un alcance sustancialmente menor que el de una auditoría realizada de acuerdo con la normativa reguladora de la auditoría de cuentas vigente en España y, por consiguiente, no nos permite asegurar que hayan llegado a nuestro conocimiento todos los asuntos importantes que pudieran haberse identificado en una auditoría. Por tanto, no expresamos una opinión de auditoría de cuentas sobre los estados financieros intermedios adjuntos.

Conclusión

Como resultado de nuestra revisión limitada, que en ningún momento puede ser entendida como una auditoría de cuentas, no ha llegado a nuestro conocimiento ningún asunto que nos haga concluir que los estados financieros intermedios adjuntos del periodo de seis meses terminado el 30 de junio de 2021 no expresan, en todos los aspectos significativos, la imagen fiel de la situación financiera de CLEVER GLOBAL, S.A. y Sociedades dependientes, de los resultados de sus operaciones y de sus flujos de efectivo para el periodo de seis meses terminado en dicha fecha, de conformidad con el marco normativo de información financiera que resulta de aplicación, y en particular, con los principios y criterios contables contenidos en el mismo.

Párrafo de énfasis

Llamamos la atención respecto a los aspectos críticos de la valoración y la estimación de la incertidumbre señalados en la nota 3 de la memoria adjunta, en la que se informa que la sociedad ha venido incurriendo en pérdidas significativas que han tenido su origen en gastos derivados de la refinanciación financiera, reestructuraciones de personal para la optimización de los costes de estructura, ajustes en los activos por impuestos diferidos derivados de las deducciones por I+D y bases imponible negativas, así como deterioros de saldos con empresas del grupo, y que presenta un fondo de maniobra negativo por importe de 232.311 euros. Este hecho es indicativo de la existencia de una incertidumbre material que puede generar dudas significativas sobre la capacidad de la sociedad para continuar como empresa en funcionamiento. Esta cuestión no modifica nuestra conclusión.

Llamamos la atención respecto a lo señalado la Nota 1 de las notas explicativas adjuntas, en la que se menciona que los citados estados financieros intermedios consolidados adjuntos no incluyen toda la información que requerirían unos estados financieros consolidados completos preparados de acuerdo con los principios y normas de contabilidad generalmente aceptados en la normativa española, por lo que los estados financieros intermedios consolidados adjuntos deberán ser leídos junto con las cuentas anuales consolidadas de CLEVER GLOBAL, S.A. correspondientes al ejercicio terminado el 31 de diciembre de 2020. Esta cuestión no modifica nuestra conclusión.

Párrafo de otras cuestiones

Este informe ha sido preparado a petición del Consejo de Administración de la Sociedad dominante en relación con el requerimiento de presentación de información financiera semestral en BME Growth.

AUREN AUDITORES SP, S.L.P.
R.O.A.C Nº S2347



Cristóbal Montes Galnares
R.O.A.C Nº 17678

5 de octubre de 2021



Estados Financieros Intermedios resumidos
consolidados correspondientes al periodo de
seis meses terminado el 30 de junio de 2021



1. ESTADOS DE SITUACIÓN FINANCIERA RESUMIDOS
CONSOLIDADOS A 30 DE JUNIO DE 2021 Y
31 DE DICIEMBRE DE 2020



Handwritten signature in blue ink.

Balance de situación financiera consolidados a 30 de junio de 2021 y 31 de diciembre de 2020

(en euros)

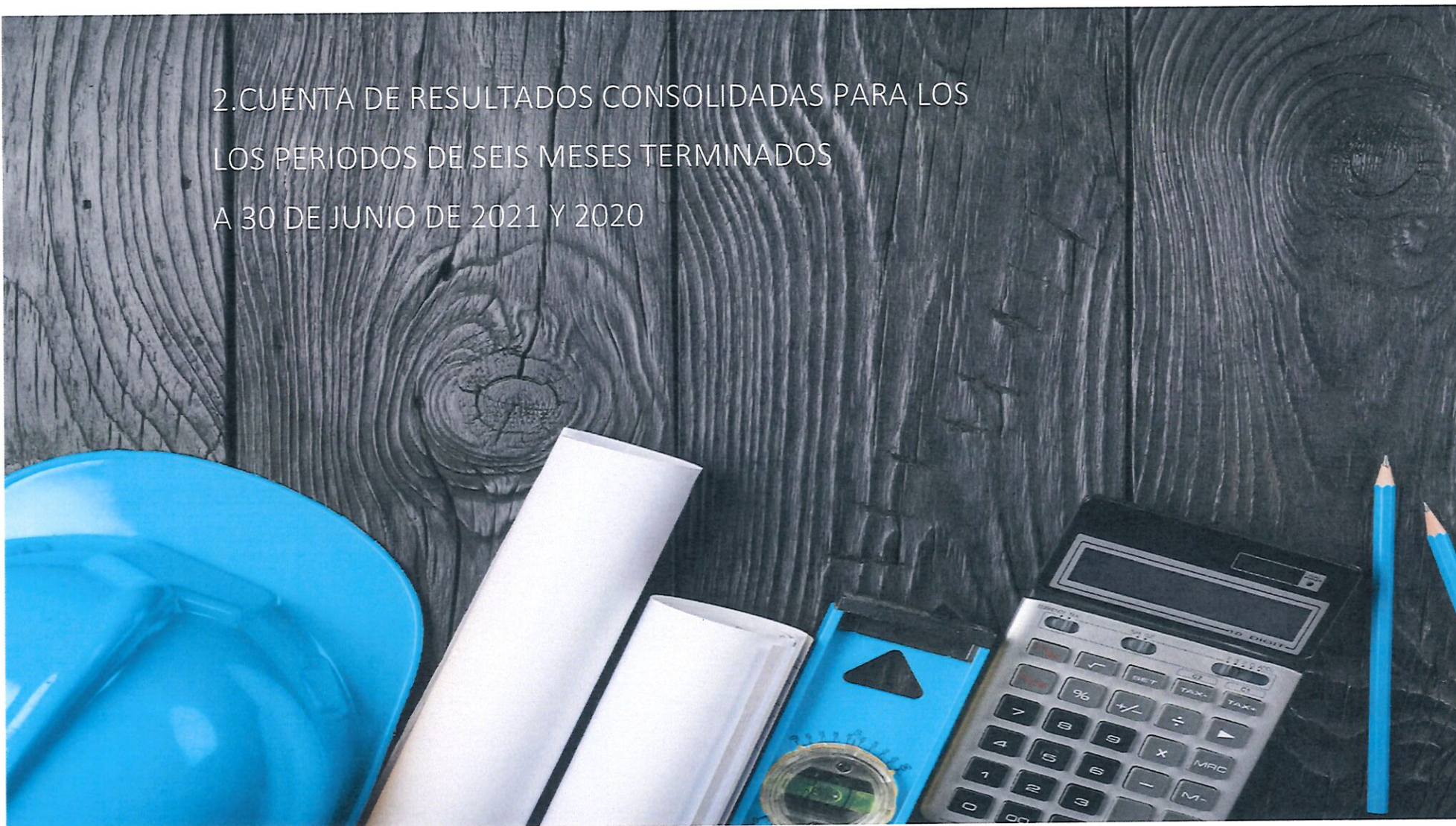
Activo	Nota	Eur	
		30.06.2021	31.12.2020
Inmovilizado intangible	8	8.279.977	8.348.283
Fondo de comercio		137.160	147.709
Otro inmovilizado intangible		8.142.817	8.200.574
Inmovilizado material	7	1.664.541	1.712.312
Terrenos y construcciones		1.382.883	1.396.284
Instalaciones técnicas y otro inmovilizado material		281.658	316.028
Inversiones en empresas del grupo y asociadas a largo plazo	10	86.089	270.000
Otros activos financieros largo plazo		86.089	270.000
Inversiones financieras a largo plazo	10	84.149	84.845
Activos por impuesto diferido	14	1.165.812	1.171.038
ACTIVO NO CORRIENTE		11.280.568	11.586.478
Deudores comerciales y otras cuentas a cobrar		2.577.205	2.288.074
Clientes por ventas y prestaciones de servicios		2.144.731	1.867.349
Deudores varios		15.536	4.899
Personal		22.132	35.075
Activos por impuesto corriente		16.658	5.853
Otros Créditos Administraciones Públicas		350.335	357.965
Anticipo de Proveedores		27.813	16.933
Inversiones financieras a corto plazo	10	723.896	803.294
Periodificaciones a corto plazo		13.536	39.777
Efectivo y otros activos líquidos equivalentes		631.789	765.816
ACTIVO CORRIENTE		3.946.426	3.896.961
TOTAL ACTIVO		15.226.994	15.483.439

Balance de situación financiera consolidados a 30 de junio de 2021 y 31 de diciembre de 2020

(en euros)

	Eur	Eur
	30.06.2021	31.12.2020
Patrimonio Neto y Pasivo		
Capital	250.874	250.874
Prima de emisión	5.134.796	5.134.796
Reservas y resultados de ejercicios anteriores	(3.766.908)	(3.305.530)
(Acciones y participaciones de la sociedad dominante)	(175.407)	(175.407)
Resultado del ejercicio atribuido a la sociedad dominante	372.636	(332.578)
Fondos propios	1.815.991	1.572.155
Diferencia de conversión	(427.448)	(402.138)
Ajustes por cambios de valor	(427.448)	(402.138)
Subvenciones, donaciones y legados recibidos	148.558	175.345
Socios externos	7.656	7.712
Total Patrimonio Neto	1.544.757	1.353.074
Provisiones a largo plazo	-	-
Deudas a largo plazo	9.449.567	8.726.548
Deudas con entidades de crédito largo plazo	4.854.160	5.024.827
Otros pasivos financieros largo plazo	4.595.407	3.701.721
Pasivos por impuesto diferido	53.933	62.861
Pasivo No Corriente	9.503.500	8.789.409
Provisiones a corto plazo	-	-
Deudas a corto plazo	1.891.839	2.948.679
Deudas con entidades de crédito corto plazo	809.561	715.020
Otras pasivos financieros corto plazo	1.082.278	2.233.659
Acreedores comerciales y otras cuentas a pagar	2.286.898	2.392.277
Acreedores Varios	835.799	907.559
Personal (Remuneraciones pendientes de pago)	442.519	486.723
Otras deudas con las Administraciones Públicas	999.475	995.205
Anticipo de clientes	9.105	2.790
Pasivo Corriente	4.178.737	5.340.956
Total Patrimonio Neto y Pasivo	15.226.994	15.483.439

2. CUENTA DE RESULTADOS CONSOLIDADAS PARA LOS
LOS PERIODOS DE SEIS MESES TERMINADOS
A 30 DE JUNIO DE 2021 Y 2020



[Handwritten signature]

Cuentas de resultados para los periodos de seis meses terminados a 30 de junio de 2021 y 2020
(en euros)

	Eur	Eur
	30.06.2021	30.06.2020
Importe neto de la cifra de negocios	4.186.624	4.066.974
Prestaciones de servicios	4.186.624	4.066.974
Trabajos realizados por el grupo para su activo	391.271	375.450
Aprovisionamientos	(12.786)	(137.410)
Trabajos realizados por otras empresas	(12.786)	(137.410)
Otros ingresos de explotación	0	0
Ingresos accesorios y otros de gestión corriente	0	0
Subvenciones de explotación incorporadas al resultado del ejercicio	0	0
Gastos de personal	(2.079.562)	(2.280.507)
Sueldos, salarios y asimilados	(1.659.184)	(1.860.798)
Cargas sociales	(420.378)	(419.709)
Otros gastos de explotación	(1.091.328)	(1.032.906)
Pérdidas, deterioro y variación de provisiones por operaciones comerciales	13.084	(5.357)
Otros gastos de gestión corriente	(1.104.412)	(1.027.549)
Amortización del inmovilizado	(519.760)	(489.244)
Imputación de subvenciones de inmovilizado no financiero y otras	37.379	49.346
Excesos de provisiones	0	0
Diferencia negativa en combinaciones de negocios	0	0
Otros resultados	(120.084)	(61.442)
RESULTADO DE EXPLOTACIÓN	791.754	490.261
Ingresos financieros	4.161	256
De valores negociables y otros instrumentos financieros	4.161	256
Gastos financieros	(303.998)	(366.615)
Variación de valor razonable en instrumentos financiero	0	0
Cartera de negociación y otros	0	0
Diferencias de cambio	44.062	(134.507)
Otras diferencias de cambio	44.062	(134.507)
Deterioro y resultado de enajenaciones de instrumentos financieros	0	0
Perdida o ganancias moneraria Neta	0	0
RESULTADO FINANCIERO	(255.775)	(500.866)
RESULTADO ANTES DE IMPUESTOS	535.979	(10.605)
Impuestos sobre beneficios	(163.715)	(96.718)
RESULTADO CONSOLIDADO DEL EJERCICIO (A.4 + 25)	372.264	(107.323)
Resultado atribuido a la sociedad dominante	372.636	(109.193)
Resultado atribuido a socios externos	(372)	1.870

3. ESTADOS DE CAMBIOS EN EL PATRIMONIO NETO
CONSOLIDADOS A 30 DE JUNIO DE 2021 Y 2020.



A handwritten signature in blue ink, located in the bottom right corner of the page. The signature is stylized and appears to be a cursive name.

Estados de cambios en el patrimonio neto consolidados a 30 de junio de 2021 y 2020
(en euros)

	Capital	Prima de emisión	Reservas y resultados de ejercicios anteriores	(Acciones propias)	Resultado del ejercicio atribuido a la sociedad dominante	Ajustes por cambios de valor	Subvenciones, donaciones y legados recibidos	Socios externos	TOTAL
SALDO A 31 DE DICIEMBRE DE 2019	157.224	3.355.446	1.274.944	(175.407)	(4.403.525)	(251.119)	261.424	7.417	226.404
Total ingresos y gastos consolidados reconocidos.	0	0	0	0	(109.193)	(204.893)	(37.010)	1.870	(349.226)
Operaciones con socios o propietarios.	0	0	0	0	0	0	0	0	0
Operaciones con acciones o participaciones propias (netas).	0	0	0	0	0	0	0	0	0
Otras variaciones del patrimonio neto.	0	0	(4.414.502)	0	4.403.525	0	0	2.794	(8.183)
Otras variaciones y movimientos de patrimonio neto	0	0	(4.414.502)	0	4.403.525	0	0	2.794	(8.183)
SALDO FINAL AL 30 DE JUNIO DE 2020	157.224	3.355.446	(3.139.558)	(175.407)	(109.193)	(456.012)	224.414	12.081	(131.005)
SALDO FINAL AL 31 DE DICIEMBRE DE 2020	250.874	5.134.796	(3.305.530)	(175.407)	(332.578)	(402.139)	175.346	7.712	1.353.074
Ajustes por errores	0	0	(128.800)	0	0	0	0	0	(128.800)
SALDO AJUSTADO INICIO AÑO 2021	250.874	5.134.796	(3.434.330)	(175.407)	(332.578)	(402.139)	175.346	7.712	1.224.274
Total ingresos y gastos consolidados reconocidos.	0	0	0	0	372.636	(25.309)	(26.788)	(372)	320.167
II. Operaciones con socios o propietarios.	0	0	0	0	0	0	0	0	0
Operaciones con acciones o participaciones propias (netas).	0	0	0	0	0	0	0	0	0
Otras variaciones del patrimonio neto.	0	0	(332.578)	0	332.578	0	0	316	316
Otras variaciones y movimientos de patrimonio neto	0	0	(332.578)	0	332.578	0	0	316	316
SALDO FINAL AL 30 DE JUNIO DE 2021	250.874	5.134.796	(3.766.908)	(175.407)	372.636	(427.422)	148.558	7.656	1.544.757

4. ESTADO DE FLUJOS DE EFECTIVO CONSOLIDADOS
PARA LOS PERIODOS DE SEIS MESES TERMINADOS
A 30 DE JUNIO DE 2021 Y 2020.



[Handwritten signature]


Estados de flujos de efectivo a 30 de junio de 2021 y 2020
(en euros)

	Nota	Eur	
		30.06.2021	30.06.2020
A) Flujos de Efectivo de las Actividades de Explotación			
1. Resultado del ejercicio antes de impuestos.		535.979	(10.605)
2. Ajustes al resultado.		507.112	752.429
Amortización del inmovilizado (+)	7 y 8	519.760	489.244
Correcciones valorativas por deterioro (+/-)		(13.084)	5.357
Imputación de subvenciones (-)	17	(35.716)	(49.346)
Ingresos financieros (-)		(4.161)	(256)
Gastos financieros (+)		303.412	366.615
Diferencias de cambio (+/-)		(44.062)	134.507
Otros ingresos y gastos (-/+)		(219.037)	(193.692)
3. Cambios en el capital corriente		(381.424)	(394.003)
Deudores y otras cuentas a cobrar (+/-)		(276.047)	563.886
Otros activos corrientes (+/-)		-	-
Acreedores y otras cuentas a pagar (+/-)		(105.377)	(957.889)
Otros pasivos corrientes (+/-)		-	-
4. Otros flujos de efectivo de las actividades de explotación.		(299.251)	(260.906)
Pagos de intereses (-)		(303.412)	(261.162)
Cobros de intereses (+)		4.161	256
Cobros / (pagos) por impuesto sobre beneficios (+/-)		-	-
5. Flujos de efectivo de las actividades de explotación (+/-1 +/-2 +/-3 +/-4)		363.002	86.915
B) Flujos de efectivo de las actividades de inversión			
6. Pagos por inversiones (-)		(403.683)	(388.107)
Inmovilizado intangible.		(390.208)	(376.043)
Inmovilizado material.		(13.476)	(12.065)
Otros activos financieros.		-	-
7. Cobros por desinversiones (+)		80.094	110.627
Otros activos financieros.		80.094	110.627
8. Flujos de efectivo de las actividades de inversión (7-6)		(323.589)	(277.480)

Estados de flujos de efectivo a 30 de junio de 2021 y 2020
(en euros)

C) Flujos de efectivo de las actividades de financiación.		
9. Cobros y pagos por instrumentos de patrimonio.	-	-
Adquisición de instrumentos de patrimonio propio (-)	-	-
Subvenciones, donaciones y legados recibidos (+)	-	-
10. Cobros y pagos por instrumentos de pasivo financiero.	(148.157)	339.442
Emisión.	149.980	369.442
1. Deudas con entidades de crédito (+).	54.980	369.442
2. Otras deudas (+).	95.000	-
Devolución y amortización de	(298.137)	(30.000)
1. Deudas con entidades de crédito (-).	(129.353)	-
2. Otras deudas (-).	(168.784)	(30.000)
11. Pagos por dividendos y remuneraciones de otros instrumentos de patrimonio.	-	-
Dividendos (-)	-	-
Remuneración de otros instrumentos de patrimonio (-).	-	-
12. Flujos de efectivo de las actividades de financiación (+/-9+/-10-11)	(148.157)	339.442
D) Efecto de las variaciones de los tipos de cambio.	(25.283)	(204.893)
E) Aumento / disminución neta del efectivo o equivalentes (+/-A +/-B +/-C +/-D)	(134.027)	(56.016)
Efectivo o equivalentes al comienzo del ejercicio.	765.816	837.197
Efectivo o equivalentes al final del ejercicio.	631.789	781.181

5. NOTAS EXPLICATIVAS A LOS ESTADOS FINANCIEROS
INTERMEDIOS RESUMIDOS CONSOLIDADOS A
30 DE JUNIO DE 2021



A handwritten signature in blue ink, located in the bottom right corner of the page. The signature is stylized and appears to be a cursive name.

1. INFORMACIÓN

CLEVER GLOBAL, S.A. (en lo sucesivo la "Compañía", la "Sociedad dominante" o "CLEVER") es una sociedad anónima de duración indefinida, cuyo domicilio social se encuentra en la Glorieta Fernando Quiñones s/n Edificio Centris, planta 4ª, módulo 2, de Tomares (Sevilla), y es titular del C.I.F. número A-91.377.382.

La Sociedad fue constituida con la denominación de CLEVER TECNOLOGÍA, S.L. mediante escritura autorizada ante el Notario de Sevilla D. Pedro Antonio Romero Candau, con fecha 18 de junio de 2004, número 3.431 de orden de su protocolo e inscrita en el Registro Mercantil de Sevilla, al tomo 3961, folio 50, sección 8, hoja SE-57.994, inscripción 1ª.

Con fecha 5 de enero de 2016 la Compañía se transformó en sociedad anónima y cambió su denominación social de CLEVER TECNOLOGÍA S.L. a la actual CLEVER GLOBAL S.A. en virtud de escritura autorizada ante el Notario de Sevilla, D. Miguel Ángel del Pozo Espada, número 11 de orden de su protocolo e inscrita en el Registro Mercantil de Sevilla, al tomo 6086, folio 158, hoja SE- 57.994 e inscripción 16ª.

La Sociedad Dominante tiene como actividad el desarrollo de aplicaciones a medida, outsourcing tecnológico y de servicios, siendo su objeto social según consta en sus Estatutos Sociales:

- Los servicios de control de las obligaciones exigidas a las empresas, a las personas, a las maquinarias y a los vehículos que participan en procesos productivos de cualquier índole mediante la recopilación, centralización y validación de la documentación administrativa, legal, de seguridad y salud, y de prevención de riesgos laborales.
- Los servicios de gestión del acceso, control y auditoría vinculados al cumplimiento documental de las obligaciones exigibles a las empresas, a las personas, a las maquinarias y a los vehículos que participan en procesos productivos de cualquier índole.
- Los servicios de homologación de proveedores en el cumplimiento de las capacidades y solvencia exigidas por sus clientes.

- Los servicios de captura de información por medios electrónicos, informáticos y telemáticos que comprenda los trabajos de mecanografía y grabación o captura de datos por medios electrónicos y digitalización o conversión de formatos de documentos mediante el uso de las tecnologías de la información y las comunicaciones;
- Los servicios de desarrollo y mantenimiento de programas de ordenador que comprenda los trabajos de planificación, análisis, diseño, construcción, pruebas y mantenimiento de sistemas de información (programas y aplicaciones informáticas);
- Los servicios de mantenimiento y reparación de equipos e instalaciones informáticas y de telecomunicaciones. Trabajos de mantenimiento preventivo, correctivo o perfectivo y de reparación de equipos y sistemas físicos y lógicos para el tratamiento de la información, así como de los equipos emisores y receptores de la misma y sus correspondientes sistemas y medios de transmisión;
- Los servicios de telecomunicaciones. Servicios de comunicación de voz y/o datos, alquiler de circuitos para la transmisión de voz y/o datos, la provisión de los medios técnicos y humanos necesarios para que los usuarios finales de las redes de telecomunicaciones accedan y tengan presencia en Internet y otros servicios de valor añadido sobre redes de telecomunicaciones;
- Los servicios de explotación y control de sistemas informáticos e infraestructuras telemáticas. Trabajos asociados a la puesta en funcionamiento, el seguimiento, la gestión y el control de equipos y sistemas informáticos y de las infraestructuras telemáticas necesarias para la adecuada explotación de programas y aplicaciones informáticas;
- Los servicios de certificación electrónica. Relativo a la generación, expedición y gestión de certificados electrónicos y otros servicios relacionados, tales como autoridad de registro y de fechado electrónico, para firma electrónica, autenticación electrónica, confidencialidad y no repudio;

- Los servicios de evaluación y certificación tecnológica. Trabajos técnicos para diseñar, construir y ejecutar las pruebas que permiten la evaluación de un producto o sistema, respecto de unos criterios y métodos de evaluación, para determinar su comportamiento ante las características y funciones que le son atribuidas y certificar los resultados obtenidos;
- El diseño de organización de la estructura de la empresa adecuándola al tipo de negocio y ayuda a su implementación;
- La gestión directa de negocio o de algún área de actividad de la empresa;
- La prestación de servicios de asesoramiento en materia económica, jurídica, laboral, contable y financiera, y de la organización de servicios de esta misma naturaleza para ponerlos a disposición de terceras personas;
- La elaboración de informes y realización de trabajos de consultoría y asesoramiento en todo lo relacionado con la planificación y organización de las empresas, incluyendo las áreas de gestión, control de las diferentes áreas de la empresa, sistemas informáticos, mecanización, organización mercantil, procesos de inversión, concentración y fusión y, en general, de toda clase de servicios de asesoría destinados a la adecuada organización y control de las actividades y su gestión;
- La realización en relación con las materias referidas en los apartados anteriores de actividades tendentes a la formación empresarial y profesional, incluyendo entre otras la organización e impartición de cursos, seminarios, la edición, distribución y venta de manuales, libros y equipos de enseñanza informática o audiovisual;
- La consultoría, asesoría técnica y cursos de formación técnica relacionados con las actividades relacionadas en los dos párrafos anteriores;

La sociedad realiza su actividad en todo el mundo sin limitación geográfica alguna.

Expresamente se indica que las actividades integrantes del objeto social podrán ser desarrolladas por la Sociedad, total o parcialmente, de modo directo o indirecto mediante la titularidad de acciones o participaciones de Sociedades de idéntico o análogo objeto.

A efectos de lo dispuesto en el artículo 20 de la Ley 14/2013, se hace constar que la actividad principal de la sociedad es la programación informática y que el código CNAE es 6.201”.

Los estados financieros intermedios adjuntos son elaborados por la Sociedad de acuerdo con los requerimientos establecidos en la Norma Internacional de Contabilidad (NIC) 34, Información financiera intermedia, para la preparación de información financiera intermedia resumida, que ha sido adoptada por la Unión Europea. Dichos estados financieros intermedios incorporan los estados financieros de las sociedades controladas por la sociedad dominante, directa e indirectamente, a 30 de junio de 2021. El control se considera ostentado por la sociedad dominante cuando ésta tiene el poder de establecer las políticas financieras y operativas de sus participadas.


Los presentes estados financieros intermedios consolidados del periodo terminado el 30 de junio de 2021 han sido formulados por el consejo de administración de la sociedad con fecha 5 de octubre de 2021.

La información financiera intermedia se prepara únicamente con la intención de poner al día el contenido de las cuentas anuales formuladas el 20 de abril de 2021 por el Consejo de Administración de Clever Global, S.A., y no incluyen toda la información que requerirían unos estados financieros consolidados completos preparados de acuerdo con los principios y normas de contabilidad generalmente aceptados en la normativa española, poniendo énfasis en las nuevas actividades, sucesos y circunstancias ocurridos durante los seis primeros meses del ejercicio 2021 y no duplicando la información publicada en las cuentas anuales del ejercicio 2020.

Por lo anterior, para una adecuada comprensión de la información que se incluye en estos estados financieros, los mismos deben leerse conjuntamente con las cuentas anuales correspondientes al ejercicio 2020.

Las políticas y métodos contables utilizados en la elaboración de las presentes cuentas anuales son las mismas que las aplicadas en las cuentas anuales de 2020.

En la página web www.clever-global.com puede consultarse toda la documentación pública sobre Clever Global.



2. SOCIEDADES PARTICIPADAS

La definición del Grupo Clever se ha efectuado de acuerdo con el Real Decreto 1159/2010, de 17 de septiembre, por el que se aprueban las normas para la formulación de las cuentas anuales consolidadas y se modifica el Plan General de Contabilidad aprobado por Real Decreto 1514/2007, de 16 de noviembre, y la Nota del Instituto de Contabilidad y Auditoría de Cuentas, relativa a los criterios aplicables en la formulación de cuentas anuales consolidadas según los criterios del Código de Comercio, para los ejercicios que comiencen a partir del 1 de enero de 2008.

Las sociedades que forman parte del perímetro de consolidación y la información relacionada con las mismas figuran en los cuadros siguientes:

Nombre	Domicilio	% Participación		% Dcho. Voto	
		Directo	Indirecto	Directo	Indirecto
Clever Tecnología Argentina S.R.L.	Miñones 2221, Belgrano, Buenos Aires	89%	0%	89%	0%
Clever Tecnología Chile LTD	AV. De Suecia 994, Providencia, Santiago	99%	0%	99%	0%
Clever Global ME FZ LLC	Suite 1901, Leve 19, Boulevard Plaza Tower 1, Downtown Dubai	100%	0%	100%	0%
Clever Tecnología do Brasil, L.T.D.A.	Rúa Jerónimo da Veiga, 428, nº 428, conj. 41, Jardim Europa, Sao Paulo	99,38%	0%	99,38%	0%
Clever Tecnología Perú S.A.C.	Enrique Palacios 335, oficina 602, Miraflores, Lima	99,38%	0%	99,38%	0%
Clever Safelink México SA de CV	Oxford 30, Col. Cuauhtémoc 06600. Ciudad de México	100%	0%	100%	0%
Clever Global Corp.	7928 East Drive, #1204, Miami Beach, FL 3314	99,99%	0%	99,99%	0%
Clever Tecnología Honduras, S.A.	Torre Novacentro 5º piso, Local 95-a, Tegucigalpa	99,60%	0%	99,60%	0%
Clever Tecnología Colombia S.A.C.	Carrera 7, nº32-16 Oficina 903, Bogotá	100%	0%	100%	0%
Centriol S.A.	Avenida Luis Alberto de Herrera 1248 Torre 1, oficina 703, Montevideo	100%	0%	100%	0%
Clever Tecnología Ecuador, S.A.	C.C. Plaza Quil	100%	0%	100%	0%
Prevecon, S.A.C.	Avenida San Eugenio, 615, Urb. Santa Catalina, La Victoria, Lima (Perú)	100%	0%	100%	0%
Clever Global Iberia, S.A.	Avda. Torreblanca, 57, Edif. Esade Creápolis, S. Cugat del Vallés, Barcelona	100%	0%	100%	0%
Clever Global Australia Pty Ltd	Level 15 1 O'Connell Street, Sydney NSW	100%	0%	100%	0%
Isoco Colombia, S.A.S.	Calle 67, 52-20 Torre 1, Medellín	0%	100%	0%	100%
Isoco Innova, S.A.U.	Calle Parque Tomás Caballero, 2-6º. Pamplona	0%	100%	0%	100%

La actividad principal de todas las sociedades dependientes es el "Outsourcing tecnológico y de servicios".

Todas las sociedades se consolidan por el método de integración global.

3. BASES DE PRESENTACIÓN DE LAS CUENTAS ANUALES CONSOLIDADAS

- Imagen fiel

Los estados financieros intermedios resumidos consolidados, que corresponden al periodo de seis meses finalizado el 30 de junio de 2021, han sido preparados de acuerdo con la NIC 34 "Información financiera intermedia".

Los Estados Financieros intermedios resumidos consolidados adjuntos han sido obtenidos de los registros contables de Clever Global, S.A. y de las sociedades participadas (que se detallan en la Nota 2) a 30 de junio de 2021. Dichos Estados Financieros han sido elaborados de acuerdo con los principios de contabilidad y normas de valoración generalmente aceptados establecidos en el Plan General de Contabilidad aprobado mediante Real Decreto 1514/2007, las normas para la formulación de las cuentas anuales consolidadas aprobadas mediante Real Decreto 1159/2010 y el resto de disposiciones legales vigentes en materia contable, de forma que muestran la imagen fiel del patrimonio, de la situación financiera, de los resultados y de los flujos de efectivo del Grupo.

Los principios contables y normas de valoración utilizados en la elaboración de los Estados Financieros intermedios resumidos consolidados adjuntos son los aplicados en las Cuentas Anuales consolidadas del ejercicio 2020.

No existen razones excepcionales por las que, para mostrar la imagen fiel, no se hayan aplicado disposiciones legales en materia contable.

Las cifras contenidas en los presentes Estados financieros intermedios, formada por el balance consolidado, la cuenta de pérdidas y ganancias consolidada, el estado de cambios en el patrimonio neto consolidado, el estado de flujos de efectivo consolidado y las presentes notas explicativas, se presentan en euros.

- Principios contables no obligatorios aplicados

Con el objeto de que las cuentas muestren la imagen fiel, no ha sido necesario aplicar principios contables no obligatorios.

- Aspectos críticos de la valoración y estimación de la incertidumbre

En la elaboración de los Estados financieros intermedios correspondientes a los seis primeros meses de 2021 se han realizado estimaciones y establecido hipótesis utilizando la mejor información disponible a 30 de junio de 2021 sobre los hechos analizados. Es posible que los acontecimientos que puedan acontecer en el futuro obliguen a modificarlas en próximos ejercicios, lo que se haría de forma prospectiva en las correspondientes Cuentas Anuales consolidadas futuras.

Las principales estimaciones y juicios realizados en estas Cuentas Anuales consolidadas son las siguientes:

- Vida útil y pérdidas por deterioro de determinados activos materiales e intangibles
- Importe recuperable de determinados activos financieros
- Recuperación de activos por impuestos diferidos

A la fecha de cierre del ejercicio no existen incertidumbres ni riesgos importantes que puedan suponer cambios significativos en el valor de los activos o pasivos del Grupo en el ejercicio siguiente.

La Sociedad ha incurrido en los ejercicios anteriores en pérdidas significativas que han supuesto una importante disminución de su fondo de maniobra, con un importe negativo a 30 de junio de 2021 de 232 miles de euros y un importe negativo a 31 de diciembre de 2020 de 1.443 miles de euros. Estas pérdidas tuvieron su origen en gastos derivados de la refinanciación financiera, reestructuraciones de personal para la optimización de los costes de estructura, ajustes en los activos por impuestos diferidos derivados de las deducciones por I+D y bases imponibles negativas, así como deterioros de saldos con empresas del grupo que se han liquidado; principalmente. No obstante, el Grupo ha elaborado un plan de negocio basado en la actual cartera de proyectos y con crecimientos muy moderados, en la optimización de costes de estructura y financieros, debido a que se han cerrado filiales no rentables y finalización del proceso de internacionalización de los últimos años, junto con las renegociaciones y capitalización de deuda que está llevando a cabo, le permita revertir la situación actual y hacer frente a sus obligaciones.



En este sentido, la sociedad está negociando la refinanciación de la deuda mantenida con las entidades no incluidas en el acuerdo de refinanciación homologado judicialmente por importe de 4,3 millones de euros, un calendario lo más similar al Acuerdo de refinanciación posible. Con fecha 1 de octubre de 2020 la matriz Clever Global, S.A. ha recibido el auto con la homologación judicial del acuerdo con arrastre de efectos a los acreedores afectados no firmantes del acuerdo en virtud de lo establecido en la Disposición adicional cuarta de la Ley 22/2003, de 9 de julio, Concursal.

En opinión de los administradores, no existen dudas razonables sobre el funcionamiento normal de la Sociedad, por lo que las Cuentas Anuales han sido elaboradas bajo el principio de empresa en funcionamiento, habiendo tenido en consideración la situación actual del COVID-19 así como sus posibles efectos en la economía en general y en su empresa en particular, no existiendo riesgo de continuidad en su actividad.

Durante el período de seis meses terminado el 30 de junio de 2021 no se han producido cambios significativos en las estimaciones realizadas al cierre del ejercicio 2020.

- Comparación de la información

Se presentan, a efectos comparativos, con cada una de las partidas del balance de situación y del estado de cambios en el patrimonio neto, además de las cifras del primer semestre de 2021, las correspondientes al ejercicio 2020 anterior. Y con cada una de las partidas de la cuenta de pérdidas y ganancias y del estado de flujos de efectivo, además de las cifras del primer semestre de 2021, las correspondientes al mismo período del ejercicio 2020 anterior, sometidas a revisión limitada en 2021.

- Cambios en criterios contables

Los criterios utilizados al formular los Estados Financieros intermedios resumidos consolidados del período de seis meses terminado el 30 de junio de 2021 no han sufrido cambios respecto a los que se habían utilizado al formular las Cuentas Anuales consolidadas del ejercicio anterior, que hayan tenido un impacto significativo en los estados financieros intermedios.

- Importancia relativa

Al determinar la información a desglosar en memoria sobre las diferentes partidas de los Estados Financieros resumidos consolidados del semestre u otros asuntos, la Sociedad, de acuerdo con la NIC 34, ha tenido en cuenta la importancia relativa en relación con los Estados Financieros resumidos consolidados del semestre.

- Corrección de errores

Durante el período de 6 meses al que hacen referencia los presentes Estados Financieros intermedios se han corregido errores procedentes de ejercicios anteriores procedentes principalmente por los impuestos de la renta de Clever Colombia y Clever México, cuyo importe asciende a 100,7 miles de euros y 28,1 miles de euros correspondiente a otros costes de ejercicios anteriores no registrados por Clever Colombia.

4. RESULTADO POR ACCIÓN

El resultado básico por acción se calcula como el cociente entre el resultado neto del período atribuible a la Sociedad Dominante del Grupo y el número de acciones ordinarias en circulación de la Sociedad Dominante a final de dicho período, sin incluir el número de acciones de la Sociedad Dominante en autocartera.

	30.06.2021	30.06.2020
Resultado neto atribuido a la Soc. dominante	372.636	(109.193)
Nº medio de acciones en circulación	25.087.400	15.722.400
Total	0,0149	(0,0069)

5. FONDO DE COMERCIO CONSOLIDADO

Durante los seis primeros meses de 2021 y 2020 no se ha puesto de manifiesto ningún fondo de comercio.

6. DIFERENCIAS NEGATIVAS DE CONSOLIDACION

No hay registrada ninguna Diferencia Negativa de Consolidación en el primer semestre de 2021 ni durante el ejercicio 2020.

7. INMOVILIZADO MATERIAL

El detalle de los principales epígrafes del inmovilizado material a 30 de junio de 2021 y 31 de diciembre de 2020 es el siguiente:

Ejercicio 2021

Concepto	Terrenos y construcciones	Instalaciones técnicas y otras instalaciones	Mobiliario	Equipos para procesos de información	Otro inmovilizado	Total
Coste	1.596.007	237.752	96.664	492.314	6.663	2.429.400
Amortización	(213.124)	(94.384)	(82.018)	(372.668)	(2.665)	(764.859)
Total a 30 de junio de 2021	1.382.883	143.369	14.646	119.646	3.998	1.664.541

Ejercicio 2020

Concepto	Terrenos y construcciones	Instalaciones técnicas y otras instalaciones	Mobiliario	Equipos para procesos de información	Otro inmovilizado	Total
Coste	1.597.825	235.230	97.321	478.562	6.458	2.415.396
Amortización	(201.541)	(79.467)	(78.611)	(341.205)	(2.260)	(703.084)
Total a 31 de diciembre de 2020	1.396.284	155.763	18.710	137.357	4.198	1.712.312

Durante el periodo de seis meses finalizado el 30 de junio de 2021 no hay variaciones significativas.

La amortización del inmovilizado material, con excepción de los terrenos, que no se amortizan, se calcula sistemáticamente por el método lineal en función de su vida útil estimada, atendiendo a la depreciación efectivamente sufrida por su funcionamiento, uso y disfrute.

El importe de la amortización en los seis primeros meses del ejercicio 2021 del inmovilizado material asciende a 61.247 euros.

El detalle de la vida útil estimada para cada grupo de elementos del inmovilizado material es el siguiente:

Elemento	% anual	Años
Construcciones	2%	50
Instalaciones técnicas	12%	8
Otras instalaciones	12%	8
Mobiliario	10%	10
Equipos para procesos de información	25%	4
Elementos de transporte	16%	6
Otro inmovilizado	10%	10

Durante el periodo de seis meses terminado el 30 de junio de 2021 y durante el ejercicio anterior no se han reconocido ni revertido correcciones valorativas por deterioro significativas para ningún inmovilizado material individual.

El coste original de los elementos totalmente amortizados al cierre del periodo de seis meses terminado el 30 de junio de 2021 y al cierre del ejercicio anterior es como sigue:

Elemento	30.06.2021	31.12.2020
Instalaciones técnicas	3.398	3.398
Otras instalaciones	3.572	3.572
Mobiliario	23.685	22.857
Equipos para procesos de información	136.599	112.839
Elementos de transporte	-	-
Otro inmovilizado	-	-
Total	167.254	142.666

El Grupo tiene contratadas varias pólizas de seguro para cubrir los riesgos a que están sujetos los bienes del inmovilizado material. La cobertura de estas pólizas se considera suficiente.

Al cierre del periodo de seis meses terminado el 30 de junio de 2021 y al cierre del ejercicio 2020 anterior no existen elementos del inmovilizado material sujetos a reversión.

Al cierre del periodo de seis meses terminado el 30 de junio de 2021, el Grupo tiene deudas con entidades de crédito por importe de 1.297.758 euros que están garantizadas por terrenos y construcciones valorados en 1.376.262 euros (1.319.360 y 1.387.022 euros respectivamente en el ejercicio anterior).

8. INMOVILIZADO INTANGIBLE

El detalle de los principales epígrafes del inmovilizado intangible a 30 de junio de 2021 y 31 de diciembre de 2020 es el siguiente:

Ejercicio 2021

Concepto	Fondo de comercio	Desarrollo	Aplicaciones informáticas	Otro inmovilizado Intangible	Total
Coste	211.014	2.910.068	118.118	10.256.311	13.495.511
Amortización	(73.854)	-	(116.690)	(5.024.991)	(5.215.535)
Total a 30 de junio de 2021	137.160	2.910.068	1.428	5.231.320	8.279.976

Ejercicio 2020

Concepto	Fondo de comercio	Desarrollo	Aplicaciones informáticas	Otro inmovilizado Intangible	Total
Coste	211.014	2.735.239	118.418	10.042.449	13.107.120
Amortización	(63.305)	-	(106.426)	(4.589.106)	(4.758.837)
Total a 31 diciembre 2020	147.709	2.735.239	11.992	5.453.343	8.348.283

El método de amortización utilizado para todos los elementos es el de amortización lineal y el detalle de los coeficientes utilizados se detalla a continuación:

Elemento	% anual	Años
Desarrollo	20%	5
Concesiones	2%	50
Patentes, licencias, marcas y similares	17%	6
Aplicaciones informáticas	16,67% - 33%	6-3
Otro inmovilizado intangible	10%	10

El detalle de los elementos totalmente amortizados en el periodo de seis meses terminado el 30 de junio de 2021 es el siguiente:

Elemento	30.06.2021	31.12.2020
Otro inmovilizado intangible	1.825	-
Aplicaciones Informáticas	81.956	54.332
Total	83.781	54.332

El importe de la amortización en los seis primeros meses del ejercicio 2021 del inmovilizado intangible asciende a 458.514 euros.

El detalle de las subvenciones en capital recibidas por la Sociedad y el inmovilizado intangible relacionado con las mismas en el periodo de seis meses terminado el 30 de junio de 2021 es el siguiente:

Subvención en capital	
Entidad	Saldo a 30.06.2021
CDTI	-
CDTI	366
CDTI	17.564
CDTI	58.142
CDTI	71.017
MITYC	281
MITYC	-
MITYC	298
MEC	243
MITYC	646
MITYC	-
Total	148.558

Inmovilizado Intangible			
Elemento	Coste	Amtz	Valor Contable
Otro inmovilizado intangible	1.094.164	(1.028.668)	65.496
Otro inmovilizado intangible	576.947	(554.410)	22.537
Otro inmovilizado intangible	555.465	(284.938)	270.527
Desarrollo	1.354.751	-	1.354.751
Desarrollo	1.555.317	-	1.555.317
Otro inmovilizado intangible	-	-	-
Otro inmovilizado intangible	-	-	-
Otro inmovilizado intangible	-	-	-
Otro inmovilizado intangible	-	-	-
Otro inmovilizado intangible	-	-	-
Otro inmovilizado intangible	683.869	(261.046)	422.823
Total	5.928.472	(2.237.020)	3.691.451

A 31 de diciembre de 2020 el detalle era el siguiente:

Subvención en capital	
Entidad	Saldo a 31.12.20
CDTI	415
CDTI	1.146
CDTI	19.700
CDTI	67.823
CDTI	82.920
MITYC	517
MITYC	-
MITYC	1.512
MEC	513
MITYC	800
MITYC	-
Total	175.346

Inmovilizado Intangible			
Elemento	Coste	Amtz	Valor Contable
Otro inmovilizado intangible	1.094.164	(1.005.552)	88.612
Otro inmovilizado intangible	576.947	(540.888)	36.059
Otro inmovilizado intangible	555.465	(256.597)	298.868
Desarrollo	1.195.470	-	1.195.470
Desarrollo	1.534.788	-	1.534.788
Otro inmovilizado intangible	-	-	-
Otro inmovilizado intangible	-	-	-
Otro inmovilizado intangible	-	-	-
Otro inmovilizado intangible	-	-	-
Otro inmovilizado intangible	-	-	-
Otro inmovilizado intangible	473.284	(218.918)	254.366
Total	5.430.118	(2.021.955)	3.408.163

Los gastos de desarrollo capitalizados en el periodo de seis meses terminado el 30 de junio de 2021, corresponden a gastos para los Proyecto Sercae One, Bluulink y GSN.

Gastos activados	30.06.2021	30.06.2020
Encargado a otras empresas	83.410	79.494
Realizado por la propia empresa	307.861	295.956
Total	391.271	375.450

9. ARRENDAMIENTOS Y OTRAS OPERACIONES DE NATURALEZA SIMILAR

- Arrendamientos financieros

En los ejercicios actual y anterior no había elementos adquiridos mediante contratos de arrendamiento financiero.

- Arrendamientos operativos

El importe de las cuotas por arrendamiento registradas como gasto del periodo de seis meses terminado el 30 de junio de 2021 y en el ejercicio anterior, así como las características más significativas de los contratos de arrendamiento son las siguientes:

Descripción	Gasto del ejercicio		Vencimiento
	30.06.2021	30.06.2020	
Inmuebles	69.905	17.150	-
Vehículos	-	13.489	-
Equipos y materiales	38.416	1.644	2021
Total	108.321	32.283	

10. ACTIVOS FINANCIEROS (LARGO Y CORTO PLAZO)

- Activos financieros a largo plazo

El saldo de las cuentas del epígrafe "Inversiones financieras a largo plazo" en el periodo de seis meses terminado el 30 de junio de 2021 y 31 de diciembre de 2020 es el siguiente (en euros):

	Activos financieros a Largo Plazo					
	Instrumentos de Patrimonio		Créditos, Derivados y Otros		Total	
	30.06.2021	31.12.2020	30.06.2021	31.12.2020	30.06.2021	31.12.2020
Préstamos y partidas a cobrar	-	-	128.142	312.749	128.142	312.749
Activos disponibles para la venta:						
- Valorados a valor razonable	42.096	42.096	-	-	42.096	42.096
Total	42.096	42.096	128.142	312.749	170.238	354.845

En la partida de "Préstamos y partidas a cobrar" se registra el préstamo de la sociedad matriz Clever Global a Fuentiérrez, S.L. propiedad accionista mayoritario de la Compañía, por un importe total de 500.000 euros. Dicho préstamo tiene un tipo de interés fijo del 3%. Durante el ejercicio 2017 se modificó el contrato de dicho préstamo, pasando a ser una póliza de crédito con un límite máximo disponible en 2018 de 500.000 euros. En 2019 se redujo el importe de dicho préstamo a 270.000 euros y se modificó el calendario de amortización con primer vencimiento en 2028 y su cancelación definitiva en 2030. A 30 de junio de 2021 el importe asciende a 86 miles de euros debido a la compensación de saldo a pagar a Fuentiérrez, debido a operaciones vinculadas.

- **Activos financieros a corto plazo**

El saldo de las cuentas del epígrafe "Inversiones financieras a corto plazo" en el periodo de seis meses terminado el 30 de junio de 2021 y 31 de diciembre de 2020 es el siguiente (en euros):

	Activos Financieros a corto Plazo			
	Créditos, Derivados y Otros		Total	
	30.06.2021	31.12.2020	30.06.2021	31.12.2020
Préstamos y partidas a cobrar	2.210.212	1.924.254	2.210.212	1.924.254
Inversiones mantenidas hasta el vencimiento	723.896	803.293	723.896	803.293
Total	2.934.108	2.727.547	2.934.108	2.727.547



El detalle del epígrafe de préstamos y partidas a cobrar es el siguiente, para los ejercicios actual y anterior:

	30.06.2021	31.12.2020
Préstamos y partidas a cobrar a corto plazo		
Clientes	3.500.526	3.158.469
Deudores	43.349	21.831
Anticipos de remuneraciones	22.132	35.074
Provisiones por deterioro de valor	(1.355.795)	(1.291.120)
Total Préstamos y partidas a cobrar corto plazo	2.210.212	1.924.254

11. FONDOS PROPIOS

El capital social a 30 de junio de 2021 ascendía a la cantidad de 250.874 Euros, dividido en veinticinco millones ochenta y siete mil cuatrocientas acciones de 0,01 Euros de valor nominal cada una de ellas, numeradas correlativamente de la 1 a la 25.087.400, ambas inclusive, estando todas ellas totalmente suscritas y desembolsadas.

Con fecha 22 de octubre de 2020, en la junta general de accionistas, se ha aprobado con el voto favorable del 95,82 % del capital social presente o representado y la abstención del 4,18% del capital social presente o representado, un aumento de capital mediante compensación de créditos por un importe efectivo (nominal más prima) de un millón ochocientos setenta y tres mil euros (1.873.000 €), mediante la emisión y puesta en circulación de nueve millones trescientas sesenta y cinco mil nuevas acciones de 0,01 euros de valor nominal cada una de ellas, numeradas correlativamente de la 15.722.401 a la 25.087.400, ambas inclusive, de la misma clase y serie que las actualmente en circulación, con una prima de emisión por acción de 0,19 euros. Además de la delegación de facultades al Consejo de Administración para fijar las condiciones del aumento de capital en todo lo no previsto por la Junta General, realizar los actos necesarios para su ejecución, adaptar la redacción del artículo 5.1 de los Estatutos Sociales a la nueva cifra de capital social y solicitar la admisión a negociación de las nuevas acciones en el BME Growth.

Todas las acciones de la Sociedad Dominante están admitidas a cotización en el BME Growth (antes MAB) sector de Empresas en Expansión desde el 22 de diciembre de 2016.

En cumplimiento de las exigencias del BME Growth (antes MAB) la Sociedad debe disponer de un determinado número de acciones para garantizar la liquidez en el mercado, y una cantidad en efectivo en una cuenta de efectivo asociada.

Se depositaron 225.000 euros en la cuenta de efectivo asociada y se depositaron 277.778 acciones.

Existe otra cuenta, gestionada por la propia compañía, donde hay depositadas 30.772 acciones a cierre del ejercicio.



A 30 de junio de 2021, las sociedades con una participación superior al 10% en el capital social de la Sociedad Dominante son las siguientes:

Sociedad	Nº Acciones	% Participación
DCC 2015, S.L.U.	7.736.250	30,84%
Fuentiérrez, S.L.	10.445.600	41,64%

- Reservas en sociedades consolidadas por integración global

Esta cuenta registra la parte que corresponde a la sociedad dominante de las reservas generadas por las sociedades dependientes consolidadas por el método de integración global, desde la fecha de adquisición de la participación o desde la fecha de primera consolidación hasta el momento al que se refiere el balance consolidado.

El detalle de estas reservas a 30 de junio de 2021 y 31 de diciembre de 2020 es el siguiente:

Sociedad	30.06.2021	31.12.2020
Clever Global, S.A.	(3.533.906)	(2.967.545)
Clever Tecnología Argentina S.R.L.	2.380	26.604
Clever Tecnología Chile LTD.	697.412	679.117
Clever Tecnología do Brasil, L.T.D.A.	12.333	(131.309)
Clever Tecnología Perú S.A.C.	(173.732)	(160.066)
Clever Safelink México SA de CV	(84.468)	(92.829)
Clever Tecnología Honduras S.A.	(119.966)	(85.607)
Clever Tecnología Colombia S.A.C.	(43.360)	31.640
Centriol S.A.	(76.712)	(135.188)
Clevertecnología Ecuador, S.A.	19.190	5.291
Prevecon, S.A.C	81.144	23.648
Clever Global ME FZ LLC	97.341	115.567
Clever Global Australia Pty Ltd	(20.787)	(20.787)
Clever Global Iberia, S. A	(623.777)	(594.066)
Total	(3.766.908)	(3.305.530)

- Socios externos

El movimiento de este epígrafe del Patrimonio Neto durante el periodo de seis meses terminado el 30 de junio de 2021 es el siguiente:

	Movimientos a 30.06.2021			
	Saldo 31.12.2020	Altas	Bajas	Saldo 30.06.2021
Socios Externos	7.712	-	(56)	7.656
Total	7.712	-	(56)	7.656

12. PASIVOS FINANCIEROS (LARGO Y CORTO PLAZO)

- Pasivos financieros a largo plazo y corto plazo

El saldo de los estados financieros intermedios del epígrafe "Deudas a largo plazo" al cierre de 30 de junio de 2021 y 31 de diciembre de 2020 es el siguiente (en euros):

	Pasivos Financieros a Largo Plazo					
	Deudas con entidades de crédito		Derivados/Otros		Total	
	30.06.2021	31.12.2020	30.06.2021	31.12.2020	30.06.2021	31.12.2020
Débito y partidas a pagar	4.854.160	5.024.828	4.595.407	3.701.721	9.449.567	8.726.549
Total	4.854.160	5.024.828	4.595.407	3.701.721	9.449.567	8.726.549

	Pasivos Financieros a Corto Plazo					
	Deudas con entidades de crédito		Derivados/Otros		Total	
	30.06.2021	31.12.2020	30.06.2021	31.12.2020	30.06.2021	31.12.2020
Débito y partidas a pagar	809.561	715.020	2.369.701	3.368.091	3.179.262	4.083.111
Total	809.561	715.020	2.369.701	3.368.091	3.179.262	4.083.111



Con fecha 30 de diciembre de 2019 la sociedad del grupo Clever Global Iberia y la matriz Clever Global, ha suscrito con las principales entidades financieras que conforman el pool bancario, un acuerdo marco para la refinanciación de su deuda financiera que supone principalmente:

- La fijación de un plazo de amortización de ciento veinte (120) meses, esto es, hasta el 30 de diciembre de 2029, con una carencia de principal de doce (12) meses hasta el 31 de diciembre de 2020.
- La adecuación del coste de la deuda al entorno actual (lo que representa una mejora sustancial respecto a la situación anterior).
- El establecimiento de un calendario de amortización de la deuda adaptado al plan de negocio y generación de caja del Grupo mediante el pago de cuotas trimestrales crecientes, amortizándose el 5% de la deuda en el año 2021, el 7,5% el año 2022 y el 12,5% del año 2023 hasta el año 2029. Dicho calendario se beneficia de un periodo de carencia hasta el 30 de diciembre de 2020.

Además, junto con el acuerdo de refinanciación se firmaron préstamos participativos capitalizables por importe de 825.000 euros, de los cuales 400.000 euros y 75.000 euros, son de los accionistas mayoritarios de la matriz, DCC 2015, S.L.U y Fuentiérrez, S.L.

Durante el mes de mayo de 2020 la matriz Clever Global, S.A. ha solicitado la homologación judicial del acuerdo con arrastre de efectos a los acreedores afectados no firmantes del acuerdo en virtud de lo establecido en la Disposición adicional cuarta de la Ley 22/2003, de 9 de julio, Concursal.

En abril de 2019 se firmaron otros préstamos participativos por importe de 880.000 euros, de los cuales 600.000 euros son del accionista DCC 2015, S.L.U.

Con fecha 29 de mayo de 2018, CLEVER ha procedido a la amortización del contrato de préstamo, por importe de 2,3 millones euros, concedido el día 21 de diciembre de 2016, con cargo al Fondo Jeremie. Con posterioridad a la amortización del préstamo anterior, la Sociedad ha procedido con fecha 30 de mayo de 2018 a formalizar un nuevo contrato



de préstamo con cargo al Fondo Público Andaluz para la Financiación Empresarial y el Desarrollo Económico, también de la Unidad de Fondos Reembolsables de la Junta de Andalucía, por importe de 3 millones de euros, amortizables en 7 años.

Además, durante los primeros meses de 2020 se ha llegado a acuerdos para aplazamientos de las deudas con las Administraciones Públicas, así cómo se está realizando una optimización de la estructura de costes de estructura y financiera.

Durante el mes de mayo de 2020 la matriz Clever Global, S.A. ha solicitado la homologación judicial del acuerdo con arrastre de efectos a los acreedores afectos no firmantes del acuerdo en virtud de lo establecido en la Disposición adicional cuarta de la Ley 22/2003, de 9 de julio, Concursal. Con fecha 20 de octubre se ha recibido el auto con la homologación judicial del acuerdo.

Con fecha 22 de octubre de 2020, se capitalizaron los préstamos participativos, así como los intereses devengados, por importe de 1.873.000 euros.

El detalle por vencimientos de las partidas que forman parte del epígrafe “Deudas a largo plazo y corto” es el siguiente (en euros):

	Deudas entidades de crédito	Otros pasivos financieros	Débitos por op. comerciales	Total
2022	1.408.485	2.405.264	1.287.423	5.101.171
2023	607.891	1.063.825	-	1.671.716
2024	607.891	1.048.927	-	1.656.818
2025	607.891	975.585	-	1.583.476
Años posteriores	2.431.564	184.084	-	2.615.648
Total	5.663.721	5.677.685	1.287.423	12.628.829

- **Detalle de instrumentos financieros derivados**

A 30 de junio de 2021 y a 31 de diciembre de 2020 no existen instrumentos financieros derivados de grupo registrados en el epígrafe de Inversiones financieras a corto y largo plazo.

- **Valor razonable**

En los activos y pasivos financieros cuya valoración se ha realizado por su valor razonable, este se ha determinado tomando como referencia los precios cotizados obtenidos de mercados activos.

Para el resto de instrumentos en los que no se utiliza el valor razonable, no se considera necesario informar de dicho valor bien por no existir una estimación fiable, bien porque el valor en libros constituye una aproximación aceptable al valor razonable.

13. MONEDA EXTRANJERA

Al cierre a 30 de junio de 2021 el importe de los activos, cifra de negocios y resultados en cada una de las monedas funcionales de las empresas incluidas en la consolidación, son los siguientes:

Moneda	Importe en Euros		
	Activo	Cifra de negocio	Resultado
Peso argentino	135.618	70.955	(10.952)
Peso chileno	308.009	247.047	2
Peso uruguayo	128.426	114.721	91.208
Real	381.373	756.410	205.722
Sol	821.146	838.344	153.777
Peso mejicano	251.783	308.489	177.731
Lempira	25.039	-	(16.461)
Peso colombiano	326.165	312.612	46.830
Dirhams	146.786	70.239	(47.674)
Libra esterlina	-	-	-
Dólar australiano	6.654	-	-
Dólar	108.222	59.098	31.840
Euro	12.587.773	1.408.708	(259.759)
Total	15.226.994	4.186.624	372.264

Las diferencias de cambio reconocidas en el ejercicio no son significativas.

El detalle de las diferencias de conversión contabilizadas en el patrimonio neto, dentro del epígrafe “Diferencias de conversión”, en el semestre terminado el 30 de junio de 2021 y en el ejercicio anterior, es el siguiente:

Diferencia de conversión	30.06.2021	31.12.2020
Saldo a inicio del ejercicio	(402.138)	(251.119)
Altas/Bajas	(25.310)	(151.020)
Saldo al final del ejercicio	(427.448)	(402.139)

14. SITUACIÓN FISCAL

Al cierre de 30 de junio de 2021 el detalle de gasto por impuesto de sociedades por sociedad es el siguiente:

Sociedad	Gasto Impuesto de Sociedades	
	30.06.2021	30.06.2020
Clever Global S.A.	-	-
Clever Tecnología Argentina S.R.L.	3.011	1.665
Clever Tecnología Chile LTD	1.650	-
Clever Tecnología do Brasil, L.T.D.A.	131.932	79.504
Clever Tecnología Perú S.A.C.	-	-
Clever Safelink México SA de CV	-	-
Clever Tecnología Honduras, S.A.	-	-
Clever Tecnología Colombia S.A.C.	25.746	12.226
Centriol S.A.	-	-
Clever Tecnología Ecuador, S.A.	1.376	3.323
Total	163.715	96.718

Hay filiales que han tenido ingresos a 30 de junio de 2021 pero no han generado gasto por impuesto de sociedades.

El Grupo ha registrado en el balance activos por impuestos diferidos, por bases imponibles negativas u otros créditos fiscales. El detalle de sus importes y plazos de aplicación a 30 de junio de 2021 y 31 de diciembre de 2020 es el siguiente:

Activos por impuestos diferidos contabilizados	30.06.2021	31.12.2020
Por bases imponibles negativas	627.305	627.305
Por otros créditos fiscales (deducciones y otras ventajas)	513.759	515.386
Activos por impuestos diferidos Clever Chile	24.748	28.347
Activos por impuestos diferidos Clever Argentina	-	-
Total	1.165.812	1.171.038

De acuerdo con el principio de prudencia, sólo se reconocerán activos por impuesto diferido correspondientes a diferencias temporarias deducibles, bases imponibles negativas y deducciones y otras ventajas fiscales no utilizadas, en la medida en que resulte probable que el Grupo disponga de ganancias fiscales futuras que permitan la aplicación de estos activos.

Además, el Grupo tiene bases imponibles negativas pendientes de compensar de las que no se ha registrado en el balance el correspondiente activo por impuesto diferido por el importe siguiente:

Ejercicio	Base imponible negativa
2001	4.623.445
2002	4.632.399
2003	1.766.015
2004	1.222.534
2005	1.298.191
2006	982.830
2012	586.137
2013	714.685
2014	2.086.894
2016	787.764
Total	18.700.894

Según establece la legislación vigente, los impuestos no pueden considerarse definitivamente liquidados hasta que las declaraciones hayan sido inspeccionadas por las autoridades fiscales o haya transcurrido el periodo de prescripción de cuatro años.

A 30 de junio de 2021 el Grupo tiene abiertos a inspección todos los impuestos correspondientes a los ejercicios no prescritos. El Grupo considera que ha practicado adecuadamente las liquidaciones de todos los impuestos y no espera que, en el caso de una eventual inspección por parte de las autoridades tributarias, puedan ponerse de manifiesto pasivos adicionales de esta naturaleza que afecten a estos estados intermedios en su conjunto.



15. PROVISIONES Y CONTINGENCIAS

Durante el primer semestre de 2021 no ha habido provisiones ni contingencias.

16. RESULTADO CONSOLIDADO

La contribución al resultado del periodo semestral terminado el 30 de junio de 2021 y del ejercicio anterior de las diferentes sociedades incluidas en el perímetro de consolidación, así como su atribución a la sociedad dominante y a los socios externos es la siguiente:

Sociedad	Resultado consolidado 30 de junio de 2021		
	Resultado Total	Atribuido a la dominante	Atribuido a Socios Externos
Sociedad Dominante:			
Clever Global, S.A.	(213.843)	(213.843)	-
Sociedades Dependientes:			
Clever Tecnología Chile LTD.	71.816	71.633	183
Clever Global ME FZ LLC	(47.674)	(47.674)	-
Clever Tecnología Argentina S.R.L.	(10.952)	(9.748)	(1.204)
Clever Tecnología do Brasil, L.T.D.A.	205.722	205.090	632
Clever Tecnología Perú S.A.C.	124.559	124.476	83
Clever Tecnología Honduras S.A.	(16.461)	(16.395)	(66)
Clever Tecnología Colombia S.A.C.	46.830	46.830	-
Clever Safelink México SA de CV	177.731	177.731	-
Centriol S.A.	91.208	91.208	-
Clevertecnología Ecuador, S.A.	31.840	31.840	-
Clever Global Iberia, S.A.	(117.730)	(117.730)	-
Clever Global Australia Pty Ltd	-	-	-
Prevecon, S.A.C.	29.218	29.218	-
Total	372.264	372.636	(372)

Resultado consolidado 30 de junio de 2020

Sociedad	Resultado Total	Atribuido a la dominante	Atribuido a Socios Externos
Sociedad Dominante:			
Clever Global, S.A.	(570.450)	(570.450)	-
Sociedades Dependientes:			
Clever Tecnología Chile LTD.	44.871	44.688	183
Clever Global ME FZ LLC	78.563	78.563	-
Clever Tecnología Argentina S.R.L.	28.367	25.957	2.410
Clever Tecnología do Brasil, L.T.D.A.	56.497	57.161	(664)
Clever Tecnología Perú S.A.C.	(43.631)	(43.602)	(29)
Clever Tecnología Honduras S.A.	(7.418)	(7.388)	(30)
Clever Tecnología Colombia S.A.C.	84.451	84.451	-
Clever Safelink México SA de CV	126.505	126.505	-
Centriol S.A.	44.913	44.913	-
Clevertecnología Ecuador, S.A.	27.586	27.586	-
Clever Global Iberia, S.A.	(9.247)	(9.247)	-
Clever Global Australia Pty Ltd	-	-	-
Prevecon, S.A.C.	31.670	31.670	-
Total	(107.323)	(109.193)	1.870

17. SUBVENCIONES, DONACIONES Y LEGADOS

La información sobre las subvenciones recibidas por el Grupo, las cuales forman parte del patrimonio neto, así como de los resultados imputados a la cuenta de pérdidas y ganancias consolidada procedentes de las mismas, es la siguiente (en euros):

Ejercicio 2021:

Finalidad	Entidad conces.	AA.PP.	Subvención en capital						
			Fecha de concesión	Importe subvención	Saldo inicial	Adiciones	Imputación a rtdos.	Otros movimientos	Saldo final
Subvención tipos interés	CDTI	Estatal	2.010	392.170	415	-	(415)	-	-
Subvención tipos interés	CDTI	Estatal	2.011	68.511	1.146	-	(780)	-	366
Desarrollo Software	CDTI	Estatal	2.014	62.490	8.592	-	-	-	8.592
Subvención tipos interés	CDTI	Estatal	2.014	20.223	11.107	-	(2.135)	-	8.972
Subvención tipos interés	CDTI	Estatal	2.017	191.732	82.920	-	(11.903)	-	71.018
Subvención tipos interés	CDTI	Estatal	2.017	156.824	67.823	-	(9.681)	-	58.142
Subvención tipos interés	MITYC	Estatal	2.007	-	517	-	(236)	-	281
Subvención tipos interés	MITYC	Estatal	2.012	-	-	-	-	-	-
Subvención tipos interés	MITYC	Estatal	2.012	-	1.512	-	(1.214)	-	298
Subvención tipos interés	MEC	Estatal	2.012	-	513	-	(270)	-	243
Subvención tipos interés	MITYC	Estatal	2.010	-	800	-	(154)	-	646
Subvención tipos interés	MITYC	Estatal	2.011	-	-	-	-	-	-
Subvención tipos interés	MITYC	Estatal	2.013	-	-	-	-	-	-
Total				891.950	175.345	-	(26.788)	-	148.558

Las subvenciones de tipos de interés están asociadas a la parte reintegrable, a tipo de interés cero, recibida de subvenciones concedidas por el CDTI a la entidad dominante del grupo.

La imputación de las subvenciones a resultado a 30 junio de 2021 asciende a 35.717 euros, de los cuales 26.788 euros corresponden a aplicación de subvenciones y 8.929 euros la parte correspondiente al pasivo diferido.

El Grupo no incorporó al resultado del ejercicio, en el ejercicio actual y anterior, ninguna subvención de explotación.

Ejercicio 2020:

Subvención en capital									
Finalidad	Entidad conces.	AA.PP.	Fecha de concesión	Importe subvención	Saldo inicial	Adiciones	Imputación a rtdos.	Otros movimientos	Saldo final
Subvención tipos interés	CDTI	Estatal	2.010	392.170	3.700	-	-3.285	-	415
Subvención tipos interés	CDTI	Estatal	2.011	68.511	3.945	-	-2.799	-	1.146
Desarrollo Software	CDTI	Estatal	2.014	62.490	17.965	-	-9.373	-	8.592
Subvención tipos interés	CDTI	Estatal	2.014	20.223	26.727	-	-15.620	-	11.107
Subvención tipos interés	CDTI	Estatal	2.017	191.732	109.257	-	-26.336	-	82.921
Subvención tipos interés	CDTI	Estatal	2.017	156.824	89.366	-	-21.543	-	67.823
Subvención tipos interés	MITYC	Estatal	2.007	-	1.335	-	-818	-	517
Subvención tipos interés	MITYC	Estatal	2.012	-	114	-	-114	-	-
Subvención tipos interés	MITYC	Estatal	2.012	-	6.448	-	-4.936	-	1.512
Subvención tipos interés	MEC	Estatal	2.012	-	1.437	-	-924	-	513
Subvención tipos interés	MITYC	Estatal	2.010	-	1.130	-	-330	-	800
Subvención tipos interés	MITYC	Estatal	2.011	-	-	-	-	-	-
Subvención tipos interés	MITYC	Estatal	2.013	-	-	-	-	-	-
Subvención tipos interés	Institut Catalá de Finances	Autonóm.	2.011	-	-	-	-	-	-
Total				891.950	261.424	-	(86.078)	-	175.346

18. HECHOS POSTERIORES AL CIERRE

Con fecha 5 de febrero de 2021 se ha ampliado el capital social de Clever Brasil por importe de 1.280 miles de BRL, con cargo a deuda comercial con la matriz Clever Global, S.A.

Además en la Junta General del 22 de Julio se ratificó la no ejecución del aumento de capital con cargo a aportaciones dinerarias y con derecho de suscripción preferente por un importe efectivo de 529.600 euros aprobado por la Junta General del día 22 de Octubre de 2020.

En opinión de los administradores de la Sociedad Dominante a parte de lo mencionado anteriormente, desde el cierre del ejercicio hasta la formulación de estos estados financieros intermedios consolidados, no han ocurrido acontecimientos que puedan afectar de forma significativa estos estados intermedios consideradas en su conjunto.

19. INGRESOS Y GASTOS

- Cifra de negocios

El detalle de la cifra de negocios a 30 de junio de 2021 y 2020 es el siguiente (en euros):

	Cifra de negocios	
	30.06.2021	30.06.2020
Prestaciones de servicios	4.186.624	4.066.974
Total	4.186.624	4.066.974

- Cargas Sociales

El detalle de las cargas Sociales a 30 de junio de 2021 y 2020 es el siguiente (en euros):

	Cargas Sociales	
	30.06.2021	30.06.2020
Seguridad Social a cargo de la empresa o similar	360.196	416.533
Otras cargas sociales	60.182	3.176
Total	420.378	419.709

- Otros resultados

El detalle de otros resultados a 30 de junio de 2021 y 2020 es el siguiente (en euros):

	Otros Resultados	
	30.06.2021	30.06.2020
Ingresos excepcionales	(10.563)	(2.988)

Gastos excepcionales	130.646	64.430
Total	120.083	61.442

Los gastos excepcionales vienen derivados principalmente de los siguientes conceptos: recargo de Administraciones públicas por importe de 48 miles de euros, y reestructuración de personal por importe de 72 miles euros.

20. OPERACIONES CON PARTES VINCULADAS

- Operaciones con vinculadas

Durante el ejercicio 2020 y 2021 no ha habido operaciones con vinculadas.

Los precios de las operaciones con partes vinculadas no difieren de los aplicados en el mercado para operaciones análogas con terceros

- Saldos con vinculadas

A continuación, se detallan los acuerdos de financiación suscritos con partes vinculadas (véase Nota 10) a 30 de junio de 2021 y 31 de diciembre de 2020:

	Créditos	
	30.06.2021	31.12.2020
Otras empresas del grupo	86.089	270.000
Fuentierrez, S.L.	86.089	270.000
Totales	86.089	270.000



- Garantía y Avals

El detalle de los avales y garantías recibidos/prestados de/a partes vinculadas en el periodo semestral terminado el 30 de junio de 2021 y 31 de diciembre de 2020 es el siguiente:

A 30 de junio de 2021:

	R (recibidos) P (prestados)	Concepto	Importe
Partes vinculadas			
Fernando Gutiérrez Huerta y María Fuentesal ÑudiQ	R	Préstamo Hipotecario de La Caixa	35.416
Fuentiérrez, S.L.	R	Préstamo Hipotecario de Banco Pichincha	341.852
Fuentiérrez, S.L., Fernando Gutiérrez Huerta, María Fuentesal Ñudi y Clever Servicios Empresariales, S.L.	R	Financiación CDTI	130.954
Clever Servicios Empresariales, S.L.	R	Financiación CDTI	215.425
Fuentiérrez, S.L., Fernando Gutiérrez Huerta, María Fuentesal Ñudi y Clever Servicios Empresariales, S.L.	R	Financiación CDTI	330.502
Fuentiérrez, S.L.	R	Aval CDTI BLUULINK	455.162
Fuentiérrez, S.L.	R	Aval CDTI GSN	526.472
Fuentiérrez, S.L.	R	Préstamo Deutsche Bank	1.293.405
Fuentiérrez, S.L.	R	Línea descuento Deutsche Bank	352.093
Fuentiérrez, S.L.	R	Póliza Contragarantía Santander	150.000
Total			3.831.281

A 31 de diciembre de 2020:

	R (recibidos) P (prestados)	Concepto	Importe
Partes vinculadas			
Fernando Gutiérrez Huerta y María Fuentesal Ñudi	R	Préstamo Hipotecario de La Caixa	35.416
Fuentiérrez, S.L.	R	Préstamo Hipotecario de Banco Pichincha	350.618
Fuentiérrez, S.L., Fernando Gutiérrez Huerta, María Fuentesal Ñudi y Clever Servicios Empresariales, S.L.	R	Financiación CDTI	130.954
Fernando Gutiérrez Huerta	R	Préstamo de Banco Santander	
Clever Servicios Empresariales, S.L.	R	Financiación CDTI	215.428
Fuentiérrez, S.L., Fernando Gutiérrez Huerta, María Fuentesal Ñudi y Clever Servicios Empresariales, S.L.	R	Financiación CDTI	330.501
Fernando Gutiérrez Huerta	R	Préstamo de Fondo JEREMIE	
Fuentiérrez, S.L.	R	Aval CDTI BLUULINK	455.162
Fuentiérrez, S.L.	R	Aval CDTI GSN	526.472
Fuentiérrez, S.L.	R	Préstamo Deutsche Bank	1.326.569
Fuentiérrez, S.L.	R	Línea descuento Deutsche Bank	414.343
Fuentiérrez, S.L.	R	Póliza Contragarantía Santander	150.000
Total			3.935.463



- Órgano de Administración y personal de alta dirección de la sociedad dominante

A continuación, se detallan los importes correspondientes a sueldos, dietas y remuneraciones devengados por el personal de alta dirección y miembros de órgano de administración en los seis meses terminados el 30 de junio de 2021 y 2020.

Cargos	30.06.2021		30.06.2020		
	Retribución empleado	Retribución consejero	Retribución empleado	Retribución consejero	
Presidente Ejecutivo	40.000	3.000	40.000	3.000	(a)
Director de Estrategia y Desarrollo	-	-	42.668	-	(a)
Consejeros Dominicales	-	14.400	-	9.000	(a)
Consejeros Independientes	-	3.000	-	4.800	(a)

(a) Miembros del Consejo de Administración

No se han devengado dietas ni se han concedido créditos, anticipos ni otros beneficios sociales.

En cumplimiento de lo establecido en el Texto Refundido de la Ley de Sociedades de Capital, aprobado por el Real Decreto Legislativo 1/2010, de 2 de julio, en su artículo 229, con el fin de reforzar la transparencia, se detallan las siguientes participaciones efectivas que tanto los Administradores como las personas vinculadas, poseen directa e indirectamente, junto con los cargos y funciones que ostentan en las mismas a 30 de junio de 2021, en sociedades que aun no perteneciendo a este Grupo de Sociedades, tienen el mismo, análogo o complementario género de actividad que la desarrollada por las Sociedades que pertenecen a este Grupo:

Sociedad	Objeto social	% Participación	Administrador	Cargo o función
Clever Servicios empresariales, S.L.	Gestión de procesos no estratégicos, con dotación de las tecnologías de la información y con personal propio, encargándose de la rentabilidad de dichos procesos	0,00%	Fernando Gutiérrez Huerta	Administrador único
Clever Chile Ltda.	Outsourcing Tecnológico y de Servicios	0,00%	Fernando Gutiérrez Huerta	Administrador único a través de las sociedades Clever Global, S.A. y Clever Servicios Empresariales, S.L.



Clever Tecnología Argentina, S.R.L.	Outsourcing Tecnológico y de Servicios	11,00%	Fernando Gutiérrez Huerta	Socio y apoderado
Clever Global Corporation	Outsourcing Tecnológico y de Servicios	0,01%	Fernando Gutiérrez Huerta	Socio y Administrador único
Clever Tecnología do Brasil, LTDA.	Outsourcing Tecnológico y de Servicios	0,62%	Fernando Gutiérrez Huerta	Socio y Administrador único
Clever Safelink Mexico SA de CV	Administración y supervisión de construcción de inmuebles	0,00%	Fernando Gutiérrez Huerta	Socio y apoderado
Clever Tecnología Perú, S.A.C.	Outsourcing Tecnológico y de Servicios	0,07%	Fernando Gutiérrez Huerta	Socio y Administrador único
Centriol, S.A.	Outsourcing Tecnológico y de Servicios	0,00%	Fernando Gutiérrez Huerta	Administrador único

Los administradores no han informado de ninguna situación de conflicto, directo o indirecto, que pudiera tener con la Sociedad, tal y como establece el artículo 229.1 de la Ley de Sociedades de Capital.

21. OTRA INFORMACIÓN

- Información sobre el personal

El número medio de personas empleadas en el periodo de seis meses terminado el 30 de junio de 2021 y al 30 de junio de 2020, expresado por categoría y sexo, es el siguiente:

Categoría	Plantilla media a 30.06.2021		Plantilla media a 30.06.2020	
	Hombre	Mujeres	Hombre	Mujeres
Dirección/Comercial	6,33	2	12	2,83
Operaciones	83,33	127,5	100,67	105,33
Mando Intermedio	7	6	8	11
Proyecto I+D	9,83	4	16	4
Totales	106,49	139,5	136,67	123,16



22. INFORMACIÓN SEGMENTADA

La práctica totalidad del importe neto de la cifra de negocios proviene de la actividad principal del Grupo (ver Nota 1).

La distribución por mercados geográficos, en el periodo semestral terminado el 30 de junio de 2021 y 2020, es la siguiente:

Mercado Geográfico	30.06.2021	30.06.2020
Nacional	37,17%	38,38%
Extranjero	62,83%	61,62%
Total	100,00%	100,00%

23. SALDOS COMERCIALES

El detalle del epígrafe de deudores comerciales y otras cuentas a cobrar y acreedores comerciales y otras cuentas a cobrar a 30 de junio de 2021 y 31 de diciembre de 2020 es el siguiente:

	30.06.2021	31.12.2020
Préstamos y partidas a cobrar a corto plazo		
Clientes	3.500.526	3.158.469
Deudores	410.342	385.650
Anticipos de remuneraciones	22.132	35.074
Provisiones por deterioro de valor	(1.355.795)	(1.291.120)
Total Préstamos y partidas a cobrar corto plazo	2.577.205	2.288.073
Acreedores comerciales y otras cuentas a pagar	(2.286.898)	(2.392.279)



En Sevilla, a 5 de octubre de 2021

D. Fernando Gutiérrez Huerta
PRESIDENTE

D. Miguel Ángel Abad Chamón
VOCAL

"DCC 2015, S.L.U."
representada por D. Juan Martínez de Tejada Domenech
VOCAL



Clever Global, S.A.

Balance de situación a 30 de junio de 2021 y 31 de diciembre de 2020.

Activo	Nota	Eur	
		30.06.2021	31.12.2020
Inmovilizado intangible	6	5.422.411	5.243.095
Desarrollo		2.910.068	2.730.258
Aplicaciones informáticas		10.281	20.104
Otros inmovilizado Intangible		2.502.062	2.492.733
Inmovilizado material	5	1.489.556	1.520.154
Terrenos y construcciones		1.376.263	1.387.018
Instalaciones técnicas y otro inmovilizado material		113.293	133.136
Inversiones en empresas del grupo y asociadas a largo plazo	8	2.661.880	2.911.406
Instrumentos de patrimonio		2.308.206	2.308.206
Créditos a empresas		353.674	603.200
Inversiones financieras a largo plazo	8	147.035	61.621
Activos por impuesto diferido	12	375.359	375.359
ACTIVO NO CORRIENTE		10.096.241	10.111.635
Existencias		3.034	1.636
Anticipo de Proveedores		3.034	1.636
Deudores comerciales y otras cuentas a cobrar		1.154.505	998.034
Clientes por ventas y prestaciones de servicios	8	233.710	219.336
Clientes, empresas del grupo y asociadas	8	742.355	640.300
Activos por impuesto corriente	12	5.853	5.853
Otros deudores	8	172.587	132.545
Inversiones en empresas del grupo y asociadas a corto plazo		461.605	878.360
Créditos a empresas	23	1.195	42.914
Otros activos financieros.		460.410	835.446
Inversiones financieras a corto plazo	8	601.829	598.277
Otros activos financieros.		601.829	598.277
Periodificaciones		-	-
Efectivo y otros activos líquidos equivalentes		225.050	114.449
ACTIVO CORRIENTE		2.446.023	2.590.756
TOTAL ACTIVO		12.542.264	12.702.391

Patrimonio Neto y Pasivo	Nota	Eur	
		30.06.2021	31.12.2020
Capital		250.874	250.874
Prima de emisión		5.134.796	5.134.796
Reservas		827.928	827.928
(Acciones y participaciones en patrimonio propias)		(175.407)	(175.407)
Resultado de ejercicio anteriores		(5.369.326)	(5.234.143)
Resultado del ejercicio		32.556	(135.184)
Fondos propios	9	701.421	668.864
Diferencia de conversión		(890)	(890)
Ajustes por cambios de valor		(890)	(890)
Subvenciones, donaciones y legados recibidos	18	147.089	172.004
Total Patrimonio Neto		847.620	839.978
Deudas a largo plazo	8	8.965.259	8.156.628
Deudas con entidades de crédito		4.378.206	4.514.378
Otros pasivos financieros		4.587.053	3.642.250
Pasivos por impuesto diferido	12	51.592	59.897
Pasivo No Corriente		9.016.851	8.216.525
Deudas a corto plazo	8	1.447.573	2.323.462
Deudas con entidades de crédito		661.518	566.977
Otros pasivos financieros		786.055	1.756.485
Deudas con empresas del grupo y asociadas a corto plazo		367.681	367.681
Acreedores comerciales y otras cuentas a pagar		862.539	954.745
Proveedores empresas del grupo y asociadas		-	-
Acreedores varios		434.285	507.299
Anticipo de clientes		-	-
Personal (remuneraciones pendientes de pago)		133.050	196.711
Otras deudas con las Administraciones Públicas	12	295.204	250.735
Pasivo Corriente		2.677.793	3.645.888
Total Patrimonio Neto y Pasivo		12.542.264	12.702.391

Clever Global, S.A.

Cuenta de resultados para los periodos de seis meses terminados a 30 de junio de 2021 y 2020.

	Nota	Eur	
		30.06.2021	30.06.2020
Importe neto de la cifra de negocios	23	1.036.498	959.903
Prestaciones de servicios		1.036.498	959.903
Trabajos realizados por el grupo para su activo	6	391.271	375.450
Aprovisionamientos		(6.720)	(25.013)
Trabajos realizados por otras empresas		(6.720)	(25.013)
Otros ingresos de explotación		-	-
Subvenciones de explotación incorporadas al resultado del ejercicio		-	-
Gastos de personal		(737.094)	(943.195)
Otros gastos de explotación		(371.208)	(271.585)
Amortización del inmovilizado		(246.352)	(238.812)
Imputación de subvenciones de inmovilizado no financiero y otras		33.221	44.002
Excesos de provisiones		-	-
Otros resultados	13	93.516	(18.666)
RESULTADO DE EXPLOTACIÓN		193.132	(117.916)
Ingresos financieros		24.635	33
De valores negociables y otros instrumentos financieros		24.635	33
Gastos financieros		(179.482)	(198.461)
Variación de valor razonable en instrumentos financiero		-	-
Diferencias de cambio	11	(5.729)	(6.611)
Deterioro y resultado por enajenaciones de instrumentos financieros		-	-
RESULTADO FINANCIERO		(160.576)	(205.039)
RESULTADO ANTES DE IMPUESTOS		32.556	(322.955)
Impuestos sobre beneficios		-	-
RESULTADO DEL EJERCICIO (A.4 + 25)		32.556	(322.955)