

MEDIDAS PARA PROTEGER LOS CULTIVOS DE LAS HELADAS


Consejos para minimizar el impacto de heladas en las siembras



Sembrar árboles alrededor del cultivo (cortinas rompe vientos).



Monitorear el pronóstico del clima.




Cubrir los cultivos con túneles plásticos o invernaderos. Específicamente, en los cultivos de hortalizas.




Incorporación de abonos orgánicos y verdes.

MEDIDAS DE MITIGACIÓN (EN EL MOMENTO)



Regar inmediatamente después de la helada.



Aumentar la temperatura a través de pequeñas fogatas dentro de toneles. El énfasis debe estar en el humo y no en el fuego.

MEDIDAS DE PREVENCIÓN



Las heladas se pueden presentar entre octubre y marzo.



Sembrar cultivos tolerantes a las heladas. Por ejemplo, raíces y tubérculos: zanahoria, papa, remolacha, cebolla, etc.

RECUERDE ADQUIRIR UN SEGURO AGRÍCOLA