



联合国
粮食及
农业组织

Food and Agriculture
Organization of the
United Nations

Organisation des Nations
Unies pour l'alimentation
et l'agriculture

Продовольственная и
сельскохозяйственная организация
Объединенных Наций

Organización de las
Naciones Unidas para la
Alimentación y la Agricultura

منظمة
الغذية والزراعة
للأمم المتحدة



لجنة المالية

الدورة الثمانون بعد المائة

روما، 18-22 مايو/أيار 2020

الوضع المالي للمنظمة

يمكن توجيه أي استفسارات بشأن مضمون هذه الوثيقة إلى:

السيد أيمن أبو الهيجاء

مدير وأمين الخزانة، شعبة الشؤون المالية

الهاتف: +39 06570 54676

يمكن طباعة هذه الوثيقة عند الطلب انسجاً مع مبادرة منظمة الأغذية والزراعة للحد قدر المستطاع من أثرها على البيئة وتشجيع اتصالات أكثر مراعاة للبيئة. ويمكن الاطلاع على هذه الوثيقة والوثائق الأخرى على موقع المنظمة www.fao.org

موجز

- ◀ تزوّد هذه الوثيقة لجنة المالية بآخر المعلومات عن الوضع المالي للمنظمة في 31 ديسمبر/كانون الأول 2019 (نهاية فترة السنتين 2018-2019).
- ◀ ووضع السيولة في البرنامج العادي - في 31 ديسمبر/كانون الأول 2019، بلغ الرصيد النقدي للبرنامج العادي وما يعادله، والإيداعات القصيرة الأجل، 223.7 ملايين دولار أمريكي (162.5 ملايين دولار أمريكي في 31 ديسمبر/كانون الأول 2017 نهاية فترة السنتين السابقة).
- ◀ والالتزامات المتعلقة بالموظفين - بلغ إجمالي الالتزامات للخطط الأربع في 31 ديسمبر/كانون الأول 2019 مبلغًا قيمته 1 481.6 ملايين دولار أمريكي، منه مبلغ 928.5 ملايين دولار أمريكي غير ممّول (تشكل التغطية الطبية بعد انتهاء الخدمة 866.0 مليون دولار أمريكي من الالتزامات غير الممّولة، في حين أن صندوق مدفوعات انتهاء الخدمة يشكل المبلغ المتبقي غير الممّول أي 62.5 ملايين دولار أمريكي). ولا يزال نقص تمويل التزامات التغطية الطبية بعد انتهاء الخدمة يشكل أحد الأسباب الهامة للعجز الهيكلي في الحساب العام.
- ◀ والاستثمارات المتاحة للبيع - بلغت قيمة الاستثمارات الطويلة الأجل 553.1 مليون دولار أمريكي في 31 ديسمبر/كانون الأول 2019 (مقارنة بمبلغ 534.3 ملايين دولار أمريكي في 31 ديسمبر/كانون الأول 2017). وتبيّن هذه الزيادة وقيمتها 18.8 ملايين دولار أمريكي الأداء الإيجابي لأسواق السندات والإيرادات الثابتة.
- ◀ والعجز في الحساب العام وما يتصل به من حسابات - ارتفع العجز في الحساب العام من 899.3 ملايين دولار أمريكي في 31 ديسمبر/كانون الأول 2017 إلى 937.6 ملايين دولار أمريكي في 31 ديسمبر/كانون الأول 2019.

التوجيهات المطلوبة من لجنة المالية

◀ إنّ اللجنة مدعوة إلى الإحاطة علمًا بأن سلامة تدفقها النقدي الجاري تتوقف، رغم اتسام حالة السيولة في المنظمة بالاستقرار، على تسديد الاشتراكات المقررة في موعدها، وإلى حثّ جميع الدول الأعضاء على سداد اشتراكاتها المقررة بالكامل وفي موعدها.

مسودة المشورة

إنّ اللجنة:

- ◀ أشارت إلى أنه استنادًا إلى أحدث مستويات النقد في البرنامج العادي وأنماط السداد المتوقعة للدول الأعضاء، من المتوقع أن تكون السيولة في المنظمة كافية لتغطية الاحتياجات التشغيلية حتى 31 ديسمبر/كانون الأول 2020؛
- ◀ وحثّت الدول الأعضاء، إقرارًا منها بأن سلامة التدفق النقدي الجاري للمنظمة تتوقف على تسديد الاشتراكات المقررة في موعدها، على دفع اشتراكاتها المقررة بالكامل وفي موعدها؛
- ◀ وأشارت إلى ارتفاع العجز في الحساب العام من 899.3 ملايين دولار أمريكي في 31 ديسمبر/كانون الأول 2017 إلى 937.6 ملايين دولار أمريكي في 31 ديسمبر/كانون الأول 2019، وإلى أن المستوى العام للعجز يُعزى في المقام الأول إلى التكاليف غير الممولة للالتزامات المتعلقة بالموظفين؛
- ◀ وأخذت علمًا بالمعلومات المقدمة بشأن أداء الاستثمارات، وأشارت إلى أنّها ستنتظر في هذه المسألة بمزيد من التفاصيل ضمن بند جدول الأعمال بشأن تقرير الاستثمارات لعام 2019.

المقدمة والمحتويات

- 1- يقدّم التقرير المحدّث عن الوضع المالي للمنظمة لمحّة عامة عن النتائج غير المراجعة في فترة السنتين المنتهية في 31 ديسمبر/كانون الأول 2019. ويُنظم التقرير على النحو التالي:
- ◀ النتائج المالية لفترة السنتين المنتهية في 31 ديسمبر/كانون الأول 2019:
- (1) كشف الأصول والالتزامات وأرصدة الاحتياطيات والحسابات في 31 ديسمبر/كانون الأول 2019، بحسب مصدر الأموال، وبما يشمل الأرصدة المقابلة في 31 ديسمبر/كانون الأول 2017 -الجدول 1.
- (2) وكشف الإيرادات والمصروفات والتغيرات في الاحتياطيات وأرصدة الحسابات لفترة السنتين المنتهية في 31 ديسمبر/كانون الأول 2019، بحسب مصدر الأموال وبما يشمل الأرصدة المقابلة لفترة السنتين المنتهية في 31 ديسمبر/كانون الأول 2017 -الجدول 2.
- ◀ وتعليق موجز على النتائج المالية لفترة السنتين المنتهية في 31 ديسمبر/كانون الأول 2019.
- ◀ والتدفق المالي لعام 2020 حتى 31 ديسمبر/كانون الأول 2020.

الجدول 1

كشف الأصول والالتزامات والاحتياطيات وأرصدة الحسابات
في 31 ديسمبر/ كانون الأول 2019
(بالآلاف الدولارات الأمريكية)

مراجعة		غير مراجعة		المجموع	الحسابات
31 ديسمبر/ كانون الأول 2017	31 ديسمبر/ كانون الأول 2019	حساب الأمانة وبرنامج الأمم المتحدة الإنمائي	العامه وذات الصلة		
680,203	996,131	772,387	223,744		الأصول
509,278	594,459	594,459	-		المبالغ النقدية وما يعادلها
227,618	236,746	54,406	182,340		الاستثمارات المحتفظ بها للتداول
(31,329)	(36,966)	(9,260)	(27,706)		الاشتراكات قيد التحصيل من الدول الأعضاء وبرنامج الأمم المتحدة الإنمائي
42,984	51,250	8,221	43,029		ناقصاً: الاحتياطيات للتأخير في سداد الاشتراكات
534,344	553,110		553,110		الحسابات قيد التحصيل
					الاستثمارات - المتاحة للبيع
1,963,098	2,394,730	1,420,213	974,517		مجموع الأصول
797,791	1,112,545	1,085,293	27,252		الالتزامات
373,986	399,591	299,293	100,298		الاشتراكات المسددة مسبقاً
55,592	59,930	-	59,930		الالتزامات القائمة
74,344	86,799	-	86,799		الحسابات مستحقة الدفع
1,527,423	1,481,634	-	1,481,634		الإيرادات المؤجلة
					الخطط المتصلة بالموظفين
2,829,136	3,140,499	1,384,586	1,755,913		مجموع الالتزامات
25,745	25,745	-	25,745		الاحتياطيات وأرصدة الحسابات
30,434	31,549	-	31,549		صندوق رأس المال العامل
39,307	49,671	-	49,671		حساب الاحتياطي الخاص
18,263	22,229	-	22,229		حساب الإنفاق الرأسمالي
34,993	35,627	35,627	-		حساب الإنفاق الأمني
52,234	60,244	-	60,244		الصندوق الخاص لحالات الطوارئ وأنشطة إعادة التأهيل
(167,712)	(33,245)	-	(33,245)		أرباح غير محققة/ (خسائر) في الاستثمارات
(899,303)	(937,589)	-	(937,589)		(أرباح) اكتوارية/ خسائر
					أرصدة الحسابات (العجز)، نهاية الفترة
(866,039)	(745,769)	35,627	(781,396)		مجموع أرصدة الاحتياطيات والحسابات
1,963,097	2,394,730	1,420,213	974,517		مجموع أرصدة الالتزامات والاحتياطيات والحسابات

الجدول 2

الإيرادات والمصروفات والتغيرات في الاحتياطيات وأرصدة الحسابات

لفترة السنتين المنتهية في 31 ديسمبر/ كانون الأول 2019

(بآلاف الدولارات الأمريكية)

المجموع		الحسابات		
31 ديسمبر/كانون ن الأول 2017	31 ديسمبر/كانون الأول 2019	حساب الأمانة وبرنامج الأمم المتحدة الإنمائي	العامة وذات الصلة	
				الإيرادات:
957,124	981,134	-	981,134	اشتراكات البلدان الأعضاء
1,613,217	1,808,341	1,657,811	150,530	المساهمات الطوعية الأموال المحصلة بموجب تدابير في ما بين المنظمات
3,139	1,353	1,237	116	الأنشطة ذات التمويل المشترك
38,500	37,649	-	37,649	متنوعات
22,791	62,954	34,861	28,093	العائد على الاستثمار - طويل الأجل
66,621	8,150	-	8,150	صافي الإيرادات النثرية الأخرى (الخسارة)/الربح على فروق صرف العملات
19,761	22,796	-	22,796	
18,892	(9,901)	-	(9,901)	
2,740,045	2,912,476	1,693,909	1,218,567	مجموع الإيرادات
				المصروفات:
1,138,495	1,144,488	-	1,144,488	البرنامج العادي
1,478,369	1,659,048	1,659,048	-	المشاريع
2,616,864	2,803,536	1,659,048	1,144,488	مجموع المصروفات
123,181	108,940	34,861	74,079	فائض الإيرادات عن المصروفات
(3,898)	(2,354)	-	(2,354)	الأرباح أو الخسائر الاكتوارية
(70,276)	(75,903)	-	(75,903)	تكلفة الفائدة للالتزامات المتعلقة بالموظفين الاحتياطيات للاشتراكات المستحقة والأصول الأخرى
(11,527)	(6,202)	-	(6,202)	الاحتياطيات لأغراض الاستثمار
2,746	-	-	-	الإيرادات المؤجلة
5,099	(12,460)	-	(12,460)	صافي الحركة في حساب الإنفاق الرأسمالي
(12,119)	(10,364)	-	(10,364)	صافي الحركة في استخدام حساب الإنفاق الأمني
1,139	(3,965)	-	(3,965)	
34,345	(2,308)	34,861	(37,169)	المصروفات
(7,894)	(34,861)	(34,861)	-	تحويل الفوائد إلى حسابات الجهات المانحة صافي التحويلات من/(إلى) الاحتياطيات حساب الاحتياطي الخاص
(3,570)	(1,115)	-	(1,115)	أرصدة الحسابات، في بداية الفترة (كما سبق وتم الإبلاغ عنها)
(922,186)	(899,305)	-	(899,305)	
(899,305)	(937,589)	0	(937,589)	أرصدة الحسابات، نهاية الفترة

تعليق موجز على النتائج المالية لفترة السنتين المنتهية في 31 ديسمبر/ كانون الأول 2019

وضع السيولة والاشتراكات غير المسددة بعد

2- بلغ إجمالي السيولة في المنظمة في الحساب العام المتمثل في المبالغ النقدية وما يعادلها، 223.7 ملايين دولار أمريكي في 31 ديسمبر/ كانون الأول 2019. وهذا مقارنة بمبلغ 162.5 ملايين دولار أمريكي في 31 ديسمبر/ كانون الأول 2017.

الاستثمارات المحتفظ بها للتداول

3- بلغت قيمة "الاستثمارات - المحتفظ بها للتداول" في 31 ديسمبر/ كانون الأول 2019 مبلغًا قدره 811.64 مليون دولار أمريكي إلى جانب "الودائع لأجل" البالغة 673.2 مليون دولار أمريكي (المكشوف عنها ضمن المبالغ النقدية وما يعادلها)، بما مجموعه 1 484.84 مليون دولار أمريكي¹ (1 052.3 ملايين دولار أمريكي في 31 ديسمبر/ كانون الأول 2017) من الأرصدة غير المنفقة بشكل رئيسي على مشاريع حساب الأمانة.

4- وأدى أسلوب المنظمة الحذر والمتسم بالاستثمارات القليلة المخاطرة ومستويات الفائدة في الولايات المتحدة الأمريكية إلى عائدات نسبتها 1.98 في المائة في عام 2018 و2.44 في المائة في عام 2019. وقد تجاوزت هاتان النسبتان العائد المرجعي بست عشرة نقطة أساس في عام 2018 وأربع وعشرين نقطة أساس في عام 2019 على التوالي.

الاستثمارات المتاحة للبيع

5- ارتفعت قيمة حافظات الاستثمارات المتاحة للبيع، التي تمثل الاستثمارات الموضوعة جانبًا لتمويل خطط المنظمة المتعلقة بالموظفين، من 534.3 ملايين دولار أمريكي في 31 ديسمبر/ كانون الأول 2017 إلى 553.1 مليون دولار أمريكي² في 31 ديسمبر/ كانون الأول 2019. وتبين هذه الزيادة الإجمالية الأداء الإيجابي لأسواق السندات والإيرادات الثابتة.

6- وفي عام 2019، حققت حافظات الاستثمارات المتاحة للبيع عائدًا سنويًا بنسبة 12.80 في المائة، قياسًا إلى العائد المرجعي ونسبته 14.04 في المائة، وهو ما يمثل ضعفًا في الأداء قدره 124 نقطة أساس.

¹ يختلف مبلغ 1 484.84 مليون دولار أمريكي المبلغ عنه في الوثيقة FC 180/2 عن مبلغ 1 539.4 ملايين دولار أمريكي الوارد في الوثيقة FC 180/3 بسبب أوجه الاختلاف في تصنيف الحسابات في ما يتعلق (1) بإيرادات الفوائد المتراكمة المبلغ عنها ضمن الحسابات قيد التحصيل (2) والحساب في Northern Trust Government Select Fund والمبالغ النقدية وما يعادلها من الودائع لأجل في بنك التسويات الدولية وفي حافظات الاستثمارات المحتفظ بها للتداول المبلغ عنها في المبالغ النقدية وما يعادلها.

² يختلف مبلغ 553.1 مليون دولار أمريكي المبلغ عنه في الوثيقة FC 180/2 عن مبلغ 555.4 ملايين دولار أمريكي الوارد في الوثيقة FC 180/3 بسبب أوجه الاختلاف في معايير التقييم المحاسبي وتصنيف الحسابات في ما يتعلق بإيرادات الفوائد المتراكمة المبلغ عنها ضمن الحسابات المستحقة.

الخطط ذات الصلة بالموظفين

7- لدى المنظمة أربع خطط ذات صلة بالموظفين ("الخطط") تقدّم مستحقات إلى الموظفين سواء عند انتهاء الخدمة أو نتيجة لحالات المرض أو الإصابة المرتبطة بالعمل. وهذه الخطط هي كالتالي:

- التغطية الطبية بعد انتهاء الخدمة
- خطة مدفوعات نهاية الخدمة
- الصندوق الاحتياطي لنظام تعويض الموظفين
- صندوق مدفوعات انتهاء الخدمة

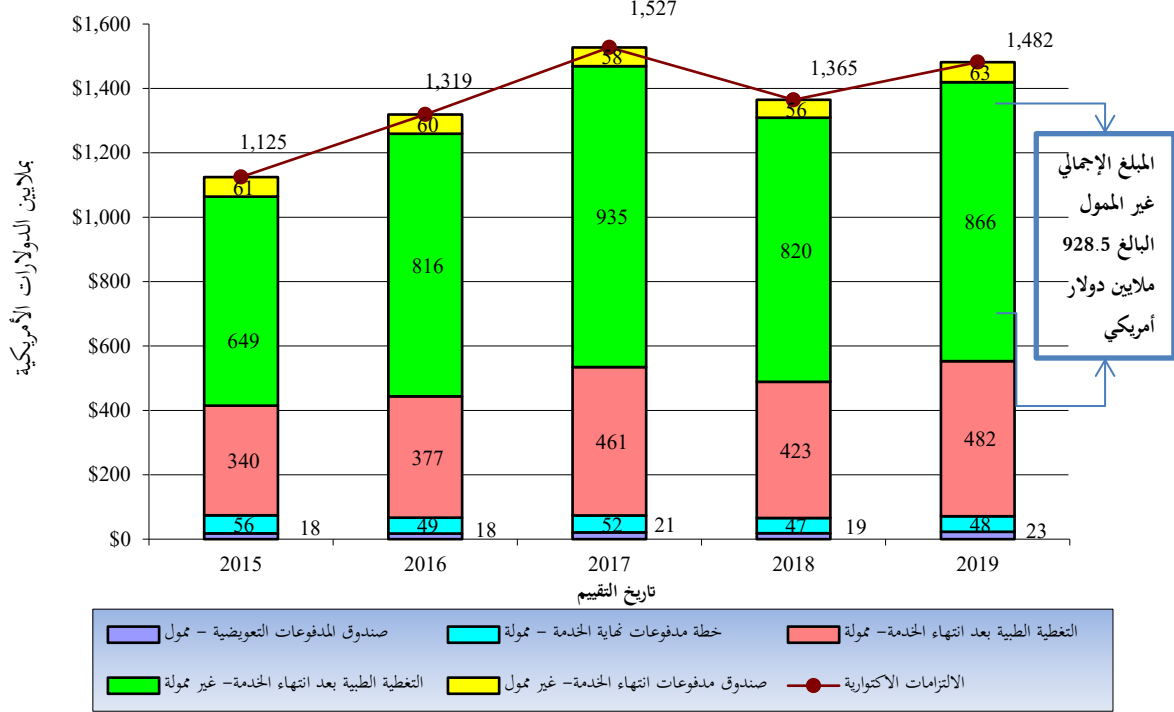
8- تُعرض نتائج أحدث تقييم اكتواري حتى 31 ديسمبر/كانون الأول 2019 والاحتياجات والمسائل المتعلقة بالتمويل على لجنة المالية في دورتها الثمانين بعد المائة في الوثيقة FC 180/4 بعنوان "التقييم الاكتواري للالتزامات المتعلقة بالموظفين في سنة 2019".

9- وقد بلغ مجموع التزامات الخطط في 31 ديسمبر/كانون الأول 2019 مبلغاً قدره 1 481.6 ملايين دولار أمريكي، ما يمثل انخفاضاً قدره 45.8 ملايين دولار أمريكي مقارنةً بالرصيد الذي بلغ 1 527.4 ملايين دولار أمريكي في 31 ديسمبر/كانون الأول 2017.

10- وفي 31 ديسمبر/كانون الأول 2019، بلغت قيمة الالتزامات غير الممولة الخاصة بالموظفين 928.5 ملايين دولار أمريكي، تشكل منها التغطية الطبية بعد انتهاء الخدمة 866.0 مليون دولار أمريكي، ويشكل منها صندوق مدفوعات انتهاء الخدمة 62.5 ملايين دولار أمريكي. ويعرض الجدول 3 تحليل مجمل الالتزامات الاكتوارية بحسب الخطة وبحسب حالة التمويل.

الجدول 3

الالتزامات المتعلقة بالموظفين: إجمالي الالتزامات بحسب الخطط وحالة التمويل
في السنوات الخمس الأخيرة



رصيد الحساب العام والحسابات ذات الصلة

11- ارتفع عجز الحساب العام من 899.3 ملايين دولار أمريكي في 31 ديسمبر/كانون الأول 2017 إلى 937.6 ملايين دولار أمريكي في 31 ديسمبر/كانون الأول 2019.

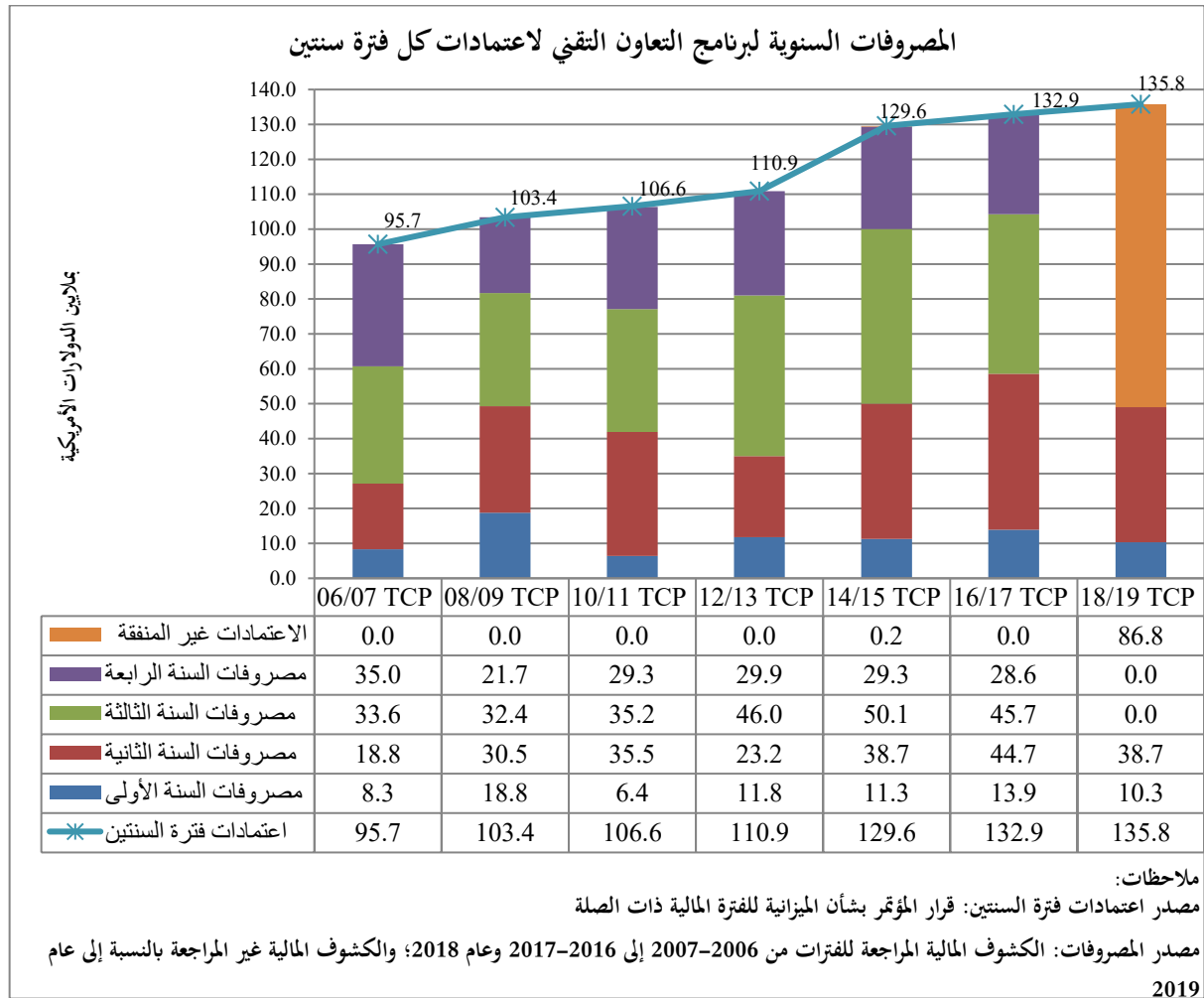
تنفيذ برنامج التعاون التقني

12- بلغ المعدل التراكمي للمصروفات الشهرية لبرنامج التعاون التقني خلال فترة السنتين المنتهية في 31 ديسمبر/كانون الأول 2019 متوسطاً قدره 5.1 مليون دولار أمريكي قياساً إلى متوسط قدره 5.8 ملايين دولار أمريكي في فترة السنتين المنتهية في 31 ديسمبر/كانون الأول 2017. ويُعزى السبب في التراجع الإجمالي لمعدل المصروفات في فترة السنتين 2018-2019 مقارنةً بفترة السنتين 2016-2017 في الأساس إلى تخصيص جزء كبير من الاعتمادات في فترة السنتين 2016-2017 إلى مشاريع المساعدة في حالات الطوارئ التي غالباً ما تخصص فيها الكثير من الأموال للمشتريات والتي يتم تنفيذها بسرعة.

13- وفي 31 ديسمبر/كانون الأول 2019، بلغ إجمالي الاعتمادات غير المنفقة المتاحة من فترة السنتين 2018-2019، مبلغاً قيمته 86.8 ملايين دولار أمريكي (74.5 ملايين دولار أمريكي في 31 ديسمبر/كانون الأول 2017). وقد رُحِّل هذا المبلغ إلى عام 2020.

14- ويبيّن الجدول 4 مصروفات برنامج التعاون التقني بالنسبة إلى جميع فترات الاعتمادات والاعتماد المتاح لبرنامج التعاون التقني لكل عام من 1 يناير/كانون الثاني 2006 إلى 31 ديسمبر/كانون الأول 2019.

الجدول 4



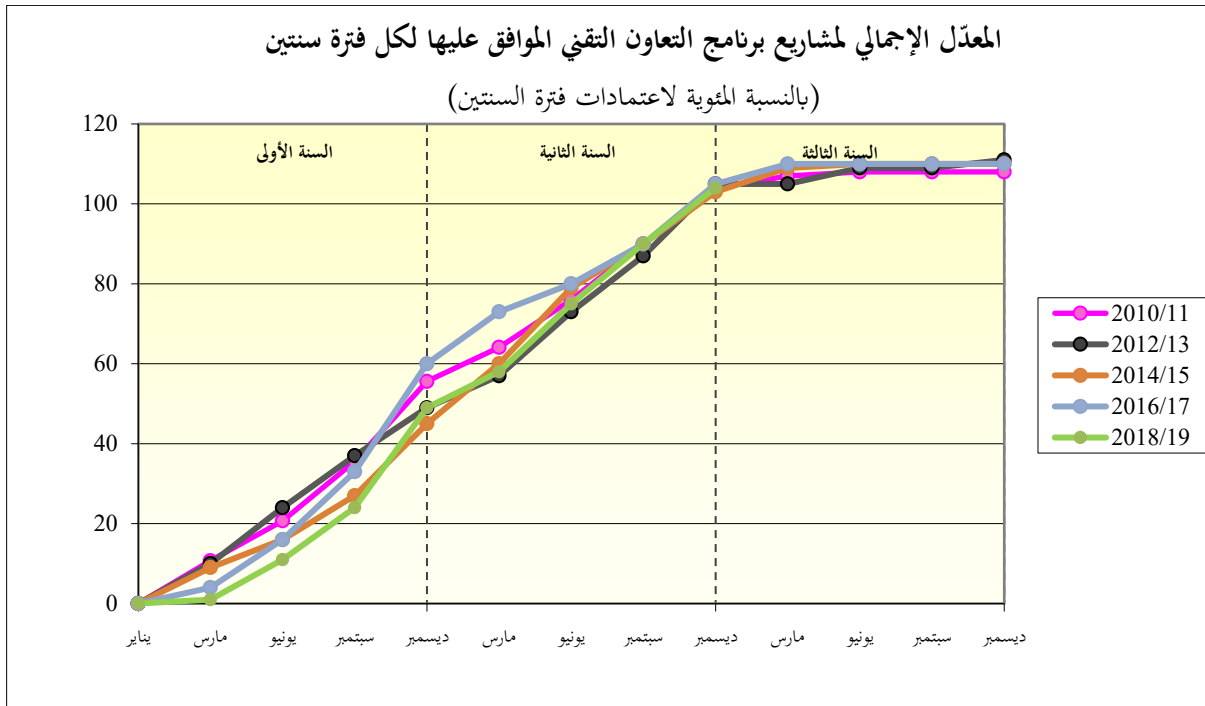
15- تنصّ المادة 4-3 من اللائحة المالية للمنظمة "تظل الاعتمادات التي يقرها المؤتمر لبرنامج التعاون التقني، وأية أموال تحول لهذا البرنامج بموجب المادة 4-5 (ب) من اللائحة المالية، متوافرة لمواجهة الالتزامات خلال الفترة المالية التي تعقب الفترة المالية التي أقرت فيها أو حولت خلالها". ما يعني أن اعتمادات برنامج التعاون التقني تكون متاحة لإنفاقها على مشاريع برنامج التعاون التقني خلال فترة السنوات الأربع اعتباراً من السنة الأولى من فترة السنتين التي تمت فيها الموافقة على الاعتمادات.

16- وترد مقارنة لمعدلات مشاريع برنامج التعاون التقني الموافق عليها والمصروفات ذات الصلة في فترة السنتين الحالية والفترات الأربع السابقة في الجدولين 5 و6.

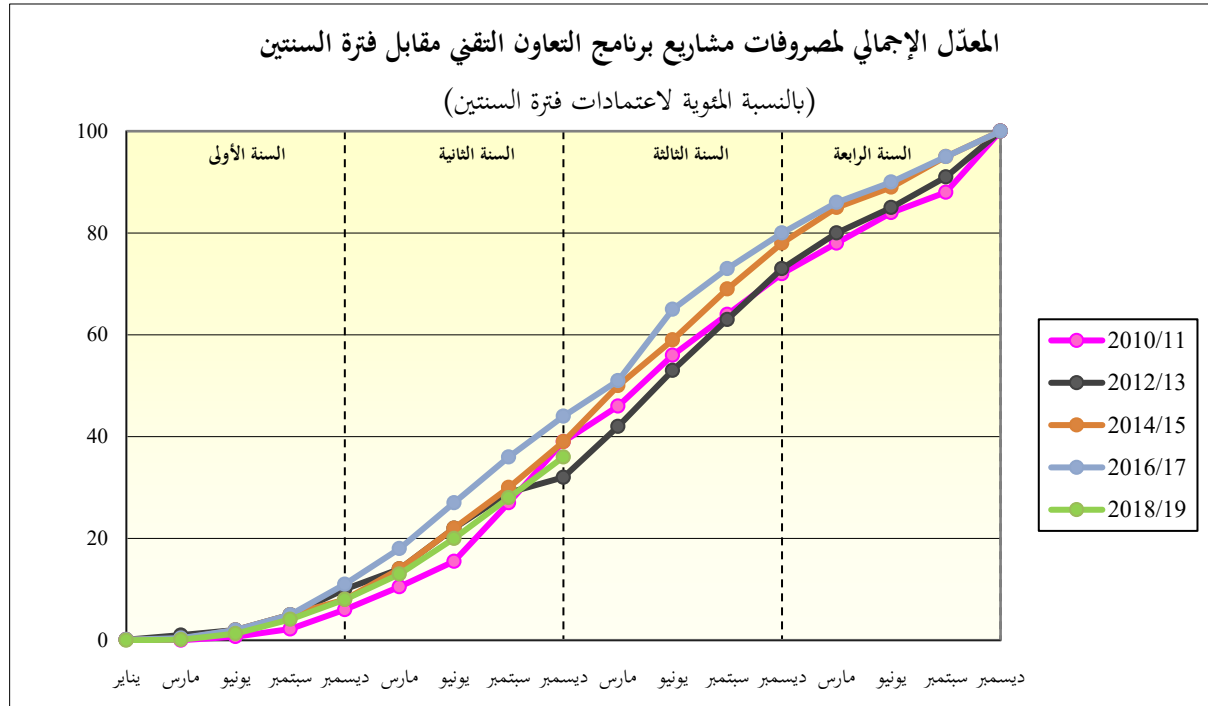
17- يعرض الجدول 5 بشأن معدلات الموافقة على مشاريع البرنامج التقني، معلومات عن أنماط الموافقة على ميزانيات المشاريع لكل فترة سنتين من الأعوام 2010-2011 إلى 2018-2019. وكما يتبين من الجدول، حققت المنظمة على الدوام هدف الموافقة على الميزانيات بما يزيد عن نسبة 100 في المائة من الاعتمادات خلال أول سنتين تتوافر عنها. وبما أن معدل متوسط مصروفات مشاريع برنامج التعاون التقني كان يصل في المعتاد إلى حوالي 90 في المائة من ميزانياتها المعتمدة، فإن هذه الزيادة في البرامج المقررة تكفل إنفاق الاعتمادات بالكامل بحلول نهاية السنة الرابعة التي تتوافر لها الاعتمادات.

18- أما الجدول 6 بشأن معدلات مصروفات مشاريع برنامج التعاون التقني فيعرض معلومات عن أنماط المصروفات خلال فترة السنوات الأربع التي تتوافر لها الاعتمادات من الأعوام 2010-2011 إلى 2018-2019. ويدل هذا الجدول على أن معدل المصروفات ونمطها المعبر عنه بالنسبة المئوية من الاعتمادات كانا متسقين عمومًا، وأنها حافظا على هذا الاتساق عبر مختلف فترات السنتين، على الرغم من الزيادة التي شهدتها الاعتمادات بأكثر من 30 في المائة خلال السنوات العشر الماضية.

الجدول 5



الجدول 6



19- وفي ما يلي المزيد من المعلومات بشأن معدلات المشاريع الموافق عليها والمصرفات ذات الصلة لفترة السنتين 2017-2016 و2018-2019 لاعتمادات برنامج التعاون التقني. ويعرض الجدول 7 توزيع المشاريع الموافق عليها بحسب الأقاليم، ونوعها بالنسبة إلى الفترات التي خصصت لها الاعتمادات.

الجدول 7

البرامج الموافقة عليها بحسب الأقاليم ونوعها (بملايين الدولارات الأمريكية)

2019-2018

2017-2016

نسبة الاعتمادات الموافق عليها إلى الاعتمادات المخصصة	الاعتمادات الموافق عليها	الاعتمادات المخصصة	نسبة الاعتمادات الموافق عليها إلى الاعتمادات المخصصة	الاعتمادات الموافق عليها	الاعتمادات المخصصة	الإقليم/ نوع البرامج
102.6%	45.4	44.3	112.4%	48.7	43.4	الدعم الإنمائي
101.0%	27.4	27.2	107.6%	28.0	26.0	أفريقيا
103.8%	11.5	11.1	106.0%	11.4	10.8	آسيا
105.8%	3.7	3.5	47.1%	1.9	4.0	أوروبا
106.2%	21.2	19.9	109.5%	21.4	19.5	في ما بين الأقاليم
107.3%	9.7	9.1	107.2%	10.1	9.4	أمريكا اللاتينية
						الشرق الأدنى
103.4%	118.9	115.0	107.4%	121.5	113.1	مجموع الدعم الإنمائي
						الدعم في حالات الطوارئ
53.5%	11.1		60.3%	11.9		أفريقيا
20.6%	4.3		21.5%	4.2		آسيا
2.4%	0.5		2.3%	0.5		أوروبا
18.7%	3.9		14.4%	2.9		أمريكا اللاتينية
12.7%	2.7		15.8%	3.1		الشرق الأدنى
108.0%	22.5	20.8	114.4%	22.6	19.8	مجموع الدعم في حالات الطوارئ
104.1%	141.4	135.8	108.5%	144.2	132.9	المجموع

ملاحظة: تمثل النسبة المئوية للاعتمادات المخصصة في حالات الطوارئ المقارنة بين الاعتمادات الإقليمية الموافق عليها لحالات الطوارئ وإجمالي الاعتمادات المخصصة للدعم في حالات الطوارئ.

مشاريع برنامج التعاون التقني الموافق عليها والمصروفات ذات الصلة مقابل اعتمادات الفترة 2017-2016

20- حتى 31 ديسمبر/ كانون الأول 2019، كانت قد تمت الموافقة على 733 مشروعًا مقابل صافي اعتمادات الفترة 2017-2016 وقيمتها 132.9 ملايين دولار أمريكي. وبلغت القيمة الإجمالية لهذه المشاريع 144.2 مليون دولار أمريكي. وتهدف هذه الزيادة بنسبة 8.5 في المائة عن البرامج المقررة إلى ضمان إنفاق الاعتمادات بالكامل بحلول 31 ديسمبر/ كانون الأول 2019 مع الأخذ في الاعتبار بأن معدل متوسط مصروفات مشاريع برنامج التعاون التقني كان أدنى من 100 في المائة من ميزانيتها المعتمدة.

21- وبلغت المصروفات مقابل اعتمادات الفترة 2017-2016 مبلغًا قيمته 132.9 ملايين دولار أمريكي في 31 ديسمبر/ كانون الأول 2019 ما يمثل نسبة 100 في المائة من إجمالي الاعتمادات.

مشاريع برنامج التعاون التقني الموافق عليها والمصرفيات ذات الصلة مقابل اعتمادات الفترة 2018-2019

22- في 31 ديسمبر/ كانون الأول 2019، كانت قد تمت الموافقة على 749 مشروعًا مقابل صافي اعتمادات برنامج التعاون التقني في الفترة 2018-2019 وقيمتها 141.4 ملايين دولار أمريكي أي ما يمثل نسبة 104.1 في المائة من الاعتمادات بقيمة 135.8 ملايين دولار أمريكي.

23- وبلغت المصرفيات مقابل اعتمادات الفترة 2018-2019 مبلغًا قيمته 49.0 مليون دولار أمريكي في 31 ديسمبر/ كانون الأول 2019 ما يمثل نسبة 36 في المائة من إجمالي الاعتمادات. وسيكون الرصيد البالغ 86.8 ملايين دولار أمريكي متاحًا للإنفاق حتى 31 ديسمبر/ كانون الأول 2021. ويتماشى مستوى الإنفاق هذا مع فترات السنتين السابقة.

24- وتضطلع الأمانة والمكاتب الإقليمية على وجه التحديد، بأعمال المتابعة مع المسؤولين عن الميزانية والموظفين الفنيين لتشجيع تنفيذ جميع المشاريع على وجه السرعة.

الخسائر الناتجة عن فروق أسعار الصرف

25- خلال فترة السنتين المنتهية في 31 ديسمبر/ كانون الأول 2019، سجلت المنظمة خسارة صافية في سعر صرف الدولار الأمريكي بلغت قيمتها 9.9 ملايين دولار أمريكي منها:

◀ مبلغ 11.0 مليون دولار أمريكي من الخسائر الصافية جراء فوارق الصرف بين اليورو والدولار³ (غير نقدية)؛ يعوضه؛

◀ مبلغ 1.1 مليون دولار أمريكي من المكاسب الصافية لصرف العملات الأجنبية التي حققتها المنظمة فعليًا والتي حوّلت إلى حساب الاحتياطي الخاص.

المساهمات الطوعية

26- تشمل "حسابات الأمانة وبرنامج الأمم المتحدة الإنمائي" أنشطة ممولة من المساهمات الطوعية من خلال مشاريع، بما في ذلك تلك الممولة من برنامج الأمم المتحدة الإنمائي.

27- وبلغت المساهمات المحصلة مقدمًا لحسابات الأمانة وبرنامج الأمم المتحدة الإنمائي 1 085.3 ملايين دولار أمريكي في 31 ديسمبر/ كانون الأول 2019 قياسًا إلى 752.5 ملايين دولار أمريكي في 31 ديسمبر/ كانون الأول 2017. ويمثل هذان المبلغان رصيد المساهمات الطوعية المحصلة من الجهات المانحة الذي لم يُنفق بعد على تنفيذ المشاريع.

³ تنشأ فوارق أسعار الصرف عند تلقي الاشتراكات وكذلك لدى تحويل الرصيد المستحق للاشتراكات في نهاية الفترة.

28- ويقدم الجدول 8 تحليلاً للمساهمات في حساب الأمانة الواردة⁴ من الجهات المانحة خلال فترة السنتين المنتهية في 31 ديسمبر/كانون الأول 2019. ويتضمن هذا الجدول قائمة مفصلة عن الجهات المانحة الخمس والعشرين الأكثر مساهمةً خلال هذه الفترة جنباً إلى جنب مع تصنيف مقارن بالنسبة إلى الفترة نفسها حتى 31 ديسمبر/كانون الأول 2017.

29- وفي الجدول 2، تحتسب الإيرادات الواردة من المساهمات الطوعية بقدر متناسب مع مستوى أنشطة المشاريع المنجزة حسبما يقاس من حيث المصروفات.

30- وبلغت الإيرادات المدرجة تحت حساب الأمانة ومشاريع برنامج الأمم المتحدة الإنمائي بالنسبة إلى فترة السنتين المنتهية في 31 ديسمبر/كانون الأول 2019، مبلغاً قدره 1 657.8 ملايين دولار أمريكي مقارنةً بمبلغ 1 478.4 ملايين دولار أمريكي بالنسبة إلى فترة السنتين المنتهية في 31 ديسمبر/كانون الأول 2017.

⁴ لأغراض تشغيلية، تواصل المنظمة أيضاً التتبع الشامل للموافقة على المساهمات الطوعية، والتي تُحتسب حين تتم الموافقة على حسابات الأمانة من الشركاء في الموارد وتصبح ناشطة من الناحية التشغيلية. وفي ذلك الوقت، تلقت المنظمة جزءاً من هذه الأموال وليس جميعها في غالب الأحيان. والنموذج التدريجي لتلقي الأموال يفسر الفروقات بين الأرقام الواردة في هذه الوثيقة المتعلقة "بالاشتراكات الواردة" والأرقام المتعلقة "بالاشتراكات الموافق عليها" المنشورة في وثائق أخرى.

الجدول 8 - تحليل المساهمات الطوعية الواردة

بالآلاف	فترة السنتين المنتهية في 31 ديسمبر/كانون الأول 2017	الدولارات الأمريكية	بالآلاف	فترة السنتين المنتهية في 31 ديسمبر/كانون الأول 2019	الدولارات الأمريكية
312,889	(1) الاتحاد الأوروبي		389,801	(1) الاتحاد الأوروبي	
192,199	(2) الولايات المتحدة		285,779	(2) الولايات المتحدة	
110,330	(3) المملكة المتحدة		123,342	(3) مكتب الأمم المتحدة لتنسيق الشؤون الإنسانية	
104,290	(4) مرفق البيئة العالمية		114,750	(4) مرفق البيئة العالمية	
77,020	(5) مكتب الأمم المتحدة لتنسيق الشؤون الإنسانية		91,175	(5) المملكة المتحدة	
48,558	(6) حساب الأمانة المشترك بين المانحين بإدارة برنامج الأمم المتحدة الإنمائي		77,042	(6) السويد	
43,042	(7) ألمانيا		59,019	(7) حساب الأمانة المشترك بين المانحين بإدارة برنامج الأمم المتحدة الإنمائي	
42,243	(8) البنك الدولي		55,957	(8) النرويج	
39,422	(9) النرويج		51,491	(9) اليابان	
36,792	(10) كولومبيا		45,650	(10) ألمانيا	
35,764	(11) هولندا		43,783	(11) كولومبيا	
33,228	(12) السويد		35,973	(12) هولندا	
28,882	(13) الصندوق الخاص لأقل البلدان نمواً للتكيف مع تغير المناخ		33,309	(13) الصين	
28,036	(14) سويسرا		31,843	(14) الصندوق الخاص لأقل البلدان نمواً للتكيف مع تغير المناخ	
23,828	(15) بلجيكا		23,788	(15) البنك الدولي	
22,487	(16) إيطاليا		20,552	(16) كندا	
22,030	(17) اليابان		20,547	(17) سويسرا	
16,980	(18) كندا		19,410	(18) إيطاليا	
14,990	(19) الوكالة اليابانية للتعاون الدولي		16,494	(19) المكسيك	
13,106	(20) المملكة العربية السعودية		15,872	(20) باكستان	
12,218	(21) برنامج التنمية العالمي لمؤسسة بيل وميليندا غيتس		15,281	(21) بلجيكا	
11,461	(22) المكسيك		15,197	(22) جمهورية كوريا	
10,340	(23) اليونيسف		14,919	(23) صندوق بناء السلام	
10,096	(24) باكستان		14,758	(24) صندوق غيانا للاستثمار في خفض الانبعاثات الناجمة عن إزالة الغابات وتدهورها	
10,000	(25) الصين		14,753	(25) الوكالة اليابانية للتعاون الدولي	
1,300,231	الجهات المانحة الخمس والعشرون الأكثر مساهمة		1,630,485	الجهات المانحة الخمس والعشرون الأكثر مساهمة	
115,587	جهات مانحة متعددة		131,538	جهات مانحة متعددة	
241,880	جهات مانحة أخرى		337,155	جهات مانحة أخرى	
1,657,698	المجموع		2,099,178	المجموع	

توقعات التدفق النقدي لعام 2020 (البرنامج العادي)

31- يعرض الجدول 9 أدناه وضع سيولة البرنامج العادي الموحد للمنظمة في الأجل القصير عند نهاية الشهر (ويشمل المبالغ النقدية وما يعادلها) مشفوعًا بتوقعات للفترة الممتدة من 1 يناير/كانون الثاني إلى 31 ديسمبر/كانون الأول 2020 وأرقام مقارنة بالنسبة إلى عام 2019. وترد جميع الأرقام بملايين الدولارات الأمريكية.

32- وبلغ التدفق النقدي مبلغًا قدره 223.7 ملايين دولار أمريكي في 31 ديسمبر/كانون الأول 2019 قياسًا بمبلغ 226.0 مليون دولار أمريكي في 31 ديسمبر/كانون الأول 2018. وبلغت نسبة الاشتراكات المقررة لعام 2019 التي سددتها الدول الأعضاء للمنظمة في 31 ديسمبر/كانون الأول 2019، 74.84 في المائة وهو معدل تحصيل أدنى من نسبة 78.60 في المائة التي سجّلت في العام الماضي. ويرد المزيد من التفاصيل عن حالة الاشتراكات المقررة والمتأخرات في 31 ديسمبر/كانون الأول 2019 في الوثيقة FC 180/INF/2.

33- واستنادًا إلى أنماط الدفع الماضية للأعضاء ومستوى النقد في البرنامج العادي في 31 ديسمبر/كانون الأول 2019، من المتوقع أن تكون سيولة المنظمة كافية لتغطية الاحتياجات التشغيلية حتى نهاية العام 2020. وتستند التوقعات الحالية إلى اتجاه مماثل كما كان الحال في السنة السابقة وهي عرضة للتغيير عند تلقي تأكيد من الأعضاء بشأن مواعيد الدفع المتوقعة. ونتيجة لذلك، تتوقف دقة التوقعات الواردة في الجدول 9 أدناه على التوقيت الفعلي لتحصيل أهم الاشتراكات في عام 2020.

الجدول 9

