



联合国
粮食及
农业组织

Food and Agriculture
Organization of the
United Nations

Organisation des Nations
Unies pour l'alimentation
et l'agriculture

Продовольственная и
сельскохозяйственная организация
Объединенных Наций

Organización de las
Naciones Unidas para la
Alimentación y la Agricultura

منظمة
الغذية والزراعة
للأمم المتحدة

S

COMITÉ DE FINANZAS

191.º período de sesiones

Roma, 16-20 de mayo de 2022

Situación financiera de la Organización

Las consultas sobre el contenido esencial de este documento deben dirigirse a:

Sr. Aiman Hija

Director de la División de Finanzas y Tesorero

Tel.: +39 06570 54676 – Correo electrónico: Aiman.Hija@fao.org

Los documentos pueden consultarse en el sitio www.fao.org.

RESUMEN

- En el presente documento se proporciona al Comité de Finanzas información actualizada sobre la situación financiera de la Organización a 31 de diciembre de 2021.
- Situación de liquidez del Programa ordinario: a 31 de diciembre de 2021, el saldo en efectivo, equivalentes de efectivo y depósitos a corto plazo del Programa ordinario ascendía a 305,7 millones de USD (287,2 millones de USD a 31 de diciembre de 2020).
- Obligaciones relacionadas con el personal: las obligaciones totales de los cuatro planes a 31 de diciembre de 2021 ascendían a 1 539,8 millones de USD, de los cuales 868,3 millones de USD no financiados (el seguro médico después del cese en el servicio suponía 792,4 millones de USD de las obligaciones no financiadas, mientras que el Plan de prestaciones por rescisión del nombramiento representaba los 75,9 millones de USD restantes). La insuficiente financiación del pasivo del seguro médico después del cese en el servicio (ASMC) sigue siendo una de las causas del gran déficit estructural del Fondo General.
- Inversiones disponibles para la venta: el valor de las inversiones a largo plazo a 31 de diciembre de 2021 ascendía a 671,5 millones de USD (639,5 millones de USD a 31 de diciembre de 2020). El aumento de 32,0 millones de USD refleja el incremento de las valoraciones de las acciones.
- Déficit del Fondo General y los fondos conexos: el déficit del Fondo General aumentó de 895,8 millones de USD a 31 de diciembre de 2020 a 964,3 millones de USD a 31 de diciembre de 2021.

ORIENTACIÓN QUE SE SOLICITA DEL COMITÉ DE FINANZAS

- Se invita al Comité a tomar nota de la situación financiera de la Organización a 31 de diciembre de 2021 y a ofrecer la orientación que considere apropiada.

Propuesta de asesoramiento

El Comité:

- **observó que, con arreglo a los niveles de efectivo más recientes del Programa ordinario y las pautas de pago previstas de los Estados Miembros, cabía esperar que la liquidez de la Organización bastase para hacer frente a las necesidades operacionales hasta el 31 de diciembre de 2022;**
- **tras reconocer que el mantenimiento de un flujo de caja saludable dependía de la puntualidad en el pago de las cuotas asignadas, instó a los Estados Miembros a efectuar el pago de las cuotas asignadas puntual e íntegramente;**
- **observó que la cuantía global del déficit correspondía fundamentalmente al pasivo no financiado relacionado con el personal;**
- **tomó nota de la información adicional proporcionada sobre las tasas de aprobación y gasto respecto del Programa de cooperación técnica (PCT) e hizo hincapié en la importancia de mantener un nivel de gasto que permitiera asegurar la plena ejecución de la consignación para el PCT aprobada por la Conferencia.**

Introducción y contenido

1. En el informe actualizado sobre la situación financiera de la Organización se presenta una visión general de los resultados no comprobados correspondientes al bienio finalizado el 31 de diciembre de 2021. El informe está estructurado como sigue:

- Resultados financieros correspondientes al bienio finalizado el 31 de diciembre de 2021:
 - i) Estado del activo, el pasivo, las reservas y los saldos de los fondos a 31 de diciembre de 2021, presentados por fuente de financiación y con inclusión de los saldos a 31 de diciembre de 2020 con fines comparativos (Cuadro 1).
 - ii) Estado de los ingresos y gastos y los cambios en las reservas y los saldos de los fondos correspondientes al bienio finalizado el 31 de diciembre de 2021, presentados por fuente de financiación y con inclusión de los saldos correspondientes al bienio finalizado el 31 de diciembre de 2019 con fines comparativos (Cuadro 2).
- Observaciones resumidas sobre los resultados financieros correspondientes al bienio finalizado el 31 de diciembre de 2021.
- Flujo de efectivo en 2022, hasta el 31 de diciembre de 2022.

Cuadro 1**ESTADO DEL ACTIVO, EL PASIVO, LAS RESERVAS Y LOS SALDOS DE LOS FONDOS**
a 31 de diciembre de 2021

(Miles de USD)

	Fondos		Total	
	General y conexos	Fiduciarios y del PNUD	31 de diciembre de 2021	31 de diciembre de 2020
ACTIVO				
Cantidades en efectivo y equivalentes	305.655	1.182.132	1.487.787	1.271.062
Inversiones mantenidas para negociación	-	625.664	625.664	588.199
Contribuciones por recibir de los Estados Miembros y el PNUD	223.890	54.956	278.846	276.428
Menos: Consignaciones para retrasos en el pago de las contribuciones	(62.739)	(10.808)	(73.547)	(49.703)
Cuentas por cobrar	37.581	-	37.581	47.427
Inversiones disponibles para la venta	671.478	-	671.478	639.469
ACTIVO TOTAL	1.175.865	1.851.944	3.027.809	2.772.882
PASIVO				
Contribuciones recibidas por adelantado	32.242	1.464.877	1.497.119	1.249.447
Obligaciones por liquidar	135.232	354.744	489.976	436.374
Cuentas por pagar	70.567	-	70.567	68.898
Ingresos diferidos	90.121	-	90.121	106.014
Planes relativos al personal	1.539.779	-	1.539.779	1.499.434
PASIVO TOTAL	1.867.941	1.819.621	3.687.562	3.360.167
RESERVAS Y SALDOS DE LOS FONDOS				
Fondo de Operaciones	25.745	-	25.745	25.745
Cuenta Especial de Reserva	35.135	-	35.135	30.674
Cuenta de gastos de capital	53.713	-	53.713	61.949
Cuenta de gastos de seguridad	26.224	-	26.224	48.556
Fondo especial para actividades de emergencia y rehabilitación	-	32.323	32.323	22.115
Ganancias/(pérdidas) no realizadas por inversiones	147.073	-	147.073	130.911
(Ganancias)/pérdidas actuariales	(15.629)	-	(15.629)	(11.469)
Saldos (déficit) de los fondos al final del período	(964.337)	-	(964.337)	(895.766)
TOTAL DE LAS RESERVAS Y LOS SALDOS DE LOS FONDOS	(692.076)	32.323	(659.753)	(587.285)
TOTAL DEL PASIVO, LAS RESERVAS Y LOS SALDOS DE LOS FONDOS	1.175.865	1.851.944	3.027.809	2.772.882

Cuadro 2

INGRESOS Y GASTOS Y CAMBIOS EN LAS RESERVAS Y LOS SALDOS DE LOS FONDOS
correspondientes al bienio finalizado el 31 de diciembre de 2021

(Miles de USD)

	Fondos		Total	
	General y conexos	Fondos fiduciarios y del PNUD	31 de diciembre de 2021	31 de diciembre de 2019
INGRESOS:				
Cuotas de los Estados Miembros	982.437	-	982.437	981.134
Contribuciones voluntarias	175.353	1.950.168	2.125.521	1.808.341
Fondos recibidos en virtud de acuerdos interinstitucionales	86	1.100	1.186	1.353
Actividades con financiación conjunta	36.658	-	36.658	37.649
Diversos	16.884	8.344	25.228	62.954
Rendimiento de las inversiones a largo plazo	32.249	-	32.249	8.150
Otros ingresos varios netos	23.420	-	23.420	22.796
(Pérdidas)/ganancias derivadas de diferencias en los tipos de cambio	4.167	-	4.167	(9.901)
TOTAL DE INGRESOS	1.271.254	1.959.613	3.230.867	2.912.476
GASTOS:				
Programa ordinario	1.190.097	-	1.190.097	1.144.488
Proyectos	-	1.951.269	1.951.269	1.659.048
TOTAL DE GASTOS	1.190.097	1.951.269	3.141.366	2.803.536
SUPERÁVIT DE LOS INGRESOS CON RESPECTO A LOS GASTOS	81.157	8.344	89.501	108.940
Ganancias o pérdidas actuariales	1.052	-	1.052	(2.354)
Costo de los intereses correspondientes a los pasivos relacionados con el personal	(54.699)	-	(54.699)	(75.903)
Consignación para contribuciones por recibir y otros activos	(39.292)	-	(39.292)	(6.202)
Ingresos diferidos	(3.342)	-	(3.342)	(12.460)
Movimiento neto en la Cuenta de gastos de capital	(4.042)	-	(4.042)	(10.364)
Movimiento neto en la Cuenta de gastos de seguridad	(3.996)	-	(3.996)	(3.965)
SUPERÁVIT/(DÉFICIT) NETO DE LOS INGRESOS CON RESPECTO A LOS GASTOS	(23.162)	8.344	(14.818)	(2.308)
Transferencia de intereses a cuentas de donantes	-	(8.344)	(8.344)	(34.861)
Transferencias netas de/(a) reservas				
Fondo de Operaciones	-	-	-	-
Cuenta Especial de Reserva	(3.586)	-	(3.586)	(1.115)
Saldos de los fondos al comienzo del período (según información previa)	(937.589)	-	(937.589)	(899.305)
Saldos de los fondos al comienzo del período				
SALDOS DE LOS FONDOS AL FINAL DEL PERÍODO	(964.337)	-	(964.337)	(937.589)

Observaciones resumidas sobre los resultados financieros correspondientes al bienio finalizado el 31 de diciembre de 2021

Situación de liquidez y contribuciones pendientes

2. La liquidez de la Organización en el marco del Fondo General, representada por el efectivo y los equivalentes de efectivo, ascendía a un total de 305,7 millones de USD a 31 de diciembre de 2021, en comparación con 287,2 millones de USD a 31 de diciembre de 2020.

Inversiones mantenidas para negociación

3. El valor de las inversiones mantenidas para negociación a 31 de diciembre de 2021 ascendía a 1 131,1 millones de USD (de los cuales 505,4 millones se registraron como efectivo y equivalentes de efectivo, ya que su duración era inferior a tres meses) y junto con los “depósitos a plazo” por valor de 902,0 millones de USD (registrados como efectivo y equivalentes de efectivo), por un total de 2 033,1 millones de USD (1 721,9 millones de USD a 31 de diciembre de 2020), representaba principalmente los saldos no utilizados de proyectos financiados con cargo a fondos fiduciarios.

4. El estilo de inversión prudente y de bajo riesgo de la FAO y el entorno de tipos de interés extremadamente bajos en los Estados Unidos de América generaron rendimientos del 0,06 % en 2021. Con ello se superaron los rendimientos de referencia en 2 puntos básicos.

Inversiones disponibles para la venta

5. El valor de las carteras de inversiones disponibles para la venta, que representan las inversiones destinadas a financiar los planes relativos al personal de la Organización, aumentó de 639,5 millones de USD a 31 de diciembre de 2020 a 671,5 millones de USD a 31 de diciembre de 2021. El aumento del valor de esta cartera se debe principalmente al incremento de las valoraciones de las acciones.

6. El rendimiento de la cartera de inversiones disponibles para la venta a 31 de diciembre de 2021 fue del 5,11 %, en comparación con un rendimiento de referencia del 5,07 %, lo que representa un rendimiento superior en 4 puntos básicos al del índice de referencia combinado.

7. Puede encontrarse más información sobre el rendimiento de las inversiones en el documento FC 191/3, titulado *Informe sobre las inversiones correspondiente a 2021*.

Planes relativos al personal

8. En la FAO existen cuatro planes relativos al personal, que proporcionan prestaciones a los funcionarios ya sea tras el cese en el servicio o como consecuencia de una enfermedad o lesión relacionadas con la actividad laboral. Los planes son los siguientes:

- Seguro médico después del cese en el servicio (ASMC)
- Plan de indemnizaciones por cese en el servicio (SPS)
- Fondo de reserva del Plan de indemnizaciones al personal (CPRF)
- Plan de prestaciones por rescisión del nombramiento (TPF)

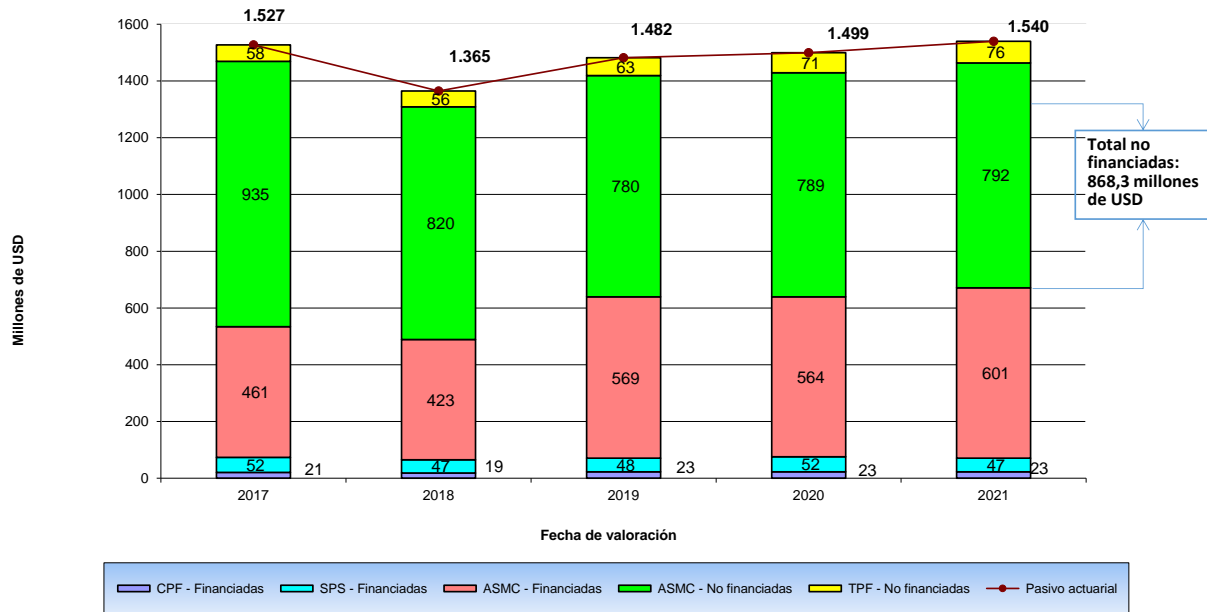
9. Los resultados de la última valoración actuarial a 31 de diciembre de 2021 y las necesidades de financiación y cuestiones conexas se presentan al Comité de Finanzas en su 191.º período de sesiones en el documento FC 191/4, titulado *Valoración actuarial de las obligaciones relacionadas con el personal en 2021*.

10. Las obligaciones totales de los planes a 31 de diciembre de 2021 ascendían a 1 539,8 millones de USD, lo que representa un incremento de 40,3 millones de USD con respecto al saldo de 1 499,5 millones de USD a 31 de diciembre de 2020.

11. A 31 de diciembre de 2021, las obligaciones no financiadas relacionadas con el personal ascendían a 868,3 millones de USD, de los cuales 792,4 millones correspondían al seguro médico después del cese en el servicio y 75,9 millones al Plan de prestaciones por rescisión del nombramiento. En el Cuadro 3 se presenta un análisis de las obligaciones actuariales totales por plan y estado de financiación.

Cuadro 3

Obligaciones relacionadas con el personal: obligaciones totales por plan y estado de financiación en los últimos 5 años



Saldo del Fondo General y los fondos conexos

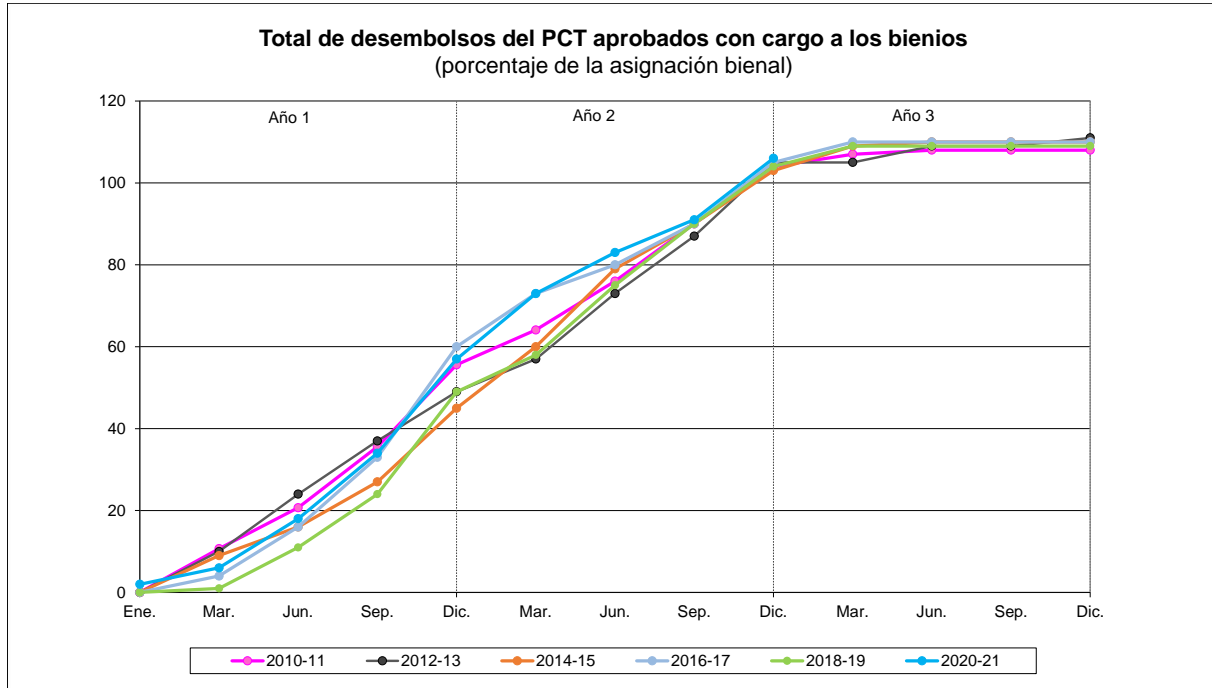
12. A 31 de diciembre de 2021, el déficit del Fondo General ascendía a 964,3 millones de USD, en comparación con 895,8 millones de USD a 31 de diciembre de 2020 y 937,6 millones de USD a 31 de diciembre de 2019, a finales del bienio anterior (2018-19).

13. En el documento FC 191/6, titulado *Informe anual sobre la ejecución del presupuesto y las transferencias en el programa y el presupuesto durante el bienio 2020-21*, se incluye un informe final sobre la ejecución del presupuesto para 2020-21.

Ejecución del Programa de cooperación técnica

14. Como puede verse en el Cuadro 4, las aprobaciones del Programa de cooperación técnica (PCT) con cargo a la consignación para el bienio 2020-21 siguieron siendo elevadas en comparación con los bienios anteriores, a pesar de las dificultades de actuar en condiciones de confinamiento en muchos países. Las solicitudes de asistencia se atendieron oportunamente.

Cuadro 4



15. A 31 de diciembre de 2021 se habían aprobado proyectos del PCT por un valor total de 147,8 millones de USD con cargo a la consignación neta para 2018-19 de 135,8 millones de USD. Con este 8,8 % de excedente sobre las previsiones se pretende asegurar la utilización plena de la consignación para el 31 de diciembre de 2021, teniendo en cuenta que la tasa de gasto media de los proyectos del PCT está por debajo del 100 % del presupuesto aprobado.

16. A 31 de diciembre de 2021 se habían aprobado proyectos del PCT por un valor total de 145,6 millones de USD con cargo a la consignación neta para 2020-21 de 135,8 millones de USD, lo que corresponde a una tasa de aprobación del 107,2 %. Para finales de 2021 se había logrado programar la consignación completa tal y como estaba previsto a pesar de las dificultades relacionadas con la enfermedad por coronavirus (COVID-19).

17. En los cuadros 5 y 6 se presentan los datos de aprobación desglosados por regiones a 31 de diciembre de 2021. En esa fecha, todas las regiones habían superado un porcentaje de aprobación del 100 % con cargo a la consignación para 2020-21.

Cuadro 5: Aprobaciones del PCT con cargo a la consignación para 2020-21 (a 31 de diciembre de 2021)

Región	Asignación	Aprobación	Aprobación/Asignación
Apoyo al desarrollo			
África	44 280 717	48 790 000	110,2 %
Asia	27 162 765	27 460 000	101,1 %
Europa	11 070 179	11 827 000	106,8 %
Interregional	4 050 066	1 000 000	24,7 %
América Latina	19 926 323	21 943 000	110,1 %
Cercano Oriente	9 058 611	9 746 984	107,6 %
Total parcial	115 548 661	120 766 984	104,5 %
Asistencia de emergencia			
África		9 712 000	
Asia		6 800 000	
Europa		2 050 000	
Interregional		-	
América Latina		4 300 000	
Cercano Oriente		2 008 000	
Total parcial	20 250 328	24 870 000	122,8 %
Total general	135 798 989	145 636 984	107,2 %

Cuadro 6: Aprobaciones del PCT con cargo a la consignación para 2018-19 (a 31 de diciembre de 2021)

Región	Asignación	Aprobación	Aprobación/Asignación
Apoyo al desarrollo			
África	44 286 228	48 500 000	109,5 %
Asia	27 171 737	29 240 000	107,6 %
Europa	11 071 557	11 722 385	105,9 %
Interregional	3 471 917	3 672 000	105,8 %
América Latina	19 928 803	21 801 999	109,4 %
Cercano Oriente	9 057 246	10 151 000	112,1 %
Total parcial	114 987 488	125 087 384	108,8 %
Asistencia de emergencia			
África		11 154 000	
Asia		4 302 000	
Europa		500 000	
Interregional		0	
América Latina		4 150 000	
Cercano Oriente		2 647 000	
Total parcial	20 831 501	22 744 000	109,2 %
Total general	135 818 989	147 831 384	108,8 %

18. El gasto mensual medio acumulativo del PCT durante el bienio finalizado el 31 de diciembre de 2021 ascendió a 5,5 millones de USD, en comparación con un gasto mensual medio acumulativo del PCT durante el bienio finalizado el 31 de diciembre de 2019 de 5,1 millones de USD.

19. A 31 de diciembre de 2021 se había desembolsado la totalidad de la consignación para el bienio 2018-19. Tal y como se informó en períodos de sesiones anteriores del Comité de Finanzas, se produjo un descenso en la tasa de gasto con cargo a la consignación para el bienio 2018-19 debido a la ralentización de las actividades de los proyectos causada por la crisis de la COVID-19, ya que la mayoría de los proyectos necesitaron una prórroga debido a las demoras en su ejecución. Además, los ajustes de las modalidades de ejecución en respuesta a la COVID-19, como el recurso a reuniones virtuales y el apoyo a distancia, generaron ahorros de costos en los proyectos aprobados con cargo a la consignación para el bienio 2018-19, y se alentó la pronta reprogramación de estos ahorros (de conformidad con los criterios del PCT) a fin de asegurar el compromiso y la utilización oportunos, pertinentes y plenos de la consignación. Esta reprogramación consistió principalmente en ajustes en el conjunto de actividades e insumos para prestar un apoyo más adecuado a las partes interesadas y a las poblaciones vulnerables durante la respuesta temprana y recuperación de la COVID-19, así como en cambios en las modalidades de aplicación.

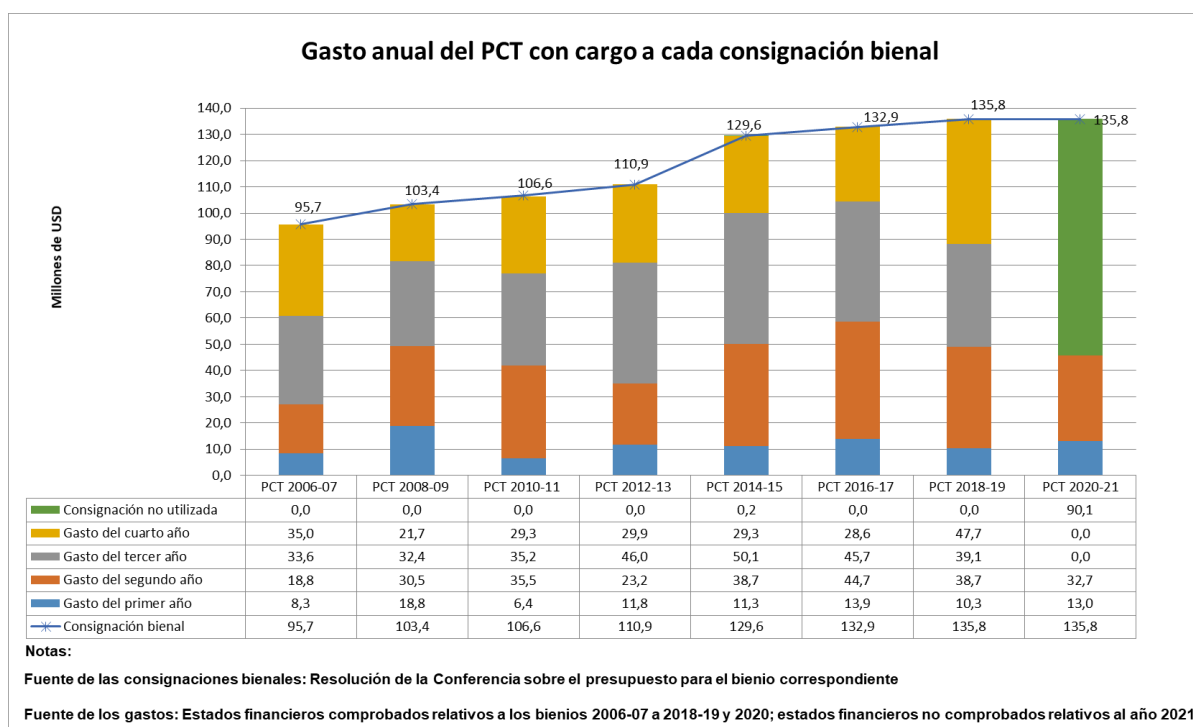
20. El nivel de gasto con cargo a la consignación para el bienio 2020-21 fue comparable al de bienios anteriores durante el primer año de ejecución (2020), pero se redujo ligeramente en comparación con bienios anteriores en el segundo año de ejecución (2021), a causa de las dificultades relacionadas con las nuevas olas de la COVID-19. En estos momentos, se prevé que la consignación se utilice plenamente para finales de 2023.

21. En el párrafo 4.3 del Reglamento Financiero de la Organización se estipula que “los créditos aprobados por la Conferencia para el Programa de cooperación técnica, junto con los fondos transferidos al Programa de cooperación técnica con arreglo al párrafo 4.5 b) del Reglamento Financiero, seguirán estando disponibles para cubrir las obligaciones durante el ejercicio económico siguiente a aquel durante el cual los fondos fueron aprobados o transferidos”. Esto significa que los créditos del PCT podrán utilizarse en proyectos del Programa durante el período de cuatro años que se inició el primer año del bienio para el cual se aprobaron los créditos.

22. A 31 de diciembre de 2021, la consignación disponible no utilizada del bienio 2020-21 ascendía a 90,1 millones de USD (86,8 millones de USD a 31 de diciembre de 2019). Esta cuantía se arrastró a 2022.

23. En el Cuadro 7 se presentan los gastos del PCT y la consignación disponible para cada período de consignación desde 2006-07.

Cuadro 7



Pérdidas por diferencias en el tipo de cambio

24. Durante el bienio finalizado el 31 de diciembre de 2021, la Organización registró unas ganancias cambiarias netas de 4,2 millones de USD, desglosadas como sigue:

- 600 000 USD de ganancias netas generadas por las diferencias¹ (no monetarias) derivadas de la conversión euro-dólar;
- 3,6 millones de USD de pérdidas cambiarias netas reales respaldadas por recursos en efectivo registradas por la Organización que se transfirieron a la Cuenta Especial de Reserva.

Contribuciones voluntarias

25. La categoría de financiación “Fondos fiduciarios y del PNUD” comprende actividades financiadas con contribuciones voluntarias mediante proyectos, incluidas las financiadas por el Programa de las Naciones Unidas para el Desarrollo (PNUD).

26. Las contribuciones recibidas por adelantado para los fondos fiduciarios y del PNUD ascendían a 1 464,9 millones de USD a 31 de diciembre de 2021, en comparación con 1 221,9 millones de USD a 31 de diciembre de 2020. Estas cantidades representan el saldo de las contribuciones voluntarias recibidas de donantes que aún no se han utilizado en la ejecución de proyectos.

¹ Las diferencias en el tipo de cambio se generan a medida que se reciben las cuotas y en la conversión del saldo pendiente de las mismas al final del período.

27. En el Cuadro 8 se presenta un análisis de las contribuciones a fondos fiduciarios recibidas² de donantes durante el bienio finalizado el 31 de diciembre de 2021. En este cuadro se incluyen detalles de los 25 mayores contribuyentes durante el período, así como clasificaciones comparativas respecto del período equivalente del bienio anterior.

28. En el Cuadro 2, los ingresos registrados procedentes de contribuciones voluntarias se reconocen en proporción al grado de actividad concluida del proyecto, medida como gastos. Los ingresos de los proyectos con cargo a los fondos fiduciarios y del PNUD notificados respecto del bienio finalizado el 31 de diciembre de 2021 ascendían a 1 950,2 millones de USD, en comparación con los 1 657,8 millones de USD notificados respecto del bienio finalizado el 31 de diciembre de 2019.

Cuadro 8: Análisis de las contribuciones voluntarias recibidas

Bienio hasta el 31 de diciembre de 2021	Miles de USD	Bienio hasta el 31 de diciembre de 2019	Miles de USD
(1) Unión Europea	408.786	(1) Unión Europea	389.801
(2) Estados Unidos de América	341.777	(2) Estados Unidos de América	285.779
(3) Alemania	143.408	(3) Oficina de Coordinación de Asuntos Humanitarios de las Naciones Unidas (OCAH)	123.342
(4) Fondo para el Medio Ambiente Mundial (FMAM)	120.120	(4) Fondo para el Medio Ambiente Mundial (FMAM)	114.750
(5) Fondo Verde para el Clima (FVC)	117.673	(5) Reino Unido	91.175
(6) Oficina de Coordinación de Asuntos Humanitarios de las Naciones Unidas (OCAH)	116.939	(6) Suecia	77.042
(7) Reino Unido	78.082	(7) Fondo fiduciario de múltiples donantes administrado por el PNUD	59.019
(8) Suecia	66.802	(8) Noruega	55.957
(9) Noruega	59.090	(9) Japón	51.491
(10) Fondo fiduciario de donantes múltiples administrado por el PNUD	56.928	(10) Alemania	45.650
(11) Banco Mundial	45.612	(11) Colombia	43.783
(12) Canadá	44.205	(12) Países Bajos	35.973
(13) Países Bajos	43.876	(13) China	33.309
(14) Japón	41.068	(14) Fondo para los países menos adelantados y Fondo especial para el cambio climático	31.843
(15) Italia	38.014	(15) Banco Mundial	23.788
(16) Arabia Saudita	34.000	(16) Canadá	20.552
(17) República de Corea	33.877	(17) Suiza	20.547
(18) Fondo fiduciario administrado por el Programa Mundial de Alimentos (PMA)	32.009	(18) Italia	19.410
(19) Colombia	29.141	(19) México	16.494
(20) Fondo para los países menos adelantados y Fondo especial para el cambio climático	25.755	(20) Pakistán	15.872
(21) Fondo para la Consolidación de la Paz	24.240	(21) Bélgica	15.281
(22) Programa de desarrollo mundial de la Fundación Bill y Melinda Gates	24.008	(22) República de Corea	15.197
(23) Dinamarca	22.814	(23) Fondo para la Consolidación de la Paz	14.919
(24) Suiza	17.590	(24) Fondo de inversión REDD de Guyana	14.758
(25) Fundación MasterCard	15.613	(25) Agencia de Cooperación Internacional del Japón	14.753
25 mayores contribuyentes	1.981.428	25 mayores contribuyentes	1.630.485
Múltiples donantes	147.187	Múltiples donantes	131.538
Otros donantes	347.324	Otros donantes	337.155
Total	2.475.939	Total	2.099.178

² Con fines operacionales, la FAO realiza también un seguimiento exhaustivo de la aprobación de contribuciones voluntarias, contabilizadas a partir del momento en que el asociado que aporta recursos aprueba los fondos fiduciarios y estos pasan a estar activos operacionalmente. En ese momento la FAO ya ha recibido parte de los fondos, pero a menudo no todos. El modelo de recepción gradual de la financiación destinada a los fondos fiduciarios explica la diferencia entre las cifras correspondientes a “contribuciones recibidas” que figuran en este documento y las relativas a “contribuciones aprobadas” publicadas en otros.

Previsión del flujo de caja en 2022 (Programa ordinario)

29. En el Cuadro 9 *infra* se presenta la previsión de la situación consolidada de liquidez a corto plazo de la Organización (que incluye el efectivo y los equivalentes de efectivo) al final de cada mes en el contexto del Programa ordinario del 1 de enero al 31 de diciembre de 2022, con cifras comparativas de 2021. Todas las cifras se expresan en millones de dólares de los EE.UU.

30. La situación de caja de apertura fue de 305,7 millones de USD a 31 de diciembre de 2021 en comparación con 287,2 millones de USD a 31 de diciembre de 2020. Las cuotas de 2021 abonadas a la Organización por los Estados Miembros a 31 de diciembre de 2021 representaban el 70,6 % del total, tasa de recaudación ligeramente superior a la tasa equivalente del año anterior, del 70,3 %. En el documento FC 191/INF/2, titulado *Estado de las cuotas corrientes y los atrasos*, se proporcionan más detalles sobre la situación de las cuotas corrientes y los atrasos a 31 de diciembre de 2021.

31. Con arreglo a las pautas de pago de los Estados Miembros en el pasado y al nivel de efectivo del Programa ordinario a 31 de diciembre de 2021, se espera que la liquidez de la Organización baste para hacer frente a las necesidades operacionales hasta el final de 2022. Las previsiones actuales se basan en tendencias similares a las de años anteriores y están sujetas a cambios en función de la confirmación por los Miembros de sus fechas previstas de pago. Por consiguiente, la exactitud de las previsiones presentadas en el Cuadro 9 *infra* depende de las fechas efectivas de pago a lo largo del año de las contribuciones más importantes.

Cuadro 9

