

# ¡Prepárate con Pedro!


## HURACÁN 6



FEMA P-2340 / Jun 2023



Cruz Roja  
Americana



¡Hola! ¡Soy Pedro!  
Estoy aprendiendo  
a prepararme para  
las emergencias.



Prepararse significa “estar listo.”

Uno se prepara para distintas cosas  
todo el tiempo, como cuando te pones  
un abrigo y agarras un paraguas para  
alistarte para un día lluvioso.

Quiero estar listo para cualquier  
emergencia, por eso estoy aprendiendo  
cómo mantenerme a salvo cuando  
ocurra una emergencia.



¡Tú también te  
puedes preparar  
para las emergencias!  
¡Solo sígueme!



Pedro y su amigo Martín vieron un huracán por televisión.

“¿Qué es un huracán?” preguntó Pedro.

“Un **HURACÁN** es una gran tormenta con mucho viento y lluvia que se mueve en círculo,” respondió Martín. “Los vientos pueden ser muy fuertes y las lluvias pueden causar inundaciones.”

“¿Cómo sé si se acerca un huracán y qué puedo hacer para ayudar a mantenerme a salvo?” preguntó Pedro.

**HURACÁN, ALERTA DE HURACÁN, DESALOJAR, AVISO DE HURACÁN,  
REFUGIO EN EL LUGAR DONDE TE ENCUENTRAS,  
MAREJADA CICLÓNICA, INUNDACIONES**



“Cuando existe la posibilidad de que haya un huracán en tu área, se le conoce como **ALERTA DE HURACÁN**. ¡Esto significa que debemos **ESTAR PREPARADOS** por si sucede!

Cubriríamos todas las ventanas con tablas y aseguraríamos las puertas para resguardarnos del viento. Además, ingresaríamos todas las cosas que estén afuera y puedan volarse, en especial las mascotas como Red.



Nos aseguraríamos de tener suficientes suministros, como comida, agua, linternas con baterías, medicamentos y pañales para Lorena.

También mantendríamos una radio encendida para estar informados en caso de que sea necesario desalojar.”



“¿Qué significa desalojar?” preguntó Pedro.



“**DESALOJAR** quiere decir que debes irte de donde estes para ir a un lugar más seguro,” explicó Martín. “¡Si les informan que hay que desalojar, deben hacerlo de inmediato!”






“**¡AVISO DE HURACÁN** significa que hay un huracán en el área y **DEBEMOS ACTUAR!** Si nos informan que hay que desalojar, lo hacemos de inmediato. Si no podemos, nos **REFUGIAMOS EN EL LUGAR DONDE NOS ENCONTRAMOS.** Esto significa que debemos permanecer en un lugar seguro lejos de ventanas, como un refugio subterráneo o un baño, hasta que sea seguro salir.”



“Cerramos todas las puertas y ventanas, juntamos los suministros y nos quedamos en una habitación lejos de las ventanas hasta que la tormenta pase.”

“Un huracán puede causar **MAREJADA CICLÓNICA** a lo largo de la costa, que es cuando el agua del mar entra a la tierra que generalmente está seca.



Los huracanes también pueden viajar tierra adentro, donde los fuertes vientos y la lluvia pueden derribar las líneas eléctricas y causar **INUNDACIONES**, lo que significa que el agua está donde no debería estar.



Nunca camines o conduzcas hacia el agua luego de un huracán, y aléjate de árboles o postes de luz caídos.”



“Gracias, Martín,” exclamó Pedro. “Me alegra haber aprendido qué hacer si se aproxima un huracán. ¡Ahora sé cómo mantenerme a salvo!”

Algunos meses después, Pedro estaba escuchando la radio cuando informaron que un huracán podría llegar a su área. Las noticias comunicaron que su ciudad estaba con alerta de huracán.



“¡Ya sé qué hacer!” dijo Pedro.  
“¡Qué feliz me hace estar preparado!”





Pedro salió a recoger su monopatín favorito.



Revisó todos sus suministros y escuchó la radio para enterarse de las últimas novedades meteorológicas.



Pedro cerró las puertas y las ventanas y se preparó para sellarlas con tabloncillos de madera. Estaba listo para actuar en caso de un aviso de huracán o si debía desalojar.

Luego, la radio de Pedro tenía un alerta meteorológica diciendo que la alerta de huracán fue cancelada en su área.



¡Uf! ¡Pedro estaba feliz de haber practicado cómo prepararse y actuar para saber qué hacer a fin de mantenerse a salvo en caso de que haya un huracán!

# ¡Relájate con Pedro!



¡Wow!  
Practicar para emergencias es emocionante, pero también me pone nervioso. Por eso, respiro profundo y lento para calmarme.



Inhalen lentamente por la nariz, como yo.




Luego exhalen lentamente por la boca.

Luego de hacerlo cinco o seis veces, me siento mejor y más relajado. ¡Inténtenlo y vean!



# Queridos Adultos,

Esperamos que su hijo haya disfrutado al aprender a prepararse para una emergencia. Para obtener más información, visite: [cruzrojaamericana.org/prepárate](https://cruzrojaamericana.org/prepárate) y [ready.gov/kids](https://ready.gov/kids).



## Lista de Control de Seguridad de Pedro

- Haga un plan de emergencia familiar que todos comprendan.
- Prepare un equipo de suministros para emergencias familiares y manténgalo abastecido.
- Comience a ahorrar para un fondo de emergencias.

**¿Sabías que hay casi 350,000 incendios domésticos cada año en los Estados Unidos?  
¡Eso es casi 1,000 incendios cada día!**

- Practique el simulacro de escape en caso de incendio en el hogar. ¡Asegúrese de salir en 2 minutos o menos!
- Pruebe las alarmas de humo una vez al mes.



**Cruz Roja  
Americana**



**FEMA**

El libro "¡Prepárate con Pedro! Huracán" es una publicación elaborada por la Cruz Roja Americana, en colaboración con la División de Preparación Individual y Comunitaria de la Agencia Federal para el Manejo de Emergencias.

© 2023 por la Cruz Roja Americana. El emblema de la Cruz Roja y el nombre de la Cruz Roja Americana son marcas registradas de la Cruz Roja Americana Nacional y están protegidas por varios estatutos nacionales. © 2018, 2023 por la Agencia Federal para el Manejo de Emergencias. Los caracteres de la Familia FEMA, el Sello del DHS (por sus siglas en inglés) y el logo de FEMA son propiedad del Departamento de Seguridad Nacional y tienen licencia para ser utilizados en este documento.