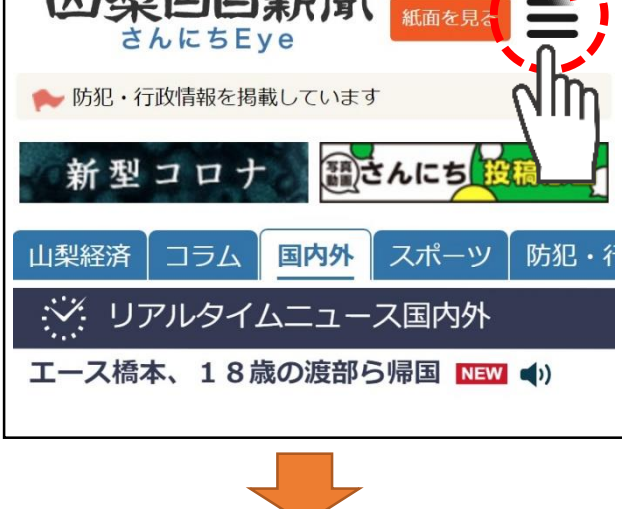


クレジットカード情報の再登録手順

ログインした状態で更新を行ってください
下記はスマホでの手順となります。

① 右上の三本線のメニューをクリック



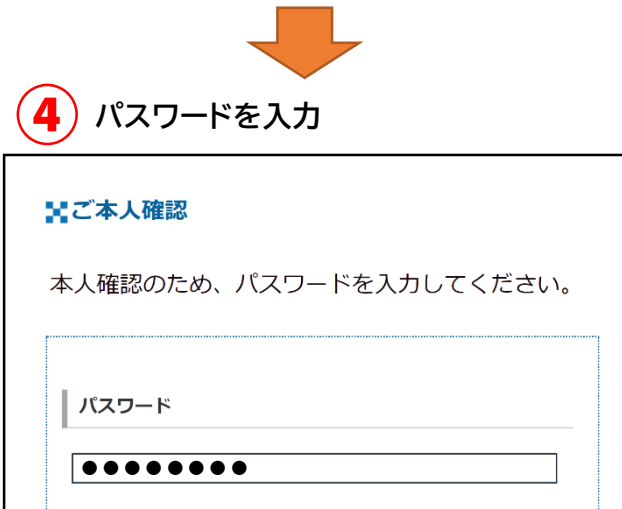
② 個人設定を選択



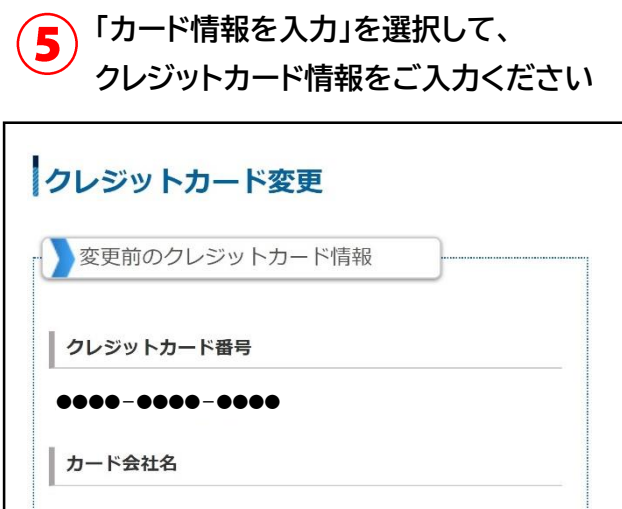
③ クレジットカード変更を選択してください



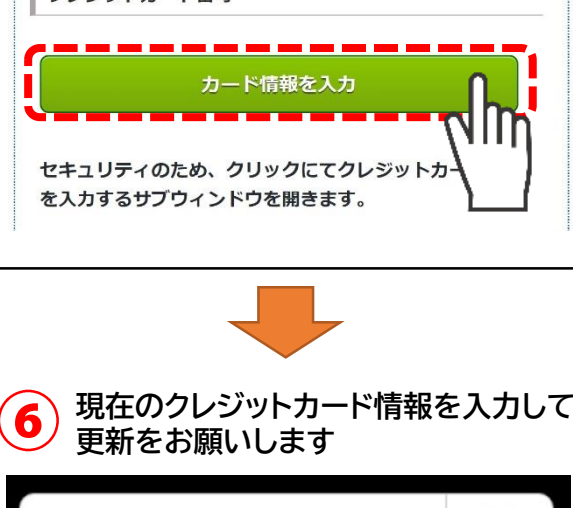
④ パスワードを入力



⑤ 「カード情報を入力」を選択して、クレジットカード情報をご入力ください



⑥ 現在のクレジットカード情報を入力して更新をお願いします



【お問い合わせ】

山梨日日新聞社デジタル推進局

TEL:055-231-3141

Mail:media@sannichi.co.jp

フリーダイヤル:0120-460-321

(平日9時~17時)