

RÉALISATION DE RÉSULTATS TRANSFORMATEURS

RAPPORT ANNUEL 2021





BILAN DE L'ANNÉE

En 2021, l'UNFPA a continué de répondre aux besoins des femmes et des filles avec rapidité et ingéniosité, malgré les défis actuels posés par la pandémie de COVID-19. En dépit des profondes perturbations des chaînes d'approvisionnement et des services de planification familiale, de la surcharge des systèmes de santé et de la montée de la violence basée sur le genre, l'organisation a enregistré ses meilleurs résultats dans la réalisation des principaux produits de son plan stratégique de quatre ans. À elles seules, les opérations humanitaires de l'UNFPA ont permis en 2021 à plus de 29 millions de femmes de bénéficier d'informations et de services en matière de santé sexuelle et procréative, ont soutenu 1,5 million d'accouchements sans risque et ont aidé des millions de survivant(e)s de violence basée sur le genre. Les services de téléconsultation, le soutien psychologique en ligne et par téléphone, et l'apprentissage numérique ont été intégrés avec facilité dans de nombreux programmes et opérations, ce qui a permis à l'UNFPA d'atteindre plus de personnes, dans des situations plus exigeantes qu'auparavant.

Ces succès témoignent de la perspicacité, de la vision et du leadership de nos bureaux à travers le monde. Par ailleurs, ils soulignent le renforcement de la collaboration et de l'appui de l'UNFPA aux organisations communautaires, dirigées par des femmes et avec des objectifs féministes. Nous avons constaté cela dans la région de l'Afrique de l'Est et de l'Afrique australe, où l'UNFPA s'est associé à diverses parties prenantes pour assurer l'appropriation et l'adhésion aux programmes à tous les niveaux, qu'il s'agisse de la collaboration avec les dirigeants religieux pour prévenir les mutilations génitales féminines, de la promotion de l'âge minimum du consentement dans les législations relatives au mariage ou de la formation des organismes gouvernementaux sur la collecte de données. En Amérique latine et dans les Caraïbes, l'UNFPA a mis l'accent sur les efforts déployés aux niveaux national, régional et international pour défendre les droits des personnes exclues, notamment au moyen de stratégies globales visant à atteindre les groupes marginalisés et à leur donner les moyens d'agir.

L'UNFPA s'est également montré à la hauteur dans un contexte où les appels à l'appui sur les questions démographiques se multipliaient. En Europe de l'Est et en Asie centrale, l'UNFPA s'est attaché en priorité à relever les défis démographiques, ce qui a abouti au lancement de la Décennie de la résilience démographique qui vise à encourager l'action en s'appuyant sur des données probantes et les droits fondamentaux. En Afrique de l'Ouest et centrale, l'UNFPA a travaillé dans

le cadre du projet SWEDD “Autonomisation des Femmes et Dividende Démographique au Sahel” pour aborder les questions touchant à l’éducation et à l’emploi, à l’accès universel à la santé et aux droits sexuels et procréatifs et à l’égalité des genres. Dans les États arabes, l’accent a été placé sur la sensibilisation du public et la fourniture de services, ainsi que sur l’introduction d’un outil permettant de suivre et de mesurer les progrès réalisés en matière de santé et de droits sexuels et procréatifs. Enfin, dans la région Asie-Pacifique, l’UNFPA a été en mesure de garantir des services vitaux pour les femmes et les filles en Afghanistan, au Bangladesh, au Myanmar et ailleurs, tout en intensifiant le plaidoyer en faveur de politiques démographiques ancrées dans les droits fondamentaux.

L’UNFPA est en train de clore le chapitre de son Plan stratégique 2018-2021, une période qui a connu à la fois une ambition sans précédent, sous la forme de résultats transformateurs de l’UNFPA, et des défis majeurs. Cette expérience a renforcé notre organisation. Nous sommes déterminés dans nos objectifs et nous avons la certitude que nous pouvons continuer d’agir pour les femmes et les filles.

© UNFPA Jordan





AGIR À L'ÉCHELLE MONDIALE

12,7 MILLIONS

grossesses non désirées évitées*

39 000

décès maternels évités*

**1,9
MILLIONS**

survivantes de
mutilations génitales
féminines ayant
bénéficié de services
d'urgence

5 MILLIONS

avortements non médicalisés évités*

**2,3
MILLIONS**

survivant(e)s de
violence basée sur le
genre ayant bénéficié
de services d'urgence

4,9 MILLIONS

filles marginalisées ayant bénéficié de programmes
d'autonomie fonctionnelle

82 000

nouvelles infections
à VIH évitées*

31 000

survivant(e)s de
violence basée sur le
genre handicapé(e)s
ayant bénéficié de
services d'urgence

1,5 MILLIONS

accouchements sans risques assistés dans 29 pays
touchés par une crise humanitaire

3 MILLIONS

filles ayant bénéficié de services de prévention et/
ou de protection soutenus par l'UNFPA, ainsi que
de soins relatifs aux mariages d'enfants, précoces
ou forcés

* Impact mondial des contraceptifs fournis par l'UNFPA



© UNFPA Zambia

MOYENS DE CONTRACEPTION FOURNIS PAR L'UNFPA DANS LE MONDE

PRÉSERVATIFS MASCULINS	744 371 136
PRÉSERVATIFS FÉMININS	7 930 300
CONTRACEPTIFS ORAUX (PILULE CONTRACEPTIVE)	64 614 408
DOSES DE CONTRACEPTIFS INJECTABLES	36 734 143
IMPLANTS	6 365 089
INTRA-UTÉRINS (DUI)	1 146 666
CONTRACEPTIFS D'URGENCE	1 883 900
TUBES DE LUBRIFIANTS PERSONNELS	175 414 935



RESSOURCES ET CHARGES 2021

DONATEURS ET CONTRIBUTIONS*

En millions de dollars US

LES VINGT DONATEURS PRINCIPAUX¹

Donateur	US\$	Donateur	US\$
Suède	64 105 585	Royaume-Uni de Grande-Bretagne et d'Irlande du Nord	10 936 994
Norvège	54 271 356	Belgique	10 701 546
Allemagne	47 769 765	Australie	6 564 651
Pays-Bas	40 490 798	Nouvelle-Zélande	4 297 994
Finlande	39 379 475	Irlande	4 103 165
Danemark	37 134 841	Luxembourg	3 631 961
les États-Unis d'Amérique	30 800 000	Italie	3 026 634
Suisse	17 410 229	Pakistan	1 677 108
Japon	16 000 000	Chine	1 480 000
Canada	12 206 573	France	1 232 311

LES VINGT DONATEURS SECONDAIRES²

Donateur	US\$	Donateur	US\$
Nations Unies et transferts interorganisationnels	247 443 828	Australie	34 287 105
Canada	73 239 960	Fondation Bill et Melinda Gates	26 057 558
les États-Unis d'Amérique	62 533 445	France	24 764 604
Suède	61 559 737	Anonyme	20 000 000
Commission européenne	58 936 882	Japon	19 507 127
Norvège	54 398 825	Royaume-Uni de Grande-Bretagne et d'Irlande du Nord	17 828 945
Pays-Bas	51 846 851	La République démocratique du Congo	17 589 919
Danemark	50 244 072	Suisse	16 270 711
Bangladesh	38 800 000	Organisation Ouest Africaine de la Santé	15 980 000
La République de Corée	36 695 868	Finlande	14 614 447

* Chiffres de 2021 provisoires à la date du 1 avril 2022.

L'UNFPA est financé par des contributions volontaires qui relèvent de deux catégories distinctes:

1 Les contributions aux ressources de base (aussi appelées « ressources ordinaires », « ressources non affectées » ou « sans restrictions »), qui désignent des ressources dont l'utilisation n'est pas réservée à des fins particulières ;

2 Les contributions aux ressources diverses (aussi appelées « autres ressources » ou « ressources diverses »), qui correspondent à des ressources dont l'utilisation est réservée à des fins particulières.

TOUTES LES CONTRIBUTIONS ORDINAIRES

Donateur	US\$	Donateur	US\$	Donateur	US\$
Afghanistan	1 000	Irak	50 000	Fédération de Russie	300 000
Albanie	5 000	Irlande	4 103 165	Rwanda	5 000
Algérie	10 000	Israël	10 000	Saint-Kitts-et-Nevis	1 000
Arménie	3 000	Italie	3 026 634	Arabie Saoudite	500 000
Australie	6 564 651	Japon	16 000 000	Sénégal	11 870
Autriche	232 558	Jordanie	49 930	Serbie	5 000
Bangladesh	35 000	Kazakhstan	10 000	Singapour	5 000
Belgique	10 701 546	Kenya	10 000	Slovaquie	6 036
Bhoutan	5 925	Kirghizistan	50	Afrique du Sud	41 859
Bolivie (État plurinational de)	6 000	Liechtenstein	27 115	Sri Lanka	18 000
Botswana	4 675	Luxembourg	3 631 961	Soudan	30 000
Bulgarie	11 723	Madagascar	14 091	Suède	64 105 586
Burkina Faso	10 911	Malawi	11 993	Suisse	17 410 229
Canada	12 206 573	Malaisie	15 000	Tadjikistan	797
Chine	1 480 000	Mauritanie	3 449	Thaïlande	150 000
Comores	942	La République de Maurice	2 503	Togo	21 471
Costa Rica	4 614	Mexique	55 583	Tonga	995
Cuba	5 000	Micronésie (États fédérés de)	3 000	Trinité-et-Tobago	5 000
Danemark	37 134 841	Mongolie	4 000	Turkménistan	7 000
Égypte	24 762	Maroc	11 742	Ouganda	10 147
Érythrée	5 000	Myanmar	2 760	Ukraine	25 000
Estonie	70 505	Népal	5 010	Royaume-Uni de Grande-Bretagne et d'Irlande du Nord	10 936 994
Eswatini	60 000	Pays-Bas	40 490 798	Émirats arabes unis	10 000
Éthiopie	1 390	Nouvelle-Zélande	4 297 994	les États-Unis d'Amérique	30 800 000
Finlande	39 379 475	Nicaragua	2 500	UpSpring LLC	55 944
France	1 232 311	Niger	118 952	Ouzbékistan	10 000
Gambie	3 868	Norvège	54 271 357	Viet Nam	40 000
Géorgie	20 000	Pakistan	1 677 108	Zambie	5 308
Allemagne	47 769 765	La République du Panama	10 000	Zimbabwe	30 000
Ghana	30 000	Pérou	1 082	Contributions privées	1 230 170
Guinée-Bissau	2 000	Philippines	23 827	Total partiel	412 283 428
Guyana	2 815	Portugal	242 117	Contribution des gouvernements aux coûts des bureaux locaux*	294 192
Honduras	2 671	Qatar	29 960	Total	412 577 621
Islande	541 084	La République de Corée	195 608		
Inde	500 000	Moldavie, République de	3 000		
Indonésie	13 131	Roumanie	10 000		

PRODUITS ET CHARGES

2021

En millions de dollars US

PRODUITS

RESSOURCES ORDINAIRES	
Contribution aux ressources de base	412,6
À déduire : transfert à d'autres recettes pour le remboursement des charges fiscales	(4,7)
Autres produits	103,9
TOTAL DES PRODUITS RELATIFS AUX RESSOURCES DE BASE	511,8
RESSOURCES DIVERSES	
Contributions brutes aux autres ressources	1 051,5
À déduire : remboursements aux donateurs	(6,4)
À déduire : coûts indirects	(58,9)
À déduire : provisions pour contributions recevables douteuses	(1,2)
Autres produits	8,5
TOTAL DES PRODUITS RELATIFS AUX RESSOURCES DIVERSES	993,5
MONTANT TOTAL DES PRODUITS	1 505,3

CHARGES

RESSOURCES ORDINAIRES	
Programmes de pays, interventions mondiales et régionales (IMR) et autres activités relatives aux programmes	249,2
Budget institutionnel	186,7
Institutionnel	13,8
TOTAL DES CHARGES ENGAGÉES SUR LES RESSOURCES ORDINAIRES	449,7
RESSOURCES DIVERSES	
Programmes de pays, interventions mondiales et régionales (IMR) et autres activités relatives aux programmes	837,2
Institutionnel	13,8
TOTAL DES CHARGES ENGAGÉES SUR LES RESSOURCES DIVERSES	851,0
MONTANT TOTAL DES CHARGES	1 300,7

* Aous les chiffres sont provisoires et sujets à un audit externe. En outre, dans la mesure où ils ont été arrondis, leurs totaux peuvent ne pas correspondre à la somme des chiffres partiels.

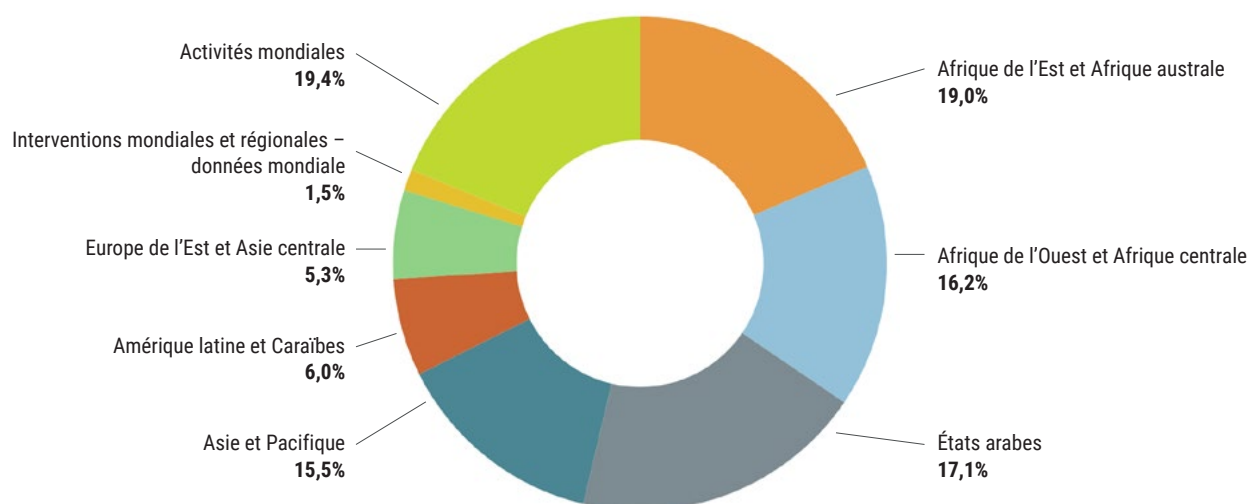
PROGRAMMES ET BUDGET INSTITUTIONNEL

CHARGES PAR RÉGION

En millions de dollars US

PROGRAMMES DE PAYS, ACTIVITÉS MONDIALES ET RÉGIONALES ET AUTRES ACTIVITÉS DE PROGRAMME

	Ressources ordinaires	Ressources diverses	Budget institutionnel	Total	Per cent
■ Afrique de l'Est et Afrique australe	55,1	165,2	21,2	241,5	19,0
■ Afrique de l'Ouest et Afrique centrale	49,0	137,5	19,8	206,3	16,2
■ États arabes	27,9	176,6	13,1	217,6	17,1
■ Asie et Pacifique	56,4	121,6	19,9	197,9	15,5
■ Amérique latine et Caraïbes	26,3	36,9	13,7	76,9	6,0
■ Europe de l'Est et Asie centrale	16,1	43,6	7,4	67,1	5,3
■ Interventions mondiales et régionales – données mondiale	18,4	-	-	18,4	1,5
■ Activités mondiales	-	155,8	91,6	247,4	19,4
Total	249,2	837,2	186,7	1.273,1	100,0



DÉPENSES DE PROGRAMME **PAR PAYS**

INCLUT LES RESSOURCES ORDINAIRES ET DIVERSES



AFRIQUE DE L'EST ET AFRIQUE AUSTRALE

Pays/territoire	US\$	Pays/territoire	US\$
Angola	3,3	Mozambique	22,9
Botswana	1,2	Namibie	1,6
Burundi	4,1	Rwanda	3,4
Comores	1,4	Afrique du Sud	2,5
La République démocratique du Congo	26,9	Soudan du Sud	20,8
Érythrée	1,3	Ouganda	24,1
Eswatini	1,4	Tanzanie	17,3
Éthiopie	21,3	Zambie	10,1
Kenya	6,9	Zimbabwe	15,0
Lesotho	1,4	TOTAL DES ACTIVITÉS PAR PAYS/ TERRITOIRE	211,2
Madagascar	7,9	ACTIVITÉS RÉGIONALES	9,1
Malawi	16,2	TOTAL POUR L'AFRIQUE DE L'EST ET AFRIQUE AUSTRALE	220,3
La République de Maurice	0,2		

© UNFPA Mozambique / Mbuto Machili





© UNFPA Senegal



AFRIQUE DE L'OUEST ET AFRIQUE CENTRALE

Pays/territoire	US\$	Pays/territoire	US\$
Bénin	7,3	Libéria	7,9
Burkina Faso	12,9	Mali	17,6
Cabo Verde	0,7	Mauritanie	2,3
Cameroun	10,5	Niger	22,2
République Centrafricaine	4,4	Nigéria	25,3
Tchad	8,1	São Tomé et Príncipe	0,7
La République démocratique du Congo	2,3	Sénégal	7,5
Côte d'Ivoire	10,1	Sierra Leone	8,9
La République de Guinée équatoriale	1,5	Togo	5,0
Gabon	1,0	TOTAL DES ACTIVITÉS PAR PAYS/ TERRITOIRE	176,6
Gambie	3,4	ACTIVITÉS RÉGIONALES	9,9
Ghana	7,1	TOTAL POUR L'AFRIQUE DE L'OUEST ET AFRIQUE CENTRALE	186,5
Guinée	7,6		
Guinée-Bissau	2,3		



ÉTATS ARABES

Pays/territoire	US\$
Algérie	0,5
La République de Djibouti	1,5
Égypte	13,4
Irak	24,8
Jordanie	11,1
La République libanaise	6,6
la Libye	6,1
Maroc	2,2
Oman	1,2

Pays/territoire	US\$
La République fédérale de Somalie	26,4
Palestine (État de)	7,4
Soudan	16,4
La République arabe syrienne	29,4
Tunisie	1,2
Yémen	50,4
TOTAL DES ACTIVITÉS PAR PAYS/ TERRITOIRE	198,6
ACTIVITÉS RÉGIONALES	5,9
TOTAL POUR LES ÉTATS ARABES	204,5

© UNFPA Morocco





© UNFPA Fiji



ASIE ET PACIFIQUE

Pays/territoire	US\$	Pays/territoire	US\$
Afghanistan	13,7	Népal	8,6
Bangladesh	50,5	Îles du Pacifique (multipays) ¹	11,2
Bhoutan	0,6	Pakistan	13,4
Cambodge	2,6	l'État indépendant de Papouasie-Nouvelle-Guinée	5,0
Chine	2,5	Philippines	7,5
La République populaire démocratique de Corée	0,8	Sri Lanka	2,0
Inde	9,0	Thaïlande	1,0
Indonésie	7,1	Timor oriental	2,3
La République islamique d'Iran	4,0	Viet Nam	7,7
République démocratique populaire lao	2,7	TOTAL DES ACTIVITÉS PAR PAYS/ TERRITOIRE	170,4
Malaisie	0,4	ACTIVITÉS RÉGIONALES	7,6
Maldives	0,6	TOTAL POUR L'ASIE ET LE PACIFIQUE	178,0
Mongolie	3,0		
Myanmar	14,2		

¹ Les chiffres relatifs aux îles du Pacifique (multipays) englobent les pays suivants : États fédérés de Micronésie, Fidji, Îles Cook, Îles Marshall, Îles Salomon, Kiribati, Nauru, Nioué, Palaos, Samoa, Tokélaou, Tonga, Tuvalu et Vanuatu.



EUROPE DE L'EST ET ASIE CENTRALE

Pays/territoire	US\$
Albanie	1,3
Arménie	1,1
Azerbaïdjan	1,4
Biélorussie	1,1
Bosnie-Herzégovine	1,9
Géorgie	1,4
Kazakhstan	1,3
Kosovo*	1,1
Kirghizistan	2,0
Moldavie, République de	2,5
Macédoine du Nord	0,6

Pays/territoire	US\$
Serbie	0,6
Tadjikistan	2,6
Türkiye	23,2
Turkménistan	1,1
Ukraine	7,8
Ouzbékistan	3,1
TOTAL DES ACTIVITÉS PAR PAYS/ TERRITOIRE	54,1
ACTIVITÉS RÉGIONALES	5,6
TOTAL POUR L'EUROPE DE L'EST ET L'ASIE CENTRALE	59,7

*Les références au Kosovo s'entendent dans le contexte de la résolution 1244 (1999) du Conseil de sécurité.

©UNFPA Ukraine/Andrii Krepyh





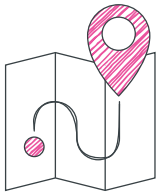
©UNFPA Haiti/Ralph Tedy Erol



AMÉRIQUE LATINE ET CARAÏBES

Pays/territoire	US\$	Pays/territoire	US\$
La République argentine	1,0	Honduras	3,9
Bolivie (État plurinational de)	3,1	Mexique	5,0
La République fédérative du Brésil	3,0	Nicaragua	2,4
Caraïbes (multipays) ²	4,1	La République du Panama	0,9
La République du Chili	0,1	Paraguay	1,5
Colombie	4,5	Pérou	1,5
Costa Rica	0,7	Uruguay	1,5
Cuba	0,8	Venezuela, la République bolivarienne du	2,4
République Dominicaine	1,2	TOTAL DES ACTIVITÉS PAR PAYS/ TERRITOIRE	57,3
La République de l'Équateur	2,2	ACTIVITÉS RÉGIONALES	5,9
Salvador (Le)	2,6	TOTAL POUR L'AMÉRIQUE LATINE ET CARAÏBES	63,2
Guatemala	3,3		
Haïti	11,6		

² Les chiffres relatifs aux Caraïbes (multipays) englobent les pays suivants : Anguilla, Antigua-et-Barbuda, Antilles néerlandaises, Aruba, Bahamas, Barbade, Belize, Bermudes, Curaçao, Dominique, Grenade, Guyane, Îles Caïmanes, Îles Turques et Caïques, Îles Vierges britanniques, Jamaïque, Montserrat, Saint-Kitts-et-Nevis, Saint-Vincent-et-les Grenadines, Sainte-Lucie, Sint Maarten, Suriname, Trinité-et-Tobago.



RÉALISATION DE NOTRE PLAN STRATÉGIQUE 2018-2021

Le Plan stratégique 2018-2021 était le premier de trois plans stratégiques consécutifs conçus pour aider l'UNFPA dans sa contribution à la réalisation des trois résultats transformateurs et des objectifs de développement durable. Pourtant, ces quatre années ont également vu émerger d'importants défis dans cette mission. Outre la pandémie de COVID-19, le monde a connu une augmentation des inégalités, des menaces liées au changement climatique, ainsi que des crises humanitaires multiples. L'opposition à la santé et aux droits en matière de sexualité et de procréation est restée élevée à travers le monde, et dans le même temps, les niveaux de l'aide publique au développement en faveur de la santé et des droits en matière de sexualité et de procréation se sont abaissés. Les données disponibles indiquent que les progrès vers la réalisation des objectifs de développement durable ont été insuffisants.

Malgré ces difficultés, l'UNFPA a accompli des progrès cumulatifs importants dans la réalisation des résultats et des objectifs escomptés : l'intervention humanitaire et sa portée ont augmenté. Le nombre d'accouchements se déroulant en présence de personnel qualifié a augmenté de 17 % au cours de la période 2014-2020 par rapport à la période 2007-2013, et dans les pays prioritaires de l'UNFPA, ce nombre a augmenté de 44 %. Soixante-treize pour cent des pays ont adopté des lois et des règlements qui garantissent aux femmes et aux hommes âgés de 15 ans et plus un accès total et égalitaire aux soins, à l'information et aux services en matière de santé sexuelle et procréative ; ces pays ont atteint 97 % de l'objectif de fin du plan.

Des progrès ont également été réalisés pour atteindre les trois résultats transformateurs de l'UNFPA, à savoir l'élimination des décès maternels évitables, l'élimination des besoins non satisfaits en matière de planification familiale et l'élimination de la violence basée sur le genre et des pratiques néfastes. Dans certains cas, le rythme des progrès s'est même accéléré par rapport à la décennie précédente. Cependant, si nous voulons atteindre nos objectifs, une accélération supplémentaire doit avoir lieu.

Mettre un terme aux décès maternels évitables

Entre 2000 et 2017, la mortalité maternelle a diminué de 35 % à travers le monde. Les nouvelles estimations mondiales ne sont pas encore disponibles pour afficher les progrès réalisés au cours de la période 2017-2021. Néanmoins, certains signes indiquent que l'augmentation des investissements dans la santé maternelle et le renforcement des systèmes de santé a des conséquences positives, y compris le nombre croissant de sages-femmes formées selon les normes internationales.

Malheureusement, même avant l'apparition de la pandémie de COVID-19, les progrès se sont avérés trop lents pour atteindre l'objectif de développement durable sur la réduction de la mortalité maternelle, et des analyses montrent que la pandémie a probablement entravé ces efforts.

Mettre fin à la non-satisfaction des besoins de planification familiale

Les besoins non satisfaits en matière de planification familiale ont diminué entre 2018 et 2021, et le taux de diminution s'est avéré légèrement plus élevé dans certaines régions par rapport à la période de quatre ans précédente. À l'échelle mondiale, 49 % des femmes ou de leurs partenaires utilisaient au moins une méthode de contraception, ce qui représente 77 % de l'objectif du plan stratégique. Et en 2021, 77 % des femmes en âge de procréer satisfaisaient leurs besoins en matière de planification familiale grâce à des méthodes modernes, ce qui représente 93 % de l'objectif du plan stratégique.

Pourtant, le taux de diminution n'est pas suffisant pour mettre fin aux besoins non satisfaits en matière de planification familiale d'ici 2030.

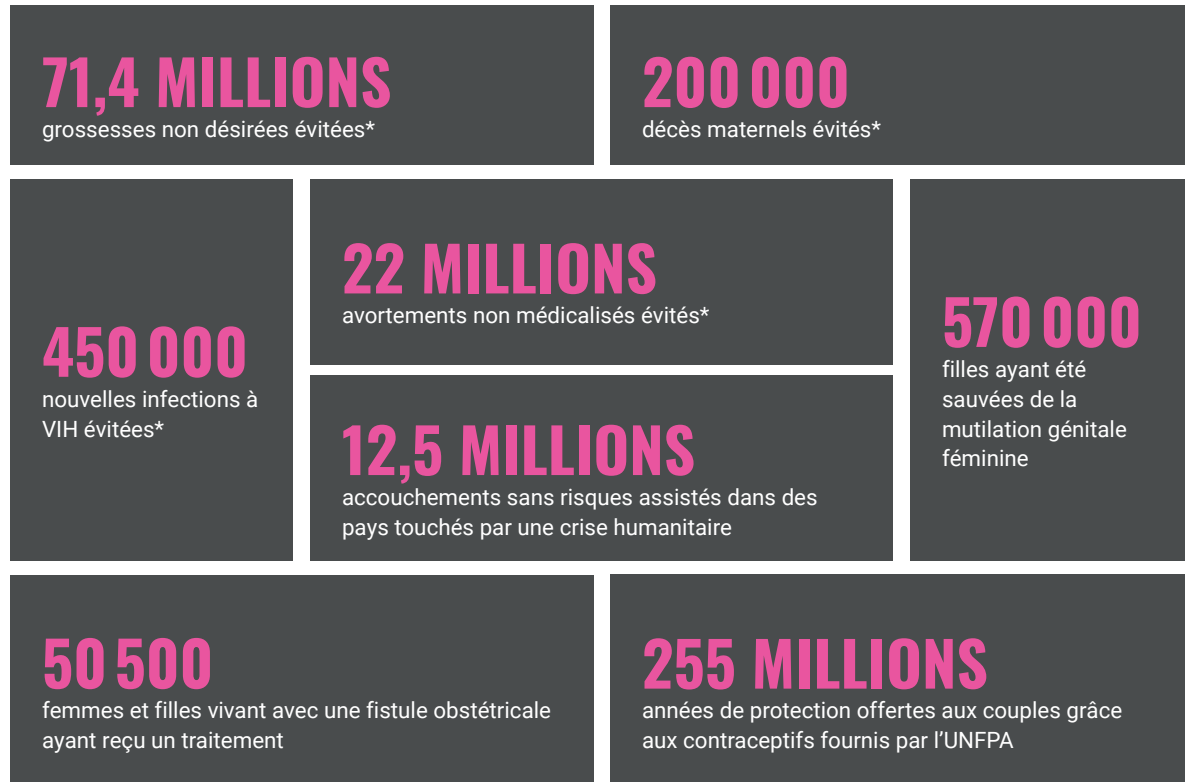
À l'échelle mondiale, la proportion de femmes en âge de procréer qui ont des besoins non satisfaits en matière de planification familiale s'est maintenue autour de 9 % au cours des deux dernières décennies. Les données les plus récentes montrent que près de la moitié de toutes les grossesses dans le monde sont non désirées, et que beaucoup d'entre elles entraînent des avortements non médicalisés, ce qui contribue au nombre élevé de décès maternels.

Mettre un terme à la violence basée sur le genre et à toutes les pratiques néfastes, y compris la mutilation génitale féminine et le mariage d'enfants, le mariage précoce ou le mariage forcé

Les données sur la prévalence mondiale de la violence basée sur le genre restent rares et les perturbations liées à la pandémie ont entravé la collecte de données fiables au cours des quatre dernières années. Les données de 2000 à 2018 indiquent qu'environ 736 millions de femmes, soit près d'une sur trois, ont été victimes de violences exercées au sein du couple, de violences sexuelles de la part d'un tiers, ou des deux au moins une fois au cours de leur vie. D'autres preuves ayant émergé au cours de la pandémie, telles que le nombre d'appels aux services d'assistance téléphonique et de résultats de recherche en ligne, indiquent une vague invisible de violence basée sur le genre qui a eu lieu pendant les confinements relatifs à la pandémie COVID-19. Malgré ces données peu réjouissantes, il existe des signes prometteurs indiquant que les attitudes et les normes sont en train de changer partout dans le monde. Les engagements pris au niveau mondial lors du Sommet de Nairobi sur la CIPD en 2019 et du Forum Génération Égalité en 2021 ont montré que les pays ont la ferme conviction que les progrès de l'humanité passent par la mise en sécurité et la participation des femmes et des filles.

Depuis 2000, la prévalence des mutilations génitales féminines a diminué de 25 %, avec une diminution plus rapide entre 2015 et 2020 par rapport à la période 2010-2015. En outre, les données montrent que 25 millions de mariages d'enfants ont été évités au cours de la dernière décennie, grâce à des progrès accélérés visant à éliminer de cette pratique. Néanmoins, comme c'est le cas pour tous les résultats transformateurs de l'UNFPA, le rythme de cette diminution s'est avéré inégal et il reste insuffisant pour atteindre l'objectif fixé à l'horizon 2030.

Alors que l'organisation entame la prochaine phase de son parcours vers 2030, à savoir son Plan stratégique 2022-2025, les enseignements de ces quatre dernières années auront une importance majeure. Ils nous montrent que des progrès peuvent être réalisés même dans des conditions qui paraissent impossibles. Nous devons maintenant accélérer considérablement ces progrès par l'investissement et l'action.



Résultats cumulés 2018-2021

* Impact mondial des contraceptifs fournis par l'UNFPA







Assurer les droits et les choix pour tous

Fonds des Nations Unies pour la population
605 Third Avenue, New York, NY 10158
1-212-297-5000 • www.unfpa.org • @UNFPA

Photo de couverture : © UNFPA Mozambique / Mbuto Machili