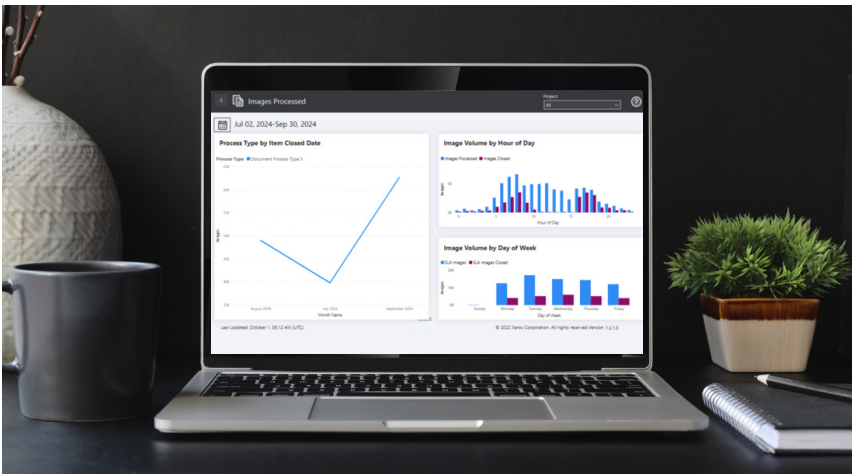


Vista dinámica bajo demanda de datos y métricas de servicio con el Tablero de análisis de servicios de captura y contenido de Xerox®

El desconocimiento no es una dicha, lo que usted no sabe acerca de sus datos puede dañar a su organización. Los puntos ciegos vienen en todas las formas y tamaños, y pueden ser sepultados dentro de procesos que consumen tiempo, herramientas difíciles de usar, datos diseminados, fuentes dispares e informes poco útiles. Es hora de unir todo en su campo de visión.



UNA VISIÓN ÚNICA CON MÚLTIPLES BENEFICIOS

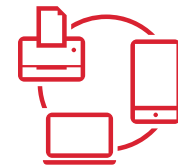
Presentamos el Tablero de análisis de servicios de captura y contenido de Xerox®, una visión consolidada y continua que utiliza datos de nuestra plataforma global para ayudar a su organización a mejorar la eficiencia, la seguridad y la productividad. Con una sola vista de los resultados clave y acceso en cualquier momento y en cualquier lugar a través de un navegador web, nuestro Tablero de análisis de captura y contenido proporciona una línea de visión sin igual, lo que le permite profundizar en sus datos y extraer percepciones estratégicas.

PERCEPCIONES MÁS PROFUNDAS, BAJO DEMANDA

Nuestro tablero de análisis está basado en la nube y no requiere de instalaciones, lo que le permite comenzar a trabajar rápidamente y hacer negocios de inmediato. La plataforma de captura global monitorea continuamente miles de puntos de datos, brindando información sobre métricas de servicio específicas, tales como elementos procesados por fecha o tipo. El resultado es lo mejor de ambos mundos: la imagen general y los detalles más pequeños.

SERVICIOS DE CAPTURA Y CONTENIDO DE XEROX®

Los servicios de captura y contenido incorporan automáticamente los datos multicanal a los procesos de impresión, lo que facilita la captura, la digitalización, el archivado y el acceso a documentos impresos y digitales de forma rápida y eficiente, gracias a las capacidades del procesamiento de documentos inteligente.



MANTÉNGASE INFORMADO Y UN PASO ADELANTE CON LA INFORMACIÓN MÁS RECIENTE



PROFUNDIZACIÓN desde los más altos niveles de información hasta los detalles más finos.



Las métricas de **SOSTENIBILIDAD** muestran beneficios para el impacto ambiental.



MARQUE un estado filtrado para que pueda pasar inmediatamente a esa vista en cualquier momento.



SUSCRIPCIÓN para configurar un correo electrónico automatizado que envíe una instantánea de una pantalla o panel de control en un intervalo de su elección.

RESUMEN DE CAPACIDADES DEL TABLERO DE ANÁLISIS DE SERVICIOS DE CAPTURA Y CONTENIDO DE XEROX®

PROFUNDO E INTUITIVO

- Obtenga una visibilidad clara de sus procesos de documentos
- Interactúe con sus datos mediante una interfaz dinámica y fácil de usar con detalles tabulares
- Identifique los impactos posteriores y tome decisiones empresariales más rápidas mediante informes históricos y dinámicos


TABLERO DE AUTOSERVICIO

- Acceda desde cualquier dispositivo y explore el portal web con la misma facilidad que su sitio web favorito
- Profundice en áreas de bajo rendimiento
- Exporte rápidamente los informes que necesita

RÁPIDO Y CONVENIENTE

- Capture y comparta información en informes completos
- Obtenga los puntos de vista que necesita en cualquier momento y en cualquier lugar
- Revise un resumen con KPI de la eficacia del proceso

Sus procesos no se detienen, y usted tampoco debería. Conozca su superpotencia con el Tablero de análisis de servicios de captura y contenido. Obtenga toda la información que necesita para tomar decisiones empresariales más rápidas y eficaces a su alcance con una vista dinámica, prácticamente en tiempo real, de los datos y los informes. Los resultados hablarán por sí solos: más claridad, mayor ROI y más productividad y agilidad.



Estos son algunas de las percepciones que puede esperar de nuestro panel de control.

ANALÍTICA	EJEMPLOS DE PERCEPCIÓN
Elementos o imágenes procesadas	Resumen de: <ul style="list-style-type: none"> • El total de elementos o imágenes procesadas en el intervalo de tiempo seleccionado • Los elementos o imágenes promedio procesadas cada día laborable
Proceso principal por tipo de documento	Desglosa el total de elementos por tipo de documento
Volumen por tipo de elemento	Los tipos de elementos son específicos de cada cliente y se definen en el informe de trabajo (p. ej., vencimientos anteriores)
Trabajo en proceso	Percepciones de los elementos en los que se está trabajando, incluida una vista detallada que proporciona: <ul style="list-style-type: none"> • Elementos en proceso • Resumen del total de elementos que no se han cerrado • Volumen de diferentes elementos en la cola de procesamiento La profundización posterior proporciona información visual y tabular, que incluye: <ul style="list-style-type: none"> • Volumen de elementos por día y hora, que ayuda a planificar los volúmenes entrantes y a organizar los procesos posteriores • Resumen de elementos procesados a través de diferentes flujos de trabajo
SLA de tiempo de entrega de elementos	Presenta datos del Acuerdo de nivel de servicio (SLA), incluida una vista detallada de: <ul style="list-style-type: none"> • Elementos procesados: muestra el total de elementos procesados y el porcentaje de logro del SLA • SLA alcanzado por fecha: muestra el recuento de imágenes y el porcentaje de logro de SLA según la fecha • SLA por tipo de elemento: muestra el volumen procesado y el porcentaje de logro de SLA por tipo de elemento

Haga más de lo que nunca imaginó que fuera posible con sus datos. Más información en www.xerox.com/es-ar/servicios/captura-de-informacion.