


# 10 maneras para proteger los Arrecifes de Coral



A los corales les toma décadas crecer y formar estructuras coralinas. Déjelos en su lugar.

## VERIFIQUE LOS INGREDIENTES ACTIVOS DE SU BLOQUEADOR



Búsque sombra entre 10 a.m. y 2 p.m.


Use bloqueador con protección ultravioleta (UPF) y asegúrese que sus químicos no perjudiquen la vida marina. Para más información visite [oceanservice.noaa.gov/sunscreen](http://oceanservice.noaa.gov/sunscreen).

## Bombillas de BAJO CONSUMO

El cambio climático amenaza la vida de los corales. Las bombillas de bajo consumo ayudan a reducir la emisión de CO<sub>2</sub>.



## Sea un consumidor responsable



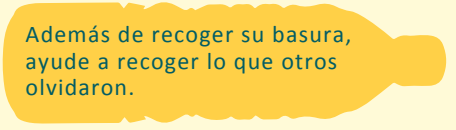
Aprenda a hacer decisiones informadas sobre su consumo. [www.FishWatch.gov](http://www.FishWatch.gov) [www.caribbeanfmc.com](http://www.caribbeanfmc.com)

Los arrecifes de coral son seres vivos. Sedimento suelto puede sofocarlos.

## Si buceas, NO TOQUE



## SEA UN ACTIVISTA DEL MEDIOAMBIENTE



Además de recoger su basura, ayude a recoger lo que otros olvidaron.

## EDÚQUESE

sobre los arrecifes de coral y su importancia ecológica.

Al estar bien informado puede ayudar a otros entender el valor y la fragilidad de los corales en nuestro ecosistema.



## ¡Sea voluntario!

Participe de recogidos de basura o limpiezas de arrecifes.



## No arroje químicos por las tuberías

El exceso de químicos aumenta el crecimiento de algas, lo que bloquea la luz solar a los corales.



## Practique navegación segura



Ancle su bote en fondos arenosos, lejos de los corales y hierbas marinas. Asegúrese que la cadena y el ancla estén lejos de los corales.

