

POLAR EQUINE HEALTHCHECK

Gebrauchsanleitung

HERSTELLER:
POLAR ELECTRO OY
PROFESSORINTIE 5
90440 KEMPELE
FINNLAND
TEL.: +358 8 5202 100
WWW.POLAR.COM

Willkommen

Vielen Dank, dass du dich für ein Produkt von Polar entschieden hast! Diese Anleitung beschreibt die Verwendung und Pflege deines Polar Equine Healthcheck. Du kannst diese Gebrauchsanleitung in den Sprachen Deutsch, Französisch, Italienisch, Spanisch, Finnisch und Schwedisch unter support.polar.com herunterladen.

Bestandteile des Polar Equine Healthcheck

GRIFF

Der bequeme Griff gewährleistet einen festen Halt während des Gebrauchs.

ELASTISCHER GURT

Die Elektrodenbereiche aus Kunststoff auf der Rückseite des Gurtes ermitteln EKG-genau die Herzfrequenz des Pferdes.

POLAR H10 HERZFREQUENZ-SENSOR

Der Herzfrequenz-Sensor misst die Herzfrequenz des Pferdes in Echtzeit und überträgt diese Daten kontinuierlich und drahtlos an ein kompatibles Bluetooth-Gerät. Spezifische Hinweise zum H10 Herzfrequenz-Sensor findest du in der mitgelieferten Kurzanleitung.

POLAR EQUINE APP

Die Polar Equine App bietet dir eine schnelle und einfache Auswertung der Echtzeit-Herzfrequenz-Messung und EKG-Messung des Pferdes. Die App ist für Android-Smartphones erhältlich und kann von Google Play heruntergeladen werden.

Verwenden des Polar Equine Healthcheck

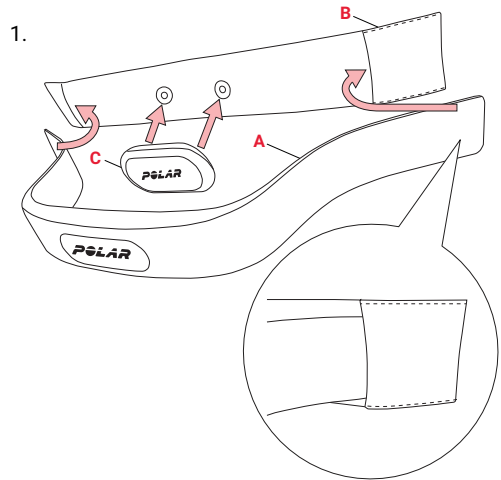
1. Um den Polar Equine Healthcheck zu montieren, platziere zuerst ein Ende des **Griffs (A)** im Falz des **Gurtes (B)**, biege dann den Griff leicht von der anderen Seite aus und schiebe das andere Ende in Position. Achte darauf, den Gurt nicht zu dehnen. Befestige dann den **Polar H10 Herzfrequenz-Sensor (C)** am Gurt.
2. Befeuchte sorgfältig das Haar des Pferdes im Bereich für die Herzfrequenz-Messung. Befeuchte auch die Elektrodenbereiche aus Kunststoff auf der Rückseite des Gurtes. Um den Kontakt zwischen der Haut des Pferdes und den Elektroden zu optimieren, kannst du Kontaktgel auf die Elektroden auftragen.
3. Platziere den Polar Equine Healthcheck auf den Haaren des Pferdes.
4. Lies die Herzfrequenz des Pferdes in der **Polar Equine App** auf deinem Android Smartphone oder alternativ auf einem kompatiblen Polar Trainingsgerät ab.



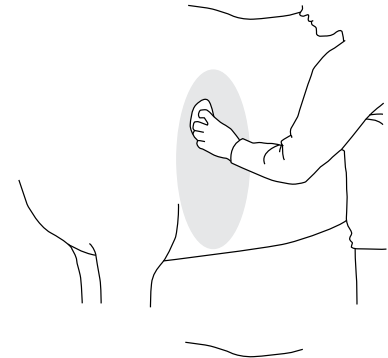
Weitere Informationen und Anweisungen zur Verwendung des Polar Equine Healthcheck und der App findest du auf den folgenden Support-Seiten:

support.polar.com/en/equine-h10-healthcheck
support.polar.com/en/equine-app

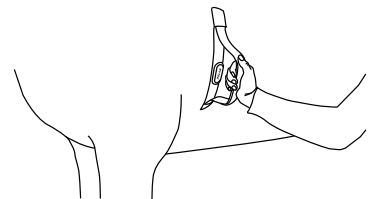
1.



2.



3.



Fehlerbehebung

UNGEWÖHNLICHE HERZFREQUENZ-MESSWERTE

- Vergewissere dich, dass der Gurt fest am Pferd anliegt.
- Stelle sicher, dass das Haar des Pferdes im Bereich für die Herzfrequenz-Messung sorgfältig befeuchtet ist.
- Wenn dein Pferd langes oder dickes Haar hat, kannst du es im Bereich für die Herzfrequenz-Messung kürzen. Dies verbessert die Qualität des Herzfrequenz-Signals deutlich.
- Angesammelter Schweiß und Schmutz können die Messung der Herzsignale durch den Sensor beeinträchtigen. Prüfe, ob der Gurt gesäubert werden muss.
- Wenn die Herzfrequenz-Messung trotzdem nicht funktioniert, könnte die Batterie deines H10 Herzfrequenz-Sensors entladen sein. Hinweise zum Wechseln der Batterie findest du in der mitgelieferten Kurzanleitung des Herzfrequenz-Sensors.

Wichtige Informationen

PFLEGE UND WARTUNG

Die folgenden Hinweise werden dir dabei helfen, die Garantiebedingungen zu erfüllen und dein Gerät in Bestzustand zu halten, um eine zuverlässige Messung sicherzustellen und die Lebensdauer deines Polar Equine Healthcheck zu verlängern.

Herzfrequenz-Sensor

Entferne den Herzfrequenz-Sensor nach jeder Verwendung vom Gurt, und wische ihn mit einem weichen Handtuch trocken. Reinige den Herzfrequenz-Sensor von Zeit zu Zeit vorsichtig mit milder Seife und Wasser. Verwende zur Reinigung niemals Alkohol oder aggressive Materialien (z. B. Stahlwolle oder Reinigungschemikalien).

Gurt

Wasche den Gurt nach jedem Gebrauch unter fließendem Wasser aus und hänge ihn zum Trocknen auf. Reinige den Gurt bei Bedarf vorsichtig mit milder Seife und Wasser. Verwende keine feuchtigkeitsspendenden Seifen, diese können Rückstände auf dem Gurt hinterlassen. Wasche ihn regelmäßig. Eine detaillierte Waschanleitung findest du auf dem Etikett an deinem Gurt. Der Gurt darf nicht imprägniert, gebügelt, chemisch gereinigt oder gebleicht werden. Vermeide es, den Gurt stark zu dehnen oder die Elektrodenbereiche stark zu knicken.

Aufbewahrung

Trockne und lagere den Gurt und den Herzfrequenz-Sensor getrennt voneinander, um die Batterie des Herzfrequenz-Sensors zu schonen. Bewahre den Herzfrequenz-Sensor stets an einem kühlen und trockenen Ort auf. Um Korrosion zu vermeiden, bewahre den Herzfrequenz-Sensor nicht feucht in einem nicht atmungsaktiven Material auf. Setze den Herzfrequenz-Sensor nicht über einen längeren Zeitraum starker Sonnenstrahlung aus.

Service

Wir empfehlen, während der einjährigen Garantiezeit die Wartung und Reparaturen (mit Ausnahme des Batteriewechsels) nur von der Polar Serviceabteilung durchführen zu lassen. Schäden und Folgeschäden, die durch nicht von Polar Electro autorisiertes Personal verursacht werden, sind von der Garantie ausgeschlossen. Kontaktinformationen und die Adressen aller Polar Service Center findest du auf www.support.polar.com und den länderspezifischen Websites.

WELTWEITE GARANTIE DES HERSTELLERS FÜR EQUINE PRODUKTE

- Polar Equine Produkte werden für den Einsatz im Pferdesport entwickelt und hergestellt. Jedes Produkt wird strengen Tests unterzogen, bevor es das Werk verlässt.
- Diese Garantie schränkt weder die gesetzlichen Rechte des Kunden nach dem jeweils geltenden nationalen Recht noch die Rechte des Kunden gegenüber dem Händler aus dem zwischen beiden geschlossenen Kaufvertrag ein.
- Diese weltweite Garantie gewährt Polar Electro Inc. Kunden, die dieses Produkt in den USA oder Kanada gekauft haben. Diese weltweite Garantie gewährt Polar Electro Inc. Kunden, die dieses Produkt in anderen Ländern gekauft haben.
- Polar Electro Oy/Polar Electro Inc. gewährt dem Erstkunden/Erstkäufer dieses Geräts eine Garantie von einem (1) Jahr ab Kaufdatum bei Mängeln, die auf Material- oder Fabrikationsfehler zurückzuführen sind.
- Die Quittung, die du beim Kauf des Produktes erhalten hast, ist dein Kaufbeleg!
- Von der Garantie ausgeschlossen sind: Batterien, normaler Verschleiß, Beschädigungen durch unsachgemäßen Gebrauch, Unfall oder unsachgemäße Handhabung sowie mangelhafte Wartung. Ausgenommen von der Garantie sind auch gesprungene oder zerkratzte Gehäuse/Displays, modifizierte oder veränderte Produkte und ihre Teile und der Elektrodengurt sowie Gurte von Sensoren.
- Die Garantie deckt keine mittelbaren oder unmittelbaren Schäden oder Folgeschäden, Verluste, entstandenen Kosten oder Ausgaben ab, die mit dem Produkt in Zusammenhang stehen.

- Gebraucht gekaufte Produkte sind von der Garantie nicht gedeckt, sofern dies nicht durch geltendes Recht vorgeschrieben wird.
- Während der Garantiezeit wird das Produkt bei Fehlern von der Polar Serviceabteilung kostenlos repariert oder ersetzt, unabhängig von dem Land, in dem das Produkt erworben wurde.

Die Garantie beschränkt sich für alle Produkte auf die Länder, in denen das Produkt ursprünglich vermarktet wurde.

Rechtliche Hinweise findest du unter www.polar.com/en/regulatory_information.



Das Symbol der durchgestrichenen Abfalltonne auf Rädern weist darauf hin, dass Polar Produkte Elektrogeräte sind, die der Richtlinie 2012/19/EU des Europäischen Parlaments und des Rates über Elektro- und Elektronik-Altgeräte unterliegen. Batterien und Akkumulatoren in den Produkten unterliegen der Richtlinie 2006/66/EG des Europäischen Parlaments und des Rates vom 6. September 2006 über Batterien und Akkumulatoren sowie Altbatterien und Alttakkumulatoren. In EU-Ländern sind diese Produkte und Batterien/Akkumulatoren in Polar Produkten folglich getrennt zu entsorgen.

Copyright © 2019 Polar Electro Oy, FI-90440 KEMPELE.

Polar Electro Oy ist ein nach ISO 9001:2008 zertifiziertes Unternehmen.

Alle Rechte vorbehalten. Diese Gebrauchsanleitung darf ohne vorherige schriftliche Zustimmung der Polar Electro Oy weder anderweitig verwendet noch kopiert werden, auch nicht auszugsweise. Die in dieser Gebrauchsanleitung sowie auf der Verpackung mit einem ®-Symbol versehenen Namen und Logos sind eingetragene Marken von Polar Electro Oy.

Haftungsausschluss

Bitte beachte, dass diese Garantiebedingungen für Polar Equine Produkte anstelle jeglicher anderen Garantiebedingungen von Polar Electro gelten, auch wenn andere Bedingungen in der Dokumentation genannt werden.