

POLAR EQUINE HEALTHCHECK

Käyttöohje

VALMISTAJA
POLAR ELECTRO OY
PROFESSORINTIE 5
90440 KEMPELE
SUOMI
PUH. 08 5202 100
WWW.POLAR.COM

Tervetuloa

Kiitos, kun valitsit Polarin! Tämä käyttöopas sisältää Polar Equine Healthcheck -tuotteen käyttö- ja huolto-ohjeet. Tämä käyttöohje on ladattavissa suomeksi, ruotsiksi, saksaksi, ranskaksi, italiaksi ja espanjaksi osoitteesta polar.com/support.

Polar Equine Healthcheck -tuotteen osat

KÄDENSIJAJA

Miellyttävä kädensija varmistaa pitävän otteen käytön aikana.

JOUSTAVA KIINNITYSVYÖ

Kiinnitysvyön kääntöpuolella olevat muoviset elektrodipinnat havaitsevat hevosen sykkeen.

POLAR H10 -SYKESENSORI

Sykesensori mittaa hevosen sykettä reaaliaikaisesti ja lähettää jatkuvasti tietoja langattomasti yhteensopivaan Bluetooth-laitteeseen. Lue H10-sykesensoria koskevat ohjeet pikaoppaasta, joka sisältyy pakkaukseen.

POLAR EQUINE -SOVELLUS

Polar Equine -sovellus näyttää hevosen sykkeen ja EKG:n reaaliajassa nopeasti ja helposti luettavassa muodossa. Sovellus on saatavana Android-puhelimiin, ja se on ladattavissa Google Play -kaupasta.

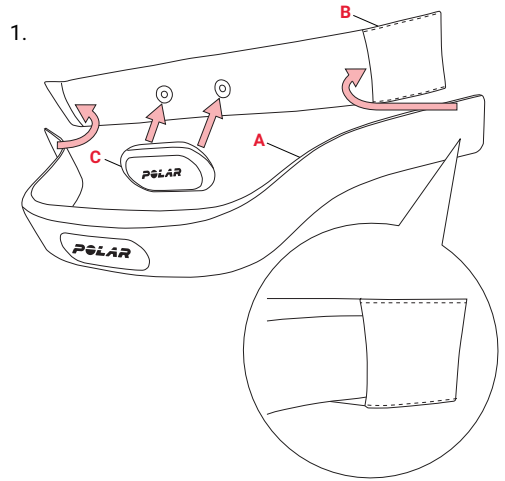
Polar Equine Healthcheck -laitteen käyttö

1. Kun kokoat Polar Equine Healthcheck -laitteen, aseta ensin **kädensijan (A)** toinen pää **kiinnitysvyön (B)** taitteeseen. Taivuta sitten kädensijaa toiselta puolelta ja liu'uta toinen pää paikalleen. Varmista, ettet venytä kiinnitysvyötä. Kiinnitä sitten **Polar H10 -sykesensori (C)** kiinnitysvyöhön.
2. Kostuta hevosen karvat huolellisesti siltä alueelta, jolta sykettä mitataan. Kostuta myös kiinnitysvyön kääntöpuolella olevat muoviset elektrodipinnat. Hevosen ihoa ja elektrodien välinen kosketus voidaan optimoida sivelemällä elektrodien kosketusta parantavaa geeliä.
3. Aseta Polar Equine Healthcheck hevosen karvoja vasten.
4. Tarkista hevosen syke Android-puhelimesi **Polar Equine -sovelluksesta** tai yhteensopivasta Polar-treenilaitteesta.

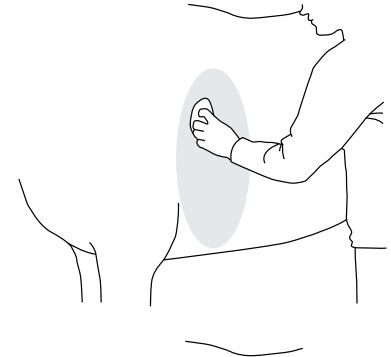


Lisätietoja ja ohjeet Polar Equine Healthcheck -laitteen ja -sovelluksen käyttöön on seuraavilla tukisivuilla:
support.polar.com/en/equine-h10-healthcheck
support.polar.com/en/equine-app

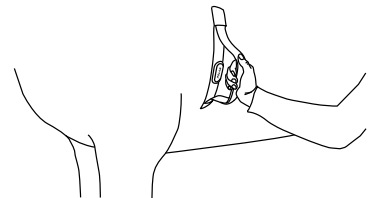
1.



2.



3.



Vianetsintä

EPÄNORMAALIT SYKELUKEMAT

- Varmista, että kiinnitysvyö on napakasti hevosta vasten.
- Varmista, että hevosen karvat on kostutettu huolellisesti siltä alueelta, jolta sykettä mitataan.
- Jos hevosellasi on pitkät tai tuuheet karvat, ne voi leikata sykkeenmittausalueelta. Tämä parantaa sykesignaalin laatua huomattavasti.
- Sensoriin kertynyt hiki ja lika voivat haitata sydämen sykesignaalin mittaamista. Tarkista, onko kiinnitysvyön puhdistaminen tarpeen.
- Jos sykkeen mittaaminen ei vielä onnistu, H10-sykesensorin paristo voi olla tyhjä. Lue ohjeet pariston vaihtamiseen sykesensorin pikaoppaasta (sisältyy pakkaukseen).

Tärkeitä tietoja

HUOLTAMINEN

Seuraavat ohjeet auttavat täyttämään takuun edellytykset ja pitämään laitteen huippukunnossa, varmistavat luotettavat mittaustulokset ja maksimoivat Polar Equine Healthcheck -laitteen käyttöä.

Sykesensori

Irrota sykesensori kiinnitysvyöstä jokaisen käyttökerran jälkeen ja kuivaa se pehmeällä pyyhkeellä. Puhdista sykesensori tarvittaessa miedolla saippua-vesiliuoksella. Älä koskaan käytä puhdistamiseen alkoholia tai hankaavia materiaaleja, kuten teräsvillaa tai puhdistuskemikaaleja.

Kiinnitysvyö

Huuhtelee kiinnitysvyö juoksevan veden alla jokaisen käyttökerran jälkeen ja ripusta se kuivumaan. Puhdista kiinnitysvyö tarvittaessa varovasti miedolla saippua-vesiliuoksella. Älä käytä kosteuttavia saippuonia, sillä niistä voi jäädä jäämiä kiinnitysvyöhön. Pese säännöllisesti. Tarkista pesuohjeet kiinnitysvyön lapusta. Älä liota, silitä, kuivapese äläkä käytä valkaisuainetta. Älä venytä kiinnitysvyötä tai taipuva sen elektrodipintoja jyrkästi.

Säilyttäminen

Kuivaa kiinnitysvyö ja sykesensori ja säilytä ne erillään. Tämä pidentää sykesensorin pariston käyttöikää. Säilytä sykesensori

kuivassa ja viileässä paikassa. Hapettumisen välttämiseksi sykesensoria ei kannata säilyttää märkänä hengittämättömässä materiaalissa. Älä jätä sykesensoria pitkäksi aikaa suoraan auringonpaisteeseen.

Huolto

Suosittelemme, että pariston vaihtoa lukuun ottamatta tuotetta huolletaan sen 12 kuukauden takauaikana ainoastaan valtuutetuissa Polar-huoltopisteissä. Takuu ei kata valtuuttamattomasta huollosta johtuvia suoria tai välillisiä vahinkoja. Kaikkien Polar-huoltopisteiden yhteystiedot löydät osoitteesta support.polar.com ja maakohtaisilta sivustoilta.

EQUINE-TUOTTEIDEN RAJOITETTU KANSAINVÄLINEN POLAR-TAKUU

- Polar Equine -tuotteet on kehitetty ja valmistettu hevosurheilua varten. Kaikki tuotteet testataan tarkasti, ennen kuin ne toimitetaan tehtaalta.
- Tämä takuu ei vaikuta asiakkaalle sovellettavissa kansallisissa laeissa määritettyihin oikeuksiin eikä osto- tai kauppasopimukseen perustuviin asiakkaan oikeuksiin myyjään nähden.
- Tämä rajoitettu kansainvälinen Polar-takuu on Polar Electro Inc.:n myöntämä takuu asiakkaille, jotka ovat hankineet tämän tuotteen USA:sta tai Kanadasta. Tämä rajoitettu kansainvälinen Polar-takuu on Polar Electro Oy:n myöntämä takuu asiakkaille, jotka ovat hankineet tämän tuotteen muista maista kuin USA:sta tai Kanadasta.
- Polar Electro Oy / Polar Electro Inc. takaa tämän tuotteen alkuperäiselle ostajalle, että tuote on materiaalien ja työn laadun osalta virheetön kahdentoista (12) kuukauden ajan ostopäivästä.
- Alkuperäisen ostotapahtuman kuitti on ostotodistus.
- Takuu ei kata paristoja, normaalia kulumista, väärinkäytöstä, onnettomuuksista tai varoitoimen laiminlyönnistä aiheutuvia vaurioita, vääriä huoltoja, rikkoutuneita tai naarmuuntuneita koteloita tai näyttöjä eikä muokattuja tai muutettuja tuotteita tai osia sekä elektrodivyötä ja sensoreiden kiinnitysvyötä.
- Tämä takuu ei kata mitään vahinkoja, tappioita, kuluja tai kustannuksia, mukaan luettuna välittömät, epäsuorat, satunnaiset, välilliset tai erityiset vahingot, tappiot, kulut ja kustannukset, jotka aiheutuvat tästä tuotteesta tai liittyvät tähän tuotteeseen.
- Takuu ei kata käytettyjä ostettuja tuotteita, ellei paikallinen laki toisin määrää.
- Takuaikana tuote korjataan tai vaihdetaan valtuutetussa Polar-huollossa riippumatta ostomaasta.

Tuotetakuu rajoittuu maihin, joissa tuotetta on markkinoitu.

Lakisääteiset tiedot ovat luettavissa osoitteessa www.polar.com/en/regulatory_information.



Tämä pyörillä varustetun jätteastian kuva, jonka yli on vedetty rasti, tarkoittaa, että Polar-tuotteet ovat elektronisia laitteita ja kuuluvat Euroopan parlamentin ja neuvoston sähkölaitteiden ja elektronisten laitteiden jätteidenkäsittelyä (WEEE) koskevan direktiivin 2012/19/EU piiriin. Tuotteissa käytetyt paristot ja akut kuuluvat Euroopan parlamentin ja neuvoston 6. syyskuuta 2006 antaman akkuja ja paristoja sekä käytettyjä akkuja ja paristoja koskevan direktiivin 2006/66/EY piiriin. Määräysten mukaan nämä Polar-tuotteet ja niissä olevat paristot/akut on EU-maissa hävitettävä erikseen.

Copyright © 2019 Polar Electro Oy, 90440 KEMPELE.

Polar Electro Oy on ISO 9001:2008 -sertifioitu yritys.

Kaikki oikeudet pidätetään. Tämän käyttöohjeen mitään osaa ei saa käyttää tai jäljentää missään muodossa tai millään tavoin ilman Polar Electro Oy:n ennalta myöntämää kirjallista lupaa. Tässä käyttöohjeessa tai tuotteen pakkauksessa @-symbolilla merkityt nimet ja logot ovat Polar Electro Oy:n rekisteröityjä tavaramerkkejä.

Vastuunrajoitus

Huomaa, että Polar Equine -tuotteisiin sovelletaan näitä takuehtoja muiden Polar Electro -takuehtojen sijaan, vaikka jossakin tuotetiedoissa mainittaisiin muita ehtoja.