

# 【結果報告】 平成26年度 J-STAGEご利用状況・満足度調査アンケート [一般閲覧者様向け(日本語設問)]

平成26年度 J-STAGEご利用者様アンケート調査結果

調査期間(アンケート回答期間)

平成27年2月16日(月)～3月15日(日)

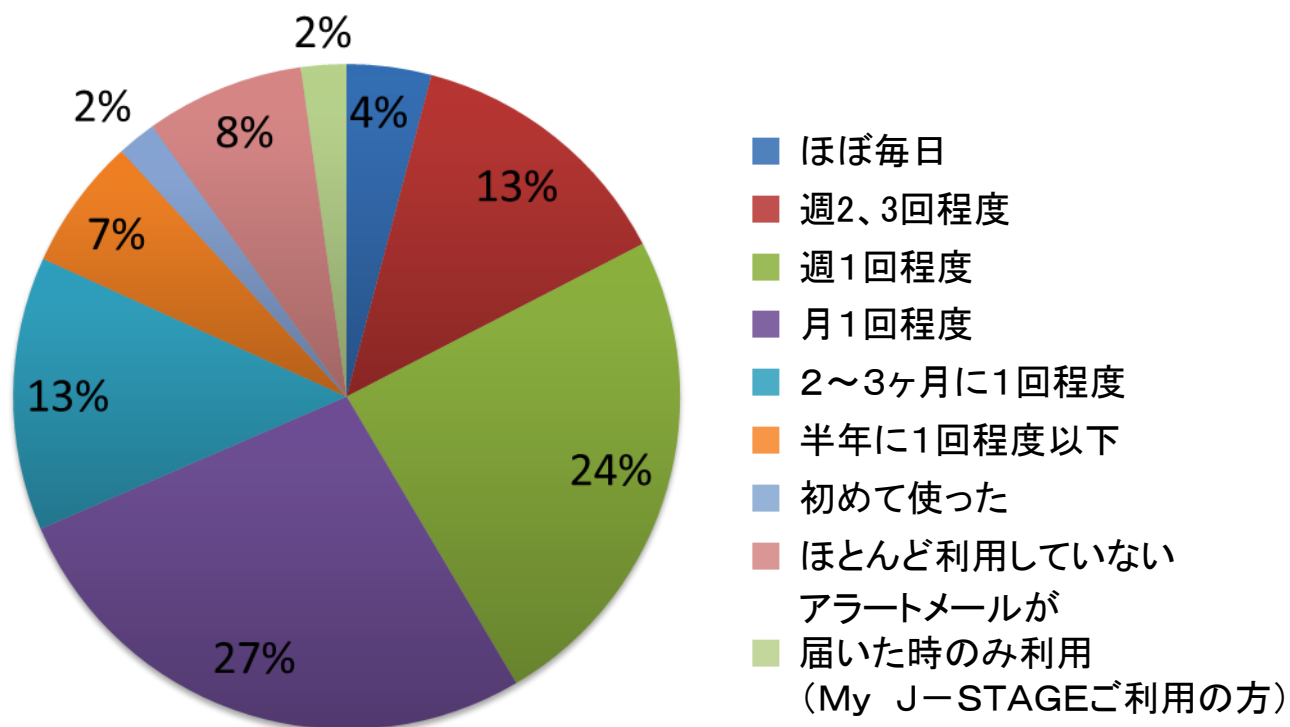
調査方法

- ・J-STAGEサイト(トップページ)にアンケート画面へのリンクを設置
- ・『メール送信言語:日本語』で登録されているMy J-STAGEアカウント  
17,160件に対し、回答依頼メールを一斉送信

回答者数

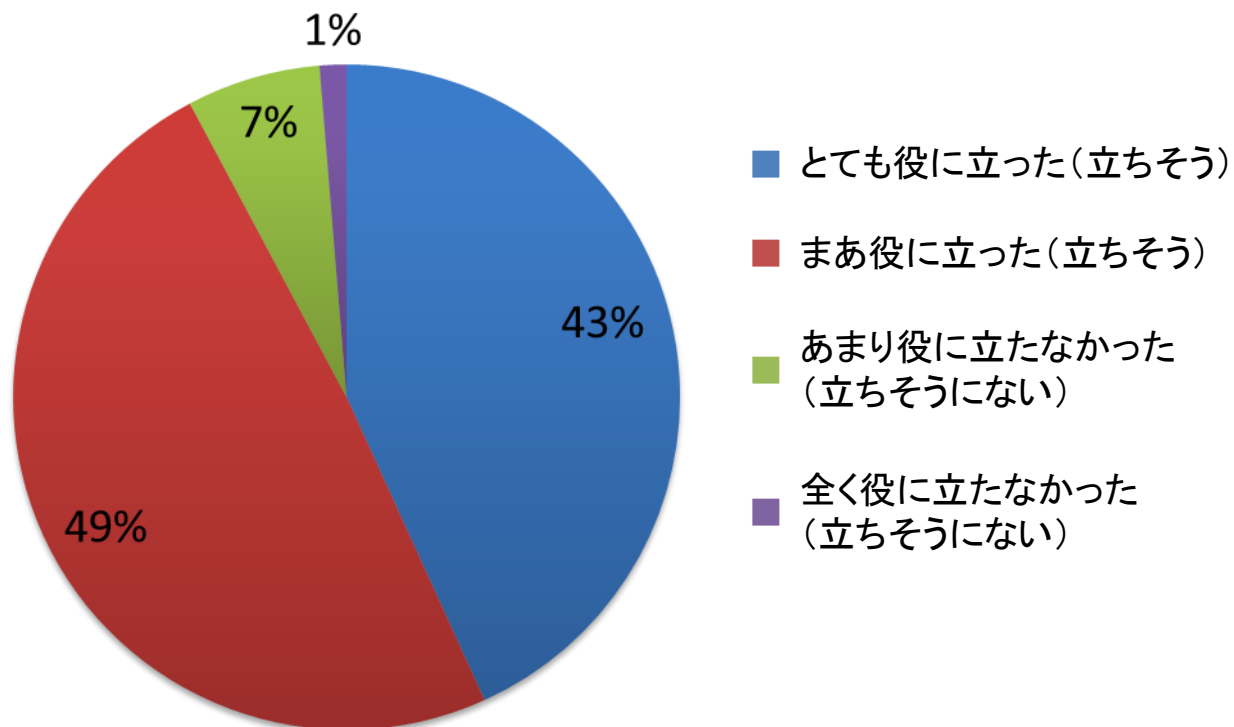
2,652人(うちMy J-STAGE登録者:1,290人)

Q1 J-STAGEをどれくらいの頻度でご利用ですか。



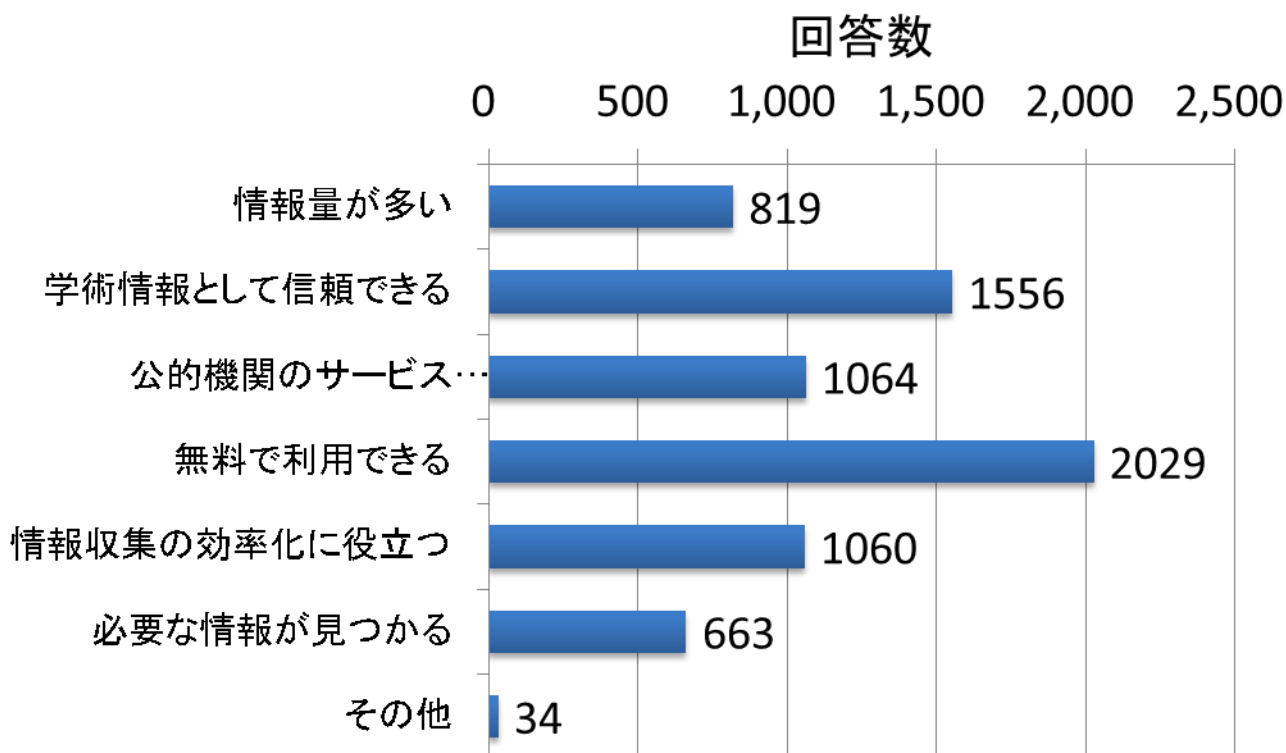
	回答数
回答者数	2652
1 ほぼ毎日	109
2 週2、3回程度	352
3 週1回程度	639
4 月1回程度	716
5 2～3ヶ月に1回程度	353
6 半年に1回程度以下	169
7 初めて使った	51
8 ほとんど利用していない	204
9 アラートメールが届いた時のみ利用 (My J-STAGEご利用の方)	59

Q2 J-STAGEは役に立ちましたか。  
または、役に立ちそうですか。



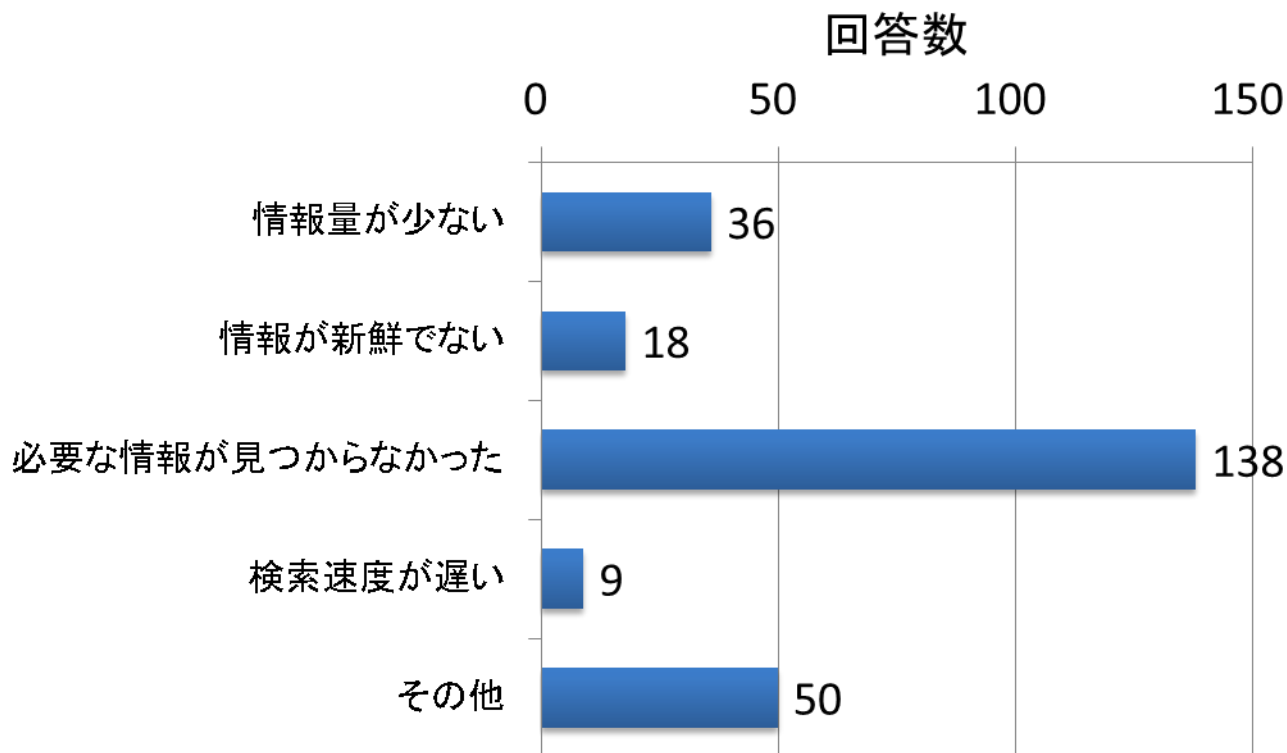
	回答数
回答者数	2652
1 とても役に立った(立ちそう)	1146
2 まあ役に立った(立ちそう)	1299
3 あまり役に立たなかった(立ちそうにない)	173
4 全く役に立たなかった(立ちそうにない)	34

Q3 役に立った(立ちそうな)理由として当てはまるものをお選びください。(複数回答)



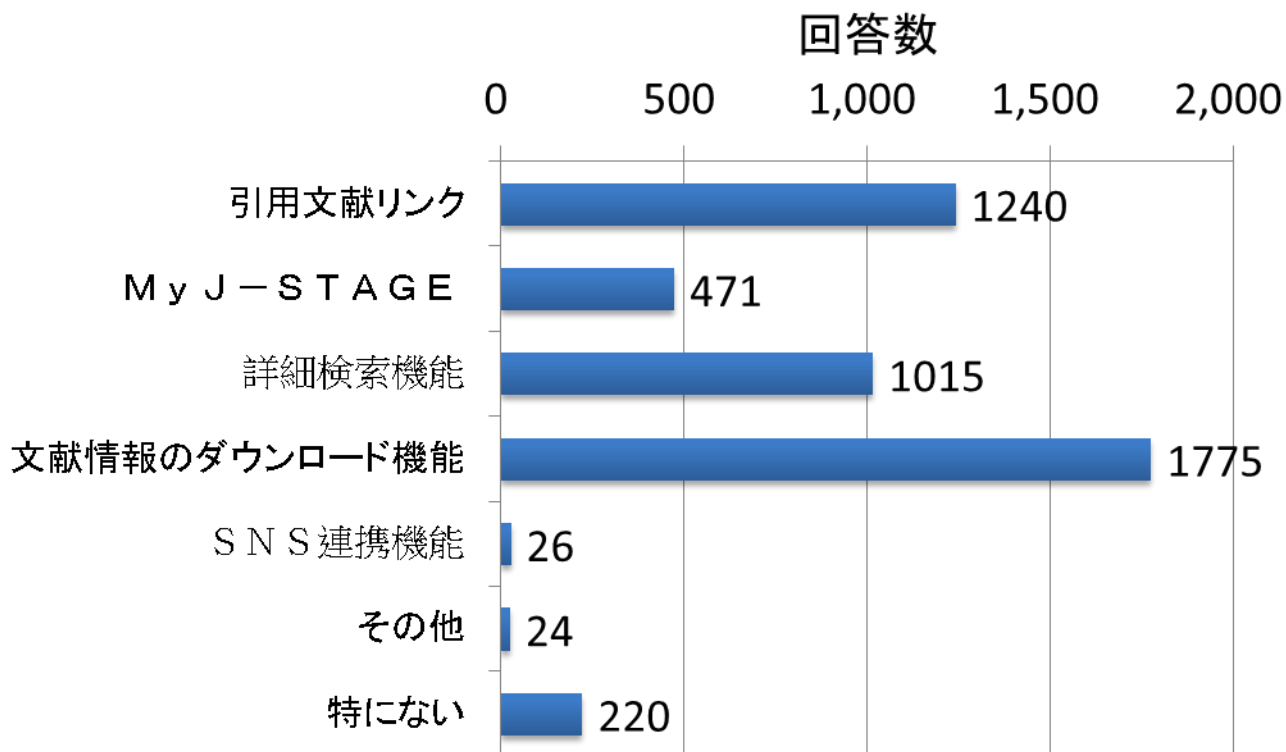
	回答数
回答者数	2445
1 情報量が多い	819
2 学術情報として信頼できる	1556
3 公的機関のサービスであり信頼できる	1064
4 無料で利用できる	2029
5 情報収集の効率化に役立つ	1060
6 必要な情報が見つかる	663
7 その他	34

Q4 役に立たなかった(立ちそうにない)理由として当てはまるものをお選びください。(複数回答)



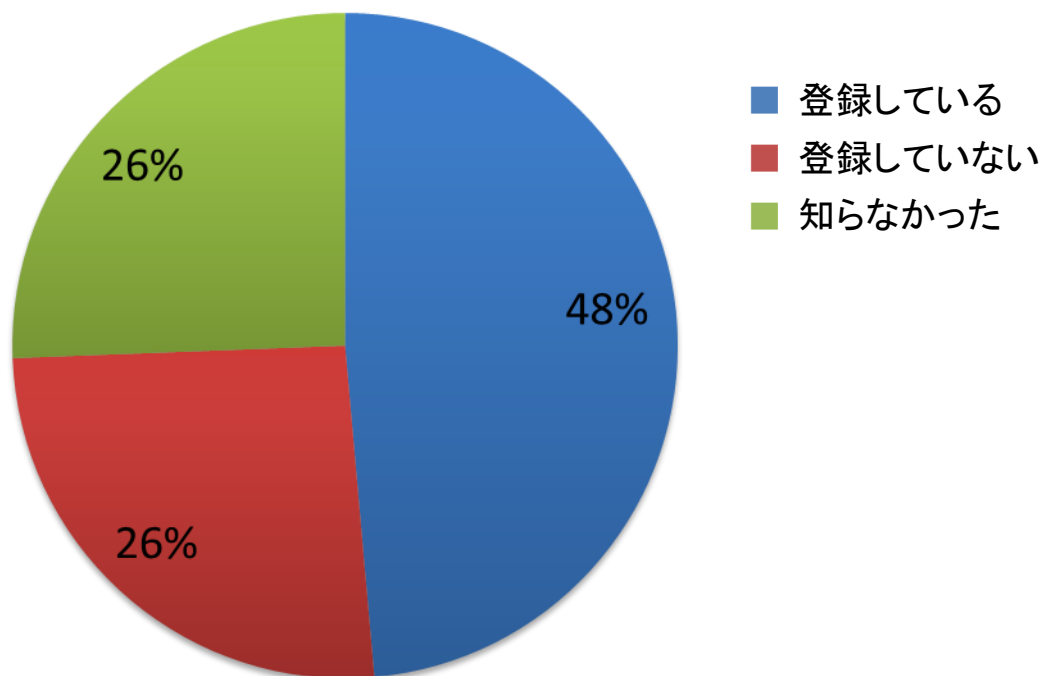
	回答数
回答者数	207
1 情報量が少ない	36
2 情報が新鮮でない	18
3 必要な情報が見つからなかった	138
4 検索速度が遅い	9
5 その他	50

Q5 J-STAGEでよく使う機能、便利だと思う機能をお選びください。(複数回答)



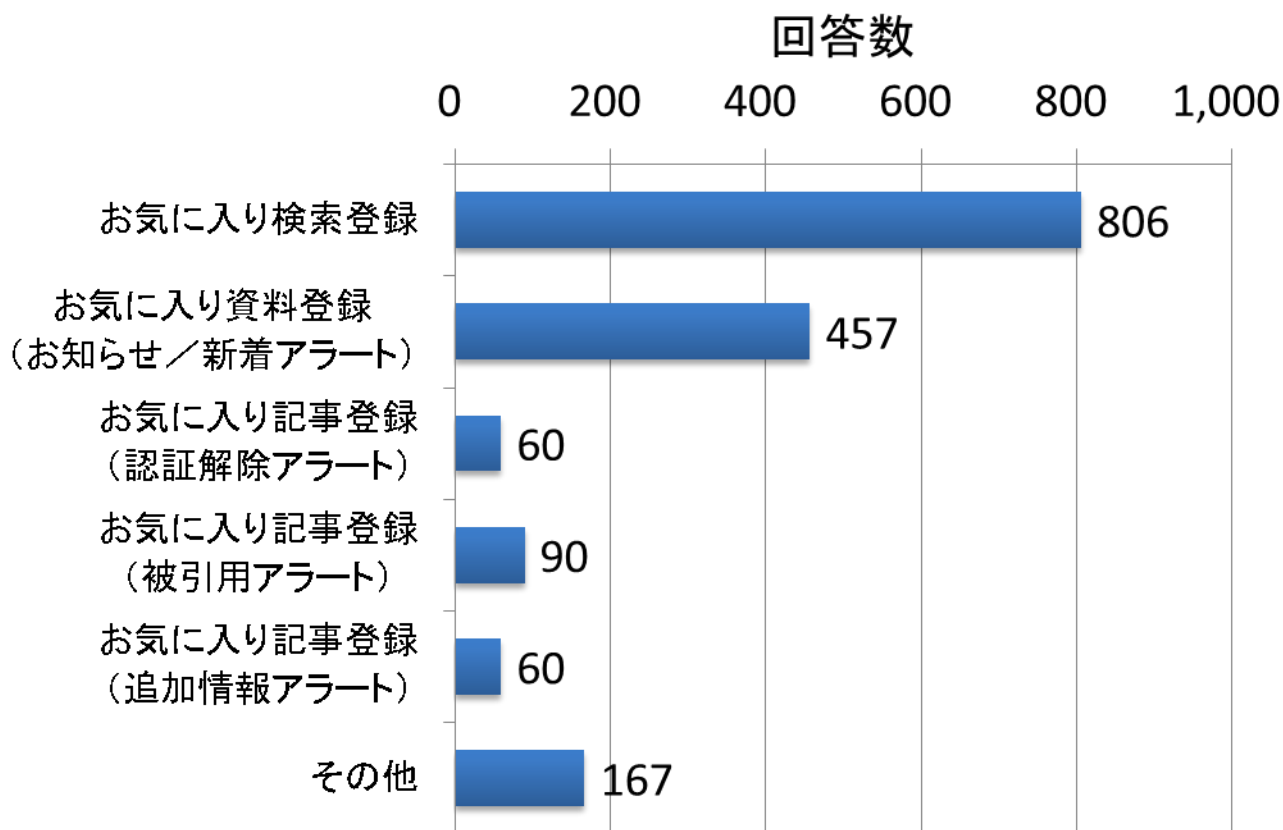
	回答数
回答者数	2652
1 引用文献リンク	1240
2 MyJ-STAGE (アラート機能、ブックマーク機能、閲覧履歴表示等)	471
3 詳細検索機能	1015
4 文献情報のダウンロード機能	1775
5 SNS連携機能	26
6 その他	24
7 特にない	220

Q6 My J-STAGEに登録していますか。



	回答数
回答者数	2652
1 登録している	1290
2 登録していない	684
3 知らなかった	678

Q7 My J-STAGEでよく使う機能、便利だと思う機能をお選びください。(複数回答)

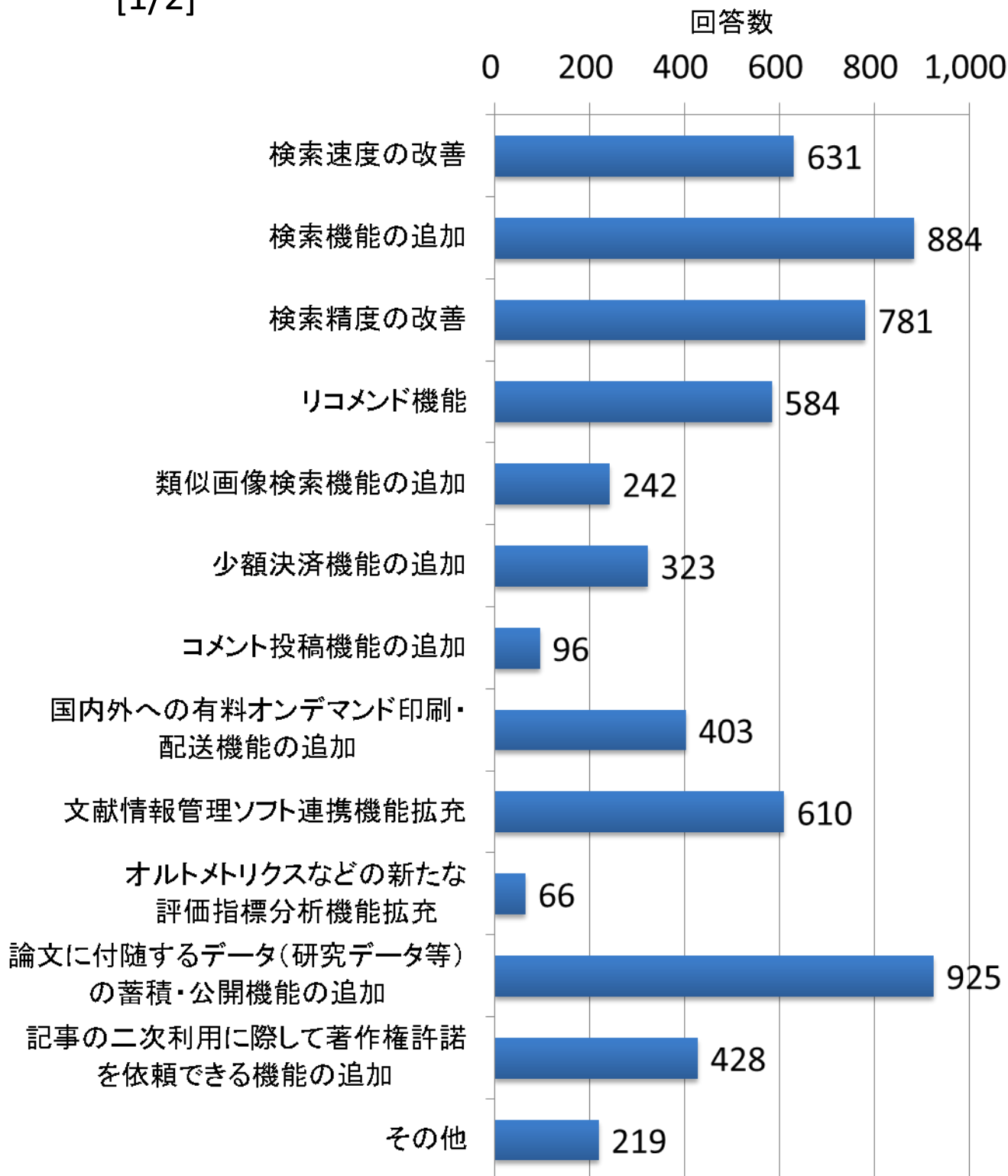


	回答数
回答者数	1290
1 お気に入り検索登録	806
2 お気に入り資料登録(お知らせ／新着アラート)	457
3 お気に入り記事登録(認証解除アラート)	60
4 お気に入り記事登録(被引用アラート)	90
5 お気に入り記事登録(追加情報アラート)	60
6 その他	167



Q8 J-STAGEに対するご要望について、当てはまるものがございましたらお選びください。(複数回答)

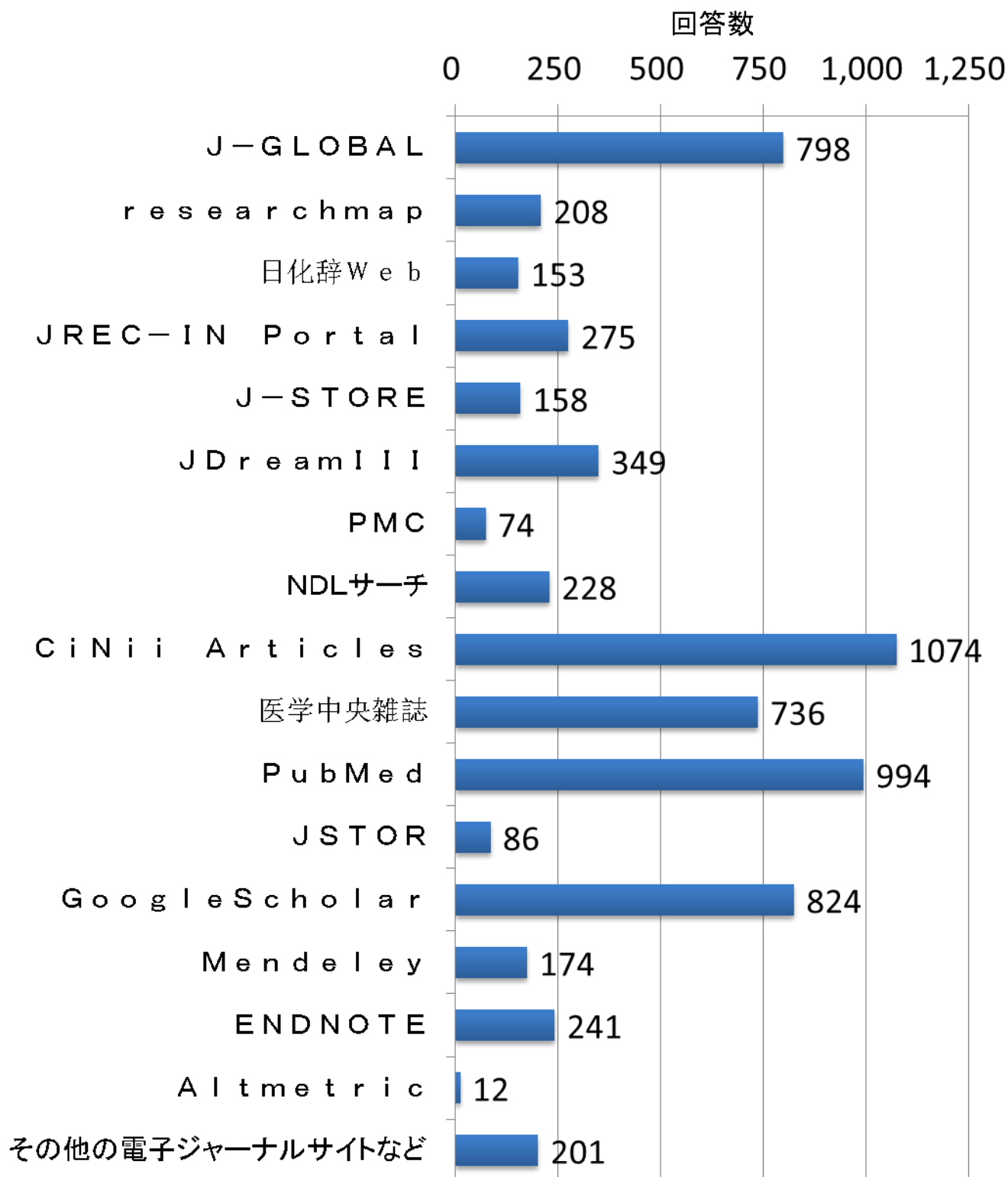
[1/2]



Q8 J-STAGEに対するご要望について、当てはまるものがございましたらお選びください。(複数回答)  
[2/2]

	回答数
回答者数	2529
1 検索速度の改善	631
2 検索機能の追加 (and、or以外の機能の追加)	884
3 検索精度の改善	781
4 リコメンド機能( " この記事を読んだ人はこんな記事も読んでいます " の表示等)	584
5 類似画像検索機能の追加	242
6 少額決済機能(電子マネーなど)の追加	323
7 コメント投稿機能の追加	96
8 国内外への有料オンデマンド印刷・配送機能の追加	403
9 文献情報管理ソフト(ENDNOTE、Mendeley等)連携機能拡充	610
10 オルトメトリクスなどの新たな評価指標分析機能拡充	66
11 論文に付随するデータ(研究データ等)の蓄積・公開機能の追加	925
12 記事の二次利用に際して著作権許諾を依頼できる機能の追加	428
13 その他	219

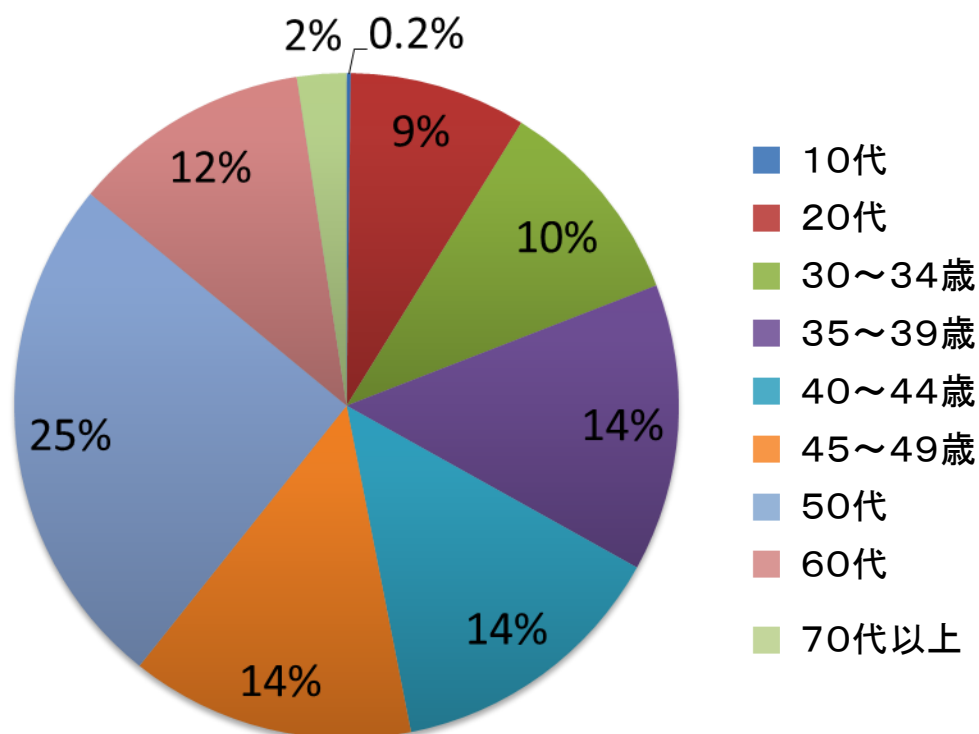
Q9 下記のサービス等のうち利用しているものがあれば教えてください。(複数回答)[1/2]



Q9 下記のサービス等のうち利用しているものがあれば教えてください。(複数回答)[2/2]

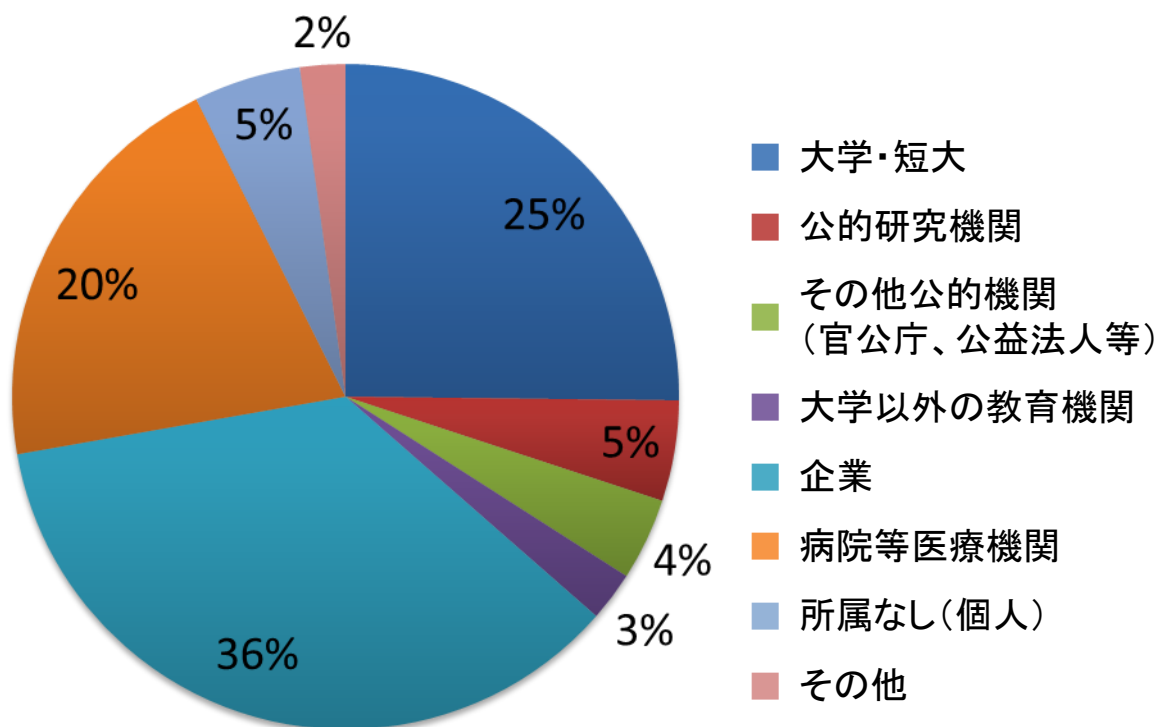
	回答数
回答者数	2293
1 J-GLOBAL	798
2 researchmap	208
3 日化辞Web	153
4 JREC-IN Portal	275
5 J-STORE	158
6 JDreamIII	349
7 PMC	74
8 NDLサーチ	228
9 CiNii Articles	1074
10 医学中央雑誌	736
11 PubMed	994
12 JSTOR	86
13 GoogleScholar	824
14 Mendeley	174
15 ENDNOTE	241
16 Altmetric	12
17 その他の電子ジャーナルサイトなど	201

Q11 年齢をお選びください。



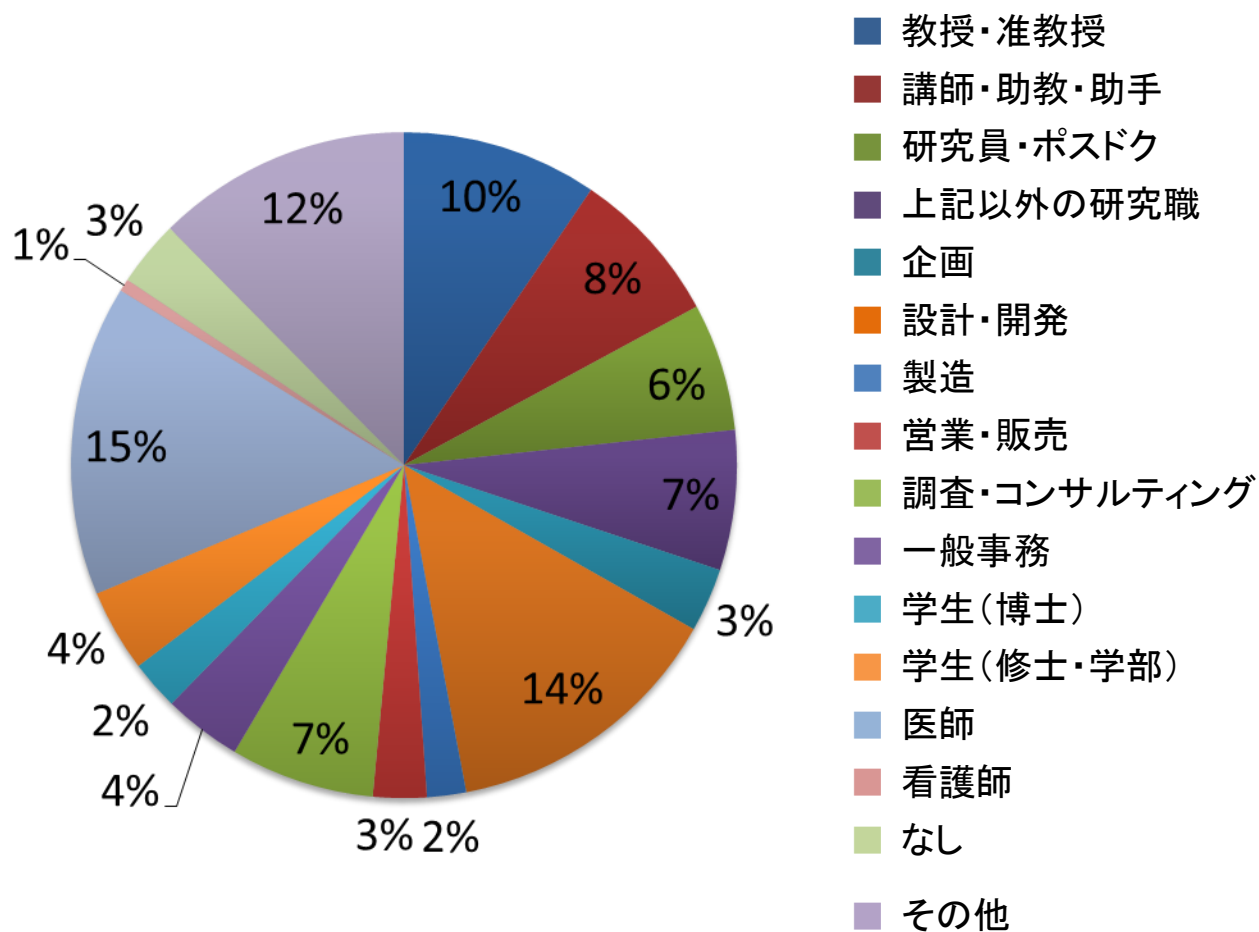
	回答数
回答者数	2652
1 10代	6
2 20代	227
3 30～34歳	272
4 35～39歳	372
5 40～44歳	366
6 45～49歳	366
7 50代	671
8 60代	308
9 70代以上	64

Q12 現在の所属をお選びください。



	回答数
回答者数	2652
1 大学・短大	669
2 公的研究機関	129
3 その他公的機関(官公庁、公益法人等)	105
4 大学以外の教育機関	63
5 企業	949
6 病院等医療機関	540
7 所属なし(個人)	138
8 その他	59

## Q13 現在の職種をお選びください。[1/2]

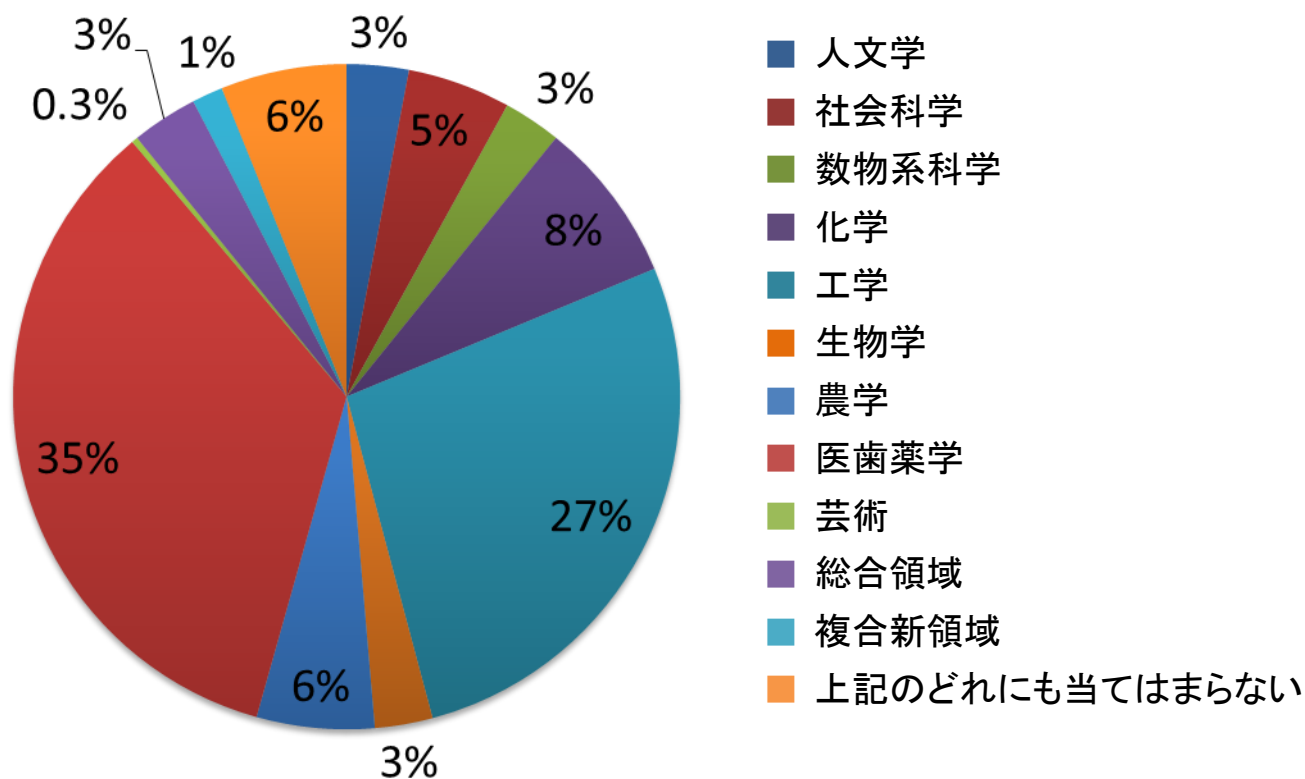


## Q13現在の職種をお選びください。[2/2]

	回答数
回答者数	2652
1 教授・准教授	251
2 講師・助教・助手	202
3 研究員・ポスドク	165
4 上記以外の研究職	180
5 企画	83
6 設計・開発	366
7 製造	51
8 営業・販売	69
9 調査・コンサルティング	185
10 一般事務	100
11 学生(博士)	64
12 学生(修士・学部)	105
13 医師	401
14 看護師	16
15 なし	86
16 その他	328



Q14 あなたの専門に最も近い研究分野を  
ひとつお選びください。



	回答数
回答者数	2652
1 人文学	80
2 社会科学	133
3 数物系科学	74
4 化学	210
5 工学	718
6 生物学	75
7 農学	150
8 医歯薬学	915
9 芸術	8
10 総合領域	86
11 複合新領域	40
12 上記のどれにも当てはまらない	163